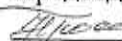


Утверждено:
Решением годового общего
собрания акционеров
(Пр-л № 17 от 26.06.2023 г.)
Председатель собрания:
 Н.А.Поспелов

ГОДОВОЙ ОТЧЕТ
ОТКРЫТОГО АКЦИОНЕРНОГО ОБЩЕСТВА
«Завод Старт»
за 2022 г.

Далматово
2023 г.

Содержание

№ раздела	Наименование раздела	Стр.
1.	Сведения об Обществе	3
2.	Корпоративные действия	4
3.	Производственные показатели общества	11
4.	Приоритетные направления деятельности общества	12
5.	Информация о связанных сторонах.	12
6.	Бухгалтерская отчетность	12
7.	Анализ финансовых показателей	12
8.	Направления и перспективы развития общества в 2023 году	24

1. Сведения об обществе

1.1. Полное фирменное наименование.

Открытое акционерное общество "Завод Старт" (далее Общество).

1.2. Место нахождения и почтовый адрес.

Россия, 641730, Российская Федерация, г. Далматово, Курганская обл., ул. Рукманиса, 31.

1.3. Дата государственной регистрации общества и регистрационный номер.

1.3.1. Зарегистрировано: Администрация Далматовского района. Свидетельство о государственной регистрации (регистрационный номер) № 183, дата регистрации 15.03.93 г. № 65.

1.3.2. Зарегистрировано: Администрация Далматовского района. Свидетельство о государственной регистрации (перерегистрации) предприятия (регистрационный номер 626) дата регистрации 13.05.2002 г. постановление администрации района № 172

1.3.3. Внесено Межрайонной ИМНС РФ №2 по Курганской обл. в ЕГРЮЛ за основным государственным номером 1024501452018 от 16.07.2002 г. Свидетельство о внесении записи в ЕГРЮЛ о юридическом лице, зарегистрированном до 01 июля 2002 года серия 45 № 00116785

1.4. Идентификационный номер налогоплательщика.

ИНН 4506000010

1.5. Информация об акционерах.

Акционеров, зарегистрированных в реестре - 1182 чел., 1 юр. лицо

Акционеров, зарегистрированных в реестре и имеющих право на участие в годовом общем собрании (владеющих обыкновенными акциями) - 584 чел.

Крупные акционеры, владеющие более 5 процентами обыкновенных акций Общества:

Юридические лица:

ООО «Старт-Продсервис» - 18,2615 %

Физические лица:

Колмогорцев А.И. - 16,0034%, Пономарев С.И. - 15,3850%, Пospelов Н.А. - 15,6934%,

Колмогорцев Э.А. - 8,8121%, Пономарев Ф.С. - 8,8121%, Пospelов С.Н. - 8,8121%

Государственной и муниципальной доли в уставном капитале Общества нет.

1.6. Информация об аудиторе общества.

Аудиторская организация: ООО "Аудитфинанссервис", ОГРН 1074501001695

1.7. Информация о независимом оценщике: независимого оценщика нет

1.8. Информация о реестродержателе Общества.

АО «Независимая регистраторская компания Р.О.С.Т.»

Местонахождения: 107076 г. Москва, ул. Стормынка, д.18, корп.5Б (Обособленное подразделение — Курганский филиал АО «Независимая регистраторская компания Р.О.С.Т.» 640000, город Курган, улица Володарского, д. 65)

Лицензия 045-13976-000001 Дата выдачи: 03.12.2002 г., выдана ФКЦБ России без ограничения срока действия.

1.9. Перечень средств массовой информации, в которых публикуется информация об Обществе.

Информация об Обществе публикуется:

- 1) в газете «Далматовский вестник»,
- 2) на странице ОАО «Завод Старт» в сети «Интернет»-<http://www.zavod-start.ru>,
- 3)на странице информационного агентства ЗАО «Скрин»(Система комплексного раскрытия информации и новостей) в сети «Интернет» -<http://disclosure.skrin.ru/disclosure/4606000010>

1.10. Филиалы и представительства общества.
Филиалов и представительств общество не имеет.

2. КОРПОРАТИВНЫЕ ДЕЙСТВИЯ

2.1. Уставный капитал Общества - 84589000 руб.
Выпущено и размещено акций - 84589 шт.
в т.ч.
привилегированных - 21040 шт.
обыкновенных - 63549 шт.
номинальная стоимость 1 акции - 1000 руб.

Не полностью оплаченных размещенных акций общества нет. Уставный капитал общества оплачен полностью. Объявленных акций нет.

2.2. Количество акций, на которые начисляются дивиденды.
Дивиденды за 2021 год в 2022 году не начислялись и не выплачивались.

2.3. Сведения о доходах от участия в других обществах в 2022 году. Общество получило:
ОАО «Банк ВТБ» - 10 т.р.

2.4. Информация о проведении внеочередных общих собраний акционеров за отчетный год.
В 2022 г. внеочередных общих собраний акционеров не было.

2.5. Информация о деятельности совета директоров общества.
состав Совета директоров ОАО «Завод Старт» с 01.01.2022 г. по 23.06.2022 г.

Фамилия, имя, отчество, место жительства	Год рождения	Образование	Основное место работы	Доля участия в уставном капитале ОАО «Завод Старт»	Доля обыкновенных акций ОАО «Завод Старт»
Колмогорцев Александр Иванович-независимый член Совета директоров ОАО «Завод Старт», место жительства г. Далматово	1948	средне-техническое	Независимый член Совета директоров ОАО «Завод Старт»	11856 акций 14,0160%	10170 акций 16,0034 %
Колмогорцев Эдуард Александрович-независимый член Совета директоров ОАО «Завод Старт», место жительства г. Далматово	1969	высшее	Коммерческий директор ОАО «Завод Старт»	5600 акций 6,6202%	5600 акций 8,8121%
Пономарев Сергей Иванович-независимый член Совета директоров ОАО «Завод Старт», место жительства г. Москва	1955	высшее	Менеджер ОАО «Завод Старт»	до июня 2022 г. 12706 акций 15,0209 % с июня 2022 г. 12710 акций 15,0256 %	9777 акций 15,3850 %
Поспелов Николай Афонасьевич-	1950	высшее	Заместитель	11200 акций	9973 акций

независимый член Совета директоров ОАО «Завод Старт», место жительства г. Далматово			генерального директора по развитию ОАО «Завод Старт» (период с 01.01.2022 г. по 31.01.2022 г.)	13,2405%	15,6934%
Поспелов Сергей Николаевич-независимый член Совета директоров ОАО «Завод Старт», место жительства г. Далматово	1981	высшее	Генеральный директор ОАО «Завод Старт»	5600 акций 6,6202%	5600 акций 8,8121%
Пономарёв Феликс Сергеевич-независимый член Совета директоров ОАО «Завод Старт», место жительства г. Москва	1987	высшее	Инженер-энергетик АО "Газпромнефть-МНПЗ"	5600 акций 6,6202%	5600 акций 8,8121%
Рявкин Сергей Григорьевич-независимый член Совета директоров ОАО «Завод, Старт», место жительства г. Далматово	1975	средне-техническое	Директор ООО "Старт-Продсервис"	-	-

состав Совета директоров ОАО «Завод Старт» с 24.06.2022 г. по 31.12.2022 г.

Фамилия, имя, отчество, место жительства	Год рождения	Образование	Основное место работы	Доля участия в уставном капитале ОАО «Завод Старт»	Доля обыкновенных акций ОАО «Завод Старт»
Колмогорцев Владислав Эдуардович- независимый член Совета директоров ОАО «Завод Старт», место жительства г. Далматово	1994	средне-профессиональное	Экономист по материально-техническому снабжению коммерческого отдела 2 категории ОАО «Завод Старт»	-	-
Колмогорцев Эдуард Александрович-независимый член Совета директоров ОАО «Завод Старт», место жительства г.Далматово	1969	высшее	Коммерческий директор ОАО «Завод Старт»	5600 акций 6,6202%	5600 акций 8,8121% (
Пономарев Сергей Иванович-независимый член Совета директоров ОАО «Завод Старт», место жительства г. Москва	1955	высшее	Менеджер ОАО «Завод Старт»	С июня 2022 г. 12710 акций 15,0256 %	9769 акций 15,3724 %
Пономарёв Феликс Сергеевич-независимый член Совета директоров ОАО «Завод Старт», место жительства г.Москва	1987	высшее	Ведущий инженер-энергетик АО "Газпромнефть-МНПЗ"	5600 акций 6,6202%	5600 акций 8,8121%
Поспелов Николай Афонасьевич-председатель Совета директоров ОАО «Завод Старт», место жительства г. Далматово	1950	высшее	Независимый член Совета директоров ОАО «Завод Старт»	11200 акций 13,2405%	9973 акций 15,6934%
Поспелов Сергей Николаевич-независимый член Совета	1981	высшее	Генеральный директор ОАО	5600 акций 6,6202%	5600 акций 8,8121%

директоров ОАО «Завод Старт», место жительства г. Далматово			«Завод Старт»		
Рявкин Сергей Григорьевич- независимый член Совета директоров ОАО «Завод Старт», место жительства г. Далматово	1975	средне- техническое	Директор ООО "Старт- Продсервис"	-	-

В течение 2022 года сменился состав Совета директоров ОАО «Завод Старт».
С 24.06.2022 г. председателем Совета директоров ОАО «Завод Старт» избран Поспелов
Николай Афонасьевич.

Сделки по отчуждению акций ОАО «Завод Старт» членами Совета директоров в 2022 году не совершались.

Сделки по приобретению акций ОАО «Завод Старт» членами Совета директоров в 2022 году:

Фамилия, имя, отчество, место жительства	Год рождения	Образование	Основное место работы	Доля участия в уставном капитале ОАО «Завод Старт»	Доля обыкновенн ых акций ОАО «Завод Старт»
Пономарев Сергей Иванович- независимый член Совета директоров ОАО «Завод Старт», место жительства г. Москва	1955	высшее	Менеджер ОАО «Завод Старт»	до июня 2022 г. 12706 акций 15,0209 % с июня 2022 г. 12710 акций 15,0256 %	9777 акций 15,3850%

В 2022 году проведено 16 заседаний Совета директоров.

На заседаниях Совет директоров рассматривал: итоги работы Общества за 2021 г. в т.ч. рассмотрение акта ревизионной комиссии, годового отчета, аудиторского заключения, вопрос об избрании председателя Совета директоров ОАО «Завод Старт», итоги работы Общества за 1,2,3 квартал 2022 г., утверждение плана работы Совета директоров на 2022-2023гг., рассмотрение Бизнес-плана Общества и утверждение контрольных показателей Бизнес-плана ОАО «Завод Старт», утверждаемых Советом директоров на 2023 г., включение кандидатов в список кандидатур в состав Совета директоров ОАО «Завод Старт», включение кандидатов в список кандидатур в состав ревизионной комиссии ОАО «Завод Старт», включение вопросов в повестку дня годового общего собрания акционеров за 2021 г., вопрос об утверждении документов к годовому общему собранию акционеров за 2021 г., вопрос о сделках с заинтересованностью, об одобрении сделок в пределах компетенции Совета директоров, включение в повестку дня годового общего собрания акционеров ОАО «Завод Старт» за 2021г. вопроса «О внесении изменений в положение о Совете директоров открытого акционерного общества «Завод Старт», вопрос «О внесении изменений в Положение о контрольных показателях Бизнес-плана ОАО «Завод Старт», утверждаемых Советом директоров, вопрос «Об увеличении контрольных показателей ОАО «Завод Старт» по выпуску товарной продукции в 2022 году до 1455226,79 тыс. рублей», вопрос «О выходе ОАО «Завод Старт» из состава участников (учредителей) Общества с ограниченной ответственностью «Сборочное производство «Старт» (ИНН 1650298210, ОГРН 1141650022040), вопрос «Об одобрении сделки купли-продажи доли ОАО «Завод Старт» (48,57 % в уставном капитале) Общества с ограниченной ответственностью «Сборочное производство «Старт» (ИНН 1650298210, ОГРН 1141650022040) второму участнику (учредителю) Общества с ограниченной ответственностью «Сборочное производство «Старт» (ИНН 1650298210, ОГРН 1141650022040) Зиатдинову Руслану Ануровичу за номинальную стоимость доли 5100 (Пять тысяч сто) рублей.», вопрос «О проведении повторного годового общего собрания акционеров ОАО «Завод Старт» за 2021 год» вопрос «Об утверждении документов к повторному годовому

общему собранию акционеров ОАО «Завод Старт» за 2021 год.», вопрос «О корректировке Положения о дополнительном пенсионном обеспечении бывшим работникам ОАО «Завод Старт», вопрос «О назначении дополнительной пенсии бывшим работникам ОАО «Завод Старт», вопрос «Одобрение заключения ОАО «Завод Старт» с ПАО "Челиндбанк" договора об ипотеке (залоге недвижимого имущества) в качестве обеспечения исполнения обязательств по Договору об открытии кредитной линии «под лимит задолженности», вопрос «Об утверждении контрольного показателя Бизнес-плана ОАО «Завод Старт» лимит кредитования на 2022 г. в размере 280000 тыс. руб.» вопрос «Об утверждении контрольного показателя Бизнес-плана ОАО «Завод Старт» лимит кредитования на 2023 г. в размере 280000 тыс. руб.», прочие вопросы.

2.6. Исполнительные органы Общества.

Сведения о лице занимающем должность единоличного исполнительного органа ОАО «Завод Старт» в 2022 г.:

Фамилия, имя, отчество	Год рождения	Образование	Основное место работы	Доля участия в уставном капитале ОАО «Завод Старт»	Доля обыкновенных акций ОАО «Завод Старт»
Поспелов Сергей Николаевич	1981	высшее	Генеральный директор ОАО «Завод Старт»	5600 акций 6,6202%	5600 акций 6,6202%

Сделки по отчуждению акций ОАО «Завод Старт» единоличным исполнительным органом ОАО «Завод Старт» в 2022 году не совершались.

Сделки по приобретению акций ОАО «Завод Старт» единоличным исполнительным органом ОАО «Завод Старт» в 2022 году не совершались.

Коллегиальный исполнительный орган в ОАО «Завод Старт» не предусмотрен.

2.7.Ревизионная комиссия Общества.

Ревизионная комиссия состоит из 3 человек, персонально (год рождения):

Состав ревизионной комиссии с 01.01.2022 г. по 23.06.2022 г.

Председатель: Абакумова Светлана Геннадьевна (1963)

Члены: Мылгасова Галина Николаевна (1977), Титова Людмила Михайловна (1953)

Состав ревизионной комиссии с 24.06.2022 г. по 31.12.2022 г.

Шамрина Светлана Юрьевна (1965), Мылгасова Галина Николаевна (1977), Титова Людмила Михайловна (1953)

2.8. Изменение уставного капитала Общества за отчетный год.

В течение отчетного года изменений уставного капитала не было.

2.9. Принятые решения о внесении в Устав изменений и дополнений, касающихся предоставляемых по акциям прав.

В 2022г. изменений в Устав не было.

2.10. Информация о размещенных обществом акциях, поступивших в его распоряжение.

В 2022 г. не было размещенных акций, поступивших в распоряжение Общества.

2.11.Сведения о дочерних и зависимых организациях Общества, об участии Общества в других юридических лицах.

Сведения о дочерних и зависимых организациях Общества, об участии Общества в других юридических лицах. с 01.01.2022 г. по апрель 2022 г.

Наименование юридического лица, акции/доли которого находятся в собственности ОАО «Завод Старт»	Сумма (руб.)	% от УК
ПАО «Банк ВТБ»	60000	
ООО «Сборочное производство «Старт»	5100	48,57

с мая 2022 г. по 31.12.2022 г.

Наименование юридического лица, акции/доли которого находятся в собственности ОАО «Завод Старт»	Сумма (руб.)	% от УК
ПАО «Банк ВТБ»	60000	

2.12. Сведения об аффилированных лицах, с указанием принадлежащих им акций в % от УК/от обыкновенных акций.

Список аффилированных лиц ОАО «Завод Старт» с 01.01.2022 г. по 23.06.2022 г.

№ п/п	Аффилированное лицо, место жительства/место нахождения	Основание (основания), в силу которого (которых) лицо признается аффилированным
1.	Колмогорцев Александр Иванович, г.Далматово	Лицо является членом Совета директоров АО. Характер отношений: принимает решения и контролирует
2.	Колмогорцев Эдуард Александрович, г.Далматово	Лицо является членом Совета директоров АО. Характер отношений: принимает решения и контролирует
3.	Пономарев Сергей Иванович, г. Москва	Лицо является членом Совета директоров АО. Характер отношений: принимает решения и контролирует
4.	Поспелов Николай Афонасьевич, г.Далматово	Лицо является членом Совета директоров АО. Характер отношений: принимает решения и контролирует
5.	Поспелов Сергей Николаевич, г.Далматово	Лицо является членом Совета директоров АО, лицо осуществляет полномочия единоличного исполнительного органа АО. Характер отношений: принимает решения и контролирует
6.	Рявкин Сергей Григорьевич, г.Далматово	Лицо является членом Совета директоров АО. Характер отношений: принимает решения и контролирует
7.	Пономарёв Феликс Сергеевич, г. Москва	Лицо является членом Совета директоров АО. Характер отношений: принимает решения и контролирует
8.	ООО «Старт - Продсервис» г. Далматово	Лицо имеет право распоряжаться более чем 18 процентами голосующих акций общества. Характер отношений: принимает решения и контролирует
9.	ООО «Сборочное производство «Старт» г.Набережные Челны	АО имеет право распоряжаться более чем 20 % – общего количества голосов, приходящихся на акции (вклады, доли) составляющие уставный капитал данного лица (с 01.01.2022 г. по апрель 2022 г.) Характер отношений: принимает

	решения и контролирует
--	------------------------

Список аффилированных лиц ОАО «Завод Старт» с 24.06.2022 г. по 31.12.2022 г.

№ п/п	Аффилированное лицо, место жительства/место нахождения	Основание (основания), в силу которого (которых) лицо признается аффилированным
1.	Колмогорцев Владислав Эдуардович, г.Далматово	Лицо является членом Совета директоров АО. Характер отношений: принимает решения и контролирует
2.	Колмогорцев Эдуард Александрович, г.Далматово	Лицо является членом Совета директоров АО. Характер отношений: принимает решения и контролирует
3.	Пономарев Сергей Иванович, г. Москва	Лицо является членом Совета директоров АО. Характер отношений: принимает решения и контролирует
4.	Поспелов Николай Афонасьевич, г.Далматово	Лицо является членом Совета директоров АО. Характер отношений: принимает решения и контролирует
5.	Поспелов Сергей Николаевич, г.Далматово	Лицо является членом Совета директоров АО, лицо осуществляет полномочия единоличного исполнительного органа АО. Характер отношений: принимает решения и контролирует
6.	Рявкин Сергей Григорьевич, г.Далматово	Лицо является членом Совета директоров АО. Характер отношений: принимает решения и контролирует
7.	Пономарёв Феликс Сергеевич, г. Москва	Лицо является членом Совета директоров АО. Характер отношений: принимает решения и контролирует
8.	ООО «Старт - Продсервис» г. Далматово	Лицо имеет право распоряжаться более чем 18 процентами голосующих акций общества. Характер отношений: принимает решения и контролирует

2.13. Перечень совершенных Обществом в отчетном году сделок, признаваемых в соответствии с ФЗ «Об акционерных обществах» сделками, в совершении которых имеется заинтересованность, одобренных Советом директоров:

№	Орган, принявший решение об одобрении сделки	Количество сделок	Объем в денежном выражении сделок с заинтересованностью, тыс. руб.
1.	Совет директоров	19	2758,8

стороны сделок совершенных в 2022 году в которых имелась заинтересованность: ОАО «Завод Старт» и ООО «Промтехоборудование». Заинтересованное лицо по данным сделкам: Генеральный директор ОАО «Завод Старт» Поспелов Сергей Николаевич, член Совета директоров Поспелов Николай Афонасьевич. Существенные условия сделок: Поставщик – ООО «Промтехоборудование»; Покупатель – ОАО «Завод Старт»; предмет договора - услуги

по мехобработке изделий; срок действия договора 2022 год, иные условия договора согласуются сторонами в спецификациях.

2.14. Сведения о крупных сделках.

В 2022 г. сделок, признаваемых в соответствии с ФЗ «Об акционерном обществе» крупными не было.

2.15. Общий размер вознаграждения, (компенсации расходов) членам Совета директоров и единоличного исполнительного органа.

В 2022г. общий размер вознаграждения/компенсации расходов членам Совета директоров и единоличного исполнительного органа составил: Совет директоров (вознаграждения) 11626,3 тыс. руб.; Совет директоров (компенсации) 93,8 тыс. руб. Итого Совет директоров 11720,1 тыс. руб.; единоличный исполнительный орган: 1443,3 тыс. руб.

Общие сведения о принятой в обществе политике в области вознаграждения и компенсации расходов по каждому из органов управления ОАО «Завод Старт» основаны на внутренних документах общества:

- Положение об общем собрании акционеров открытого акционерного общества "Завод Старт", утвержденное решением общего собрания акционеров ОАО "Завод Старт", протокол №11 от 25.04.2002г.

- Положение о совете директоров открытого акционерного общества "Завод Старт", утвержденное решением общего собрания акционеров ОАО "Завод Старт", протокол №11 от 25.04.2002г.

- Положение о генеральном директоре ОАО "Завод Старт", утвержденное решением совета директоров, протокол № 3-99С от 04.03.1999 г.

- Контракт № 17/19 (трудовой договор) с генеральным директором ОАО "Завод Старт" от 02.04.2019 года и дополнительное соглашение к контракту

Высшим органом Общества является общее собрание его акционеров. Расходы, связанные с подготовкой и проведением общего собрания акционеров осуществляются за счет средств общества в соответствии с представленной исполнительным органом сметой и включаются в затраты общества. Расходы по подготовке и проведению внеочередного общего собрания акционеров, инициируемого акционерами, обладающими в совокупности не менее чем 10 процентами голосующих акций общества, ревизионной комиссией или аудиторам Общества, но не созданного в установленный срок Советом директоров, оплачиваются инициаторами проведения собрания. По решению общего собрания акционеров, в повестке которого стоял вопрос о компенсации затрат на проведение внеочередного общего собрания акционеров, эти расходы могут быть отнесены на счет Общества и компенсированы инициаторам проведения внеочередного общего собрания акционеров.

Совет Директоров осуществляет общее руководство деятельностью общества в промежутках между общими собраниями акционеров, формирует линию стратегического развития общества. Члены совета директоров общества ежегодно избираются годовым общим собранием акционеров. Членам Совета директоров в период исполнения ими своих обязанностей выплачивается вознаграждение и компенсируются расходы, связанные с исполнением функций членов совета директоров. Размер вознаграждения составляет восемь среднемесячных заработных плат работников Общества всех категорий, рассчитанных по форме П-4 (месячная), «Сведения о численности и заработной плате Работников». Расходы, связанные с исполнением функций членов Совета директоров, оплачиваются в полном

размере, подтвержденном документально, по мере их совершения. Вознаграждение выплачивается один раз в квартал. Выплата вознаграждения оформляется приказом генерального директора с последующим утверждением затрат на годовом общем собрании акционеров в составе вопроса об утверждении расходования прибыли. Вознаграждение не выплачивается членам совета директоров отсутствующим на половине его заседаний за истекший период или не участвующим в его работе. При отсутствии прибыли, совет директоров может принять решение о невыплате вознаграждений и компенсаций.

Главной задачей деятельности генерального директора является организация работы исполнительных органов управления общества с целью получения максимальной прибыли обществом в интересах акционеров общества. Генеральный директор общества решает все вопросы руководства текущей деятельностью общества, за исключением вопросов отнесенных к исключительной компетенции общего собрания акционеров общества, совета директоров общества, исполнительной дирекции. За выполнение указанных работ генеральному директору выплачивается заработная плата в размере семи средних заработных плат по ОАО "Завод Старт" рассчитанных по форме П-4 (месячная) "Сведения о численности и заработной плате работников". При получении объема прибыли от реализации продукции и объема производства товарной продукции не ниже планируемого уровня выплачивается премия в размере 50%.

2.16. Сведения о Кодексе корпоративного поведения. Управление ОАО «Завод Старт» осуществляется с учетом требований: «Кодекса корпоративного управления» и «Кодекса этики и служебного поведения работников ОАО «Завод Старт»

3. Производственные показатели общества

В 2022 году объем товарной продукции составил 1 698 597,3 тыс. руб без НДС. Рост объема производства по сравнению с 2021 годом составил 54,3 %.

Основным покупателем выпускаемой продукции в 2022 году было Министерство Обороны РФ.

В прошедшем году по ГОЗ для МО РФ были поставлены автоводоцистерны АЦПТ-10 в количестве 100 шт., автотопливомаслозаправщики АТМЗ-7.

Для ООО «Завод Силач» были поставлены цистерны для бензовозов АЦ-14, цистерны для топливозаправщиков АТЗ-10, АТЗ-7.

В прошедшем году продолжилась работа с крупными молкомбинатами по поставке как серийных резервуаров типа Я1- ОСВ, так и резервуаров изготавливаемых по техническому заданию для АО ПМК "СПП", АО "СТМК "Надежда", ИП Балдин И.В., и другие.

В 2022 году продолжилась работа по поставке молоковозов, цистерн для таких крупных хозяйств как:

ЗАО "Сыродельный комбинат "Ленинградский", ЗАО МК "Авида", ОАО «Милком», ООО "ЛПХ ВОСТОК" и другие.

Запуск и реализация проекта Полуприцеп-цистерна ППЦПТ-26.

В прошедшем году продолжена работа по поставке для предприятий ЖКХ илососных комбинированных и каналопромывочных машин.

Постоянными покупателями цистерн различного назначения являются ПАО «КАМАЗ», ТОО «West Line», ООО «Рустрак».

В течение 2022 года была проведена работа по поставке продукции через дилерскую сеть ООО «ТД АЗ «УРАЛ» на шасси Урал.

В течение 2022 года была проведена работа по поставке продукции через дилерскую сеть Группы ГАЗ на шасси ГАЗ.

Принимали активное участие в аукционах и торгах на электронных торговых площадках. В прошедшем году производилась поставка изделий на экспорт стран СНГ.

4. Приоритетные направления деятельности общества.

Основные направления деятельности «Общества»:

- производство молоковозов и автоводоцистерн на всех видах отечественных шасси, а так же на шасси иностранного производства реализуемых на территории РФ;
- производство полуприцепов и прицепов используемых для перевозки пищевых жидкостей, технической воды, нефтепродуктов, кислоты;
- коммунальных машин — ассенизационных, илососных, каналопромывочных и комбинированных типа АКС, АКНС, АКП, ДКТ, АВ;
- производство нефтепромысловых машин для транспортировки и сбора разлитых нефтепродуктов и других технологических жидкостей типа АЦ, АЦН, АКНС, АСГ, АЦСТ;
- производство технологического оборудования для хранения и переработки молока;
- производство оборудования для изготовления пива;
- изготовление нестандартного технологического оборудования под потребности заказчиков.

5. Информация о связанных сторонах.

За 2022 год выплачено краткосрочное вознаграждение (оплата труда за отчетный период, начисленные на неё налоги и иные обязательные платежи в соответствующие бюджеты и внебюджетные фонды, ежегодный оплачиваемый отпуск и др.) основного управленческого персонала в сумме 36 102 тыс. руб.

Долгосрочные вознаграждения не выплачивались.

Займов, предоставленных Обществом связанным сторонам в 2022 году не было.

6. Бухгалтерская отчетность.

Настоящая бухгалтерская отчетность Общества сформирована исходя из действующего в Российской Федерации законодательства.

Числовые показатели выражены в тысячах российских рублей, если не указано иное.

Ведение бухгалтерского учета в Обществе осуществляется в соответствии с требованиями Федерального закона РФ от 06 декабря 2011 г. № 402-ФЗ «О бухгалтерском учете», а также принятых в соответствии с ним Положений по бухгалтерскому учету, утвержденных приказами Минфина России.

Учетная политика на 2022 год, утверждена приказом директора Общества от 30.12.2021 г. № 448.

7. Анализ финансовых показателей

Финансовое состояние ОАО «Завод Старт» достаточно стабильно, что подтверждается приведенными ниже финансовыми показателями.

Анализ финансового состояния ОАО Завод Старт выполнен за период с 01.01.2022 по 31.12.2022 г. (1 год). При качественной оценке финансовых показателей учитывалась

принадлежность организации к отрасли "Производство автотранспортных средств, прицепов и полуприцепов" (класс по ОКВЭД 2 – 29).

Доходы по обычным видам деятельности

Выручка от продажи товаров, работ, услуг (за минусом НДС, акцизов и иных аналогичных платежей) по видам деятельности представлена в таблице ниже:

Доходы по обычным видам деятельности

Наименование показателя	2022 год	2021 год
Автоцистерны для перевозки пищевых жидкостей	993 820	624 500
Автоцистерны вакуумные	39 639	87 587
Технологическое оборудование для АПК	26 698	16 417
Автоцистерны для перевозки ГСМ	470 090	270 898
Прицеп-цистерны и полуприцеп-цистерны	145 873	93 044
Услуги	12 327	4 095
Итого выручка от продаж:	1 688 447	1 096 541
В т.ч.		
выручки от госзаказа (федер.орган)	888 600	385 942
выручки от регулируемых видов деятельности/тарифов		0
выручки от прямых и косвенных государственных трансфертов		0
выручки от экспорта	45 249	80 125

Расходы по обычным видам деятельности

Себестоимость проданных работ и услуг по видам деятельности Общества представляет собой следующее:

Наименование показателя	За 2022 год	За 2021 год
Итого себестоимость продаж:	1 379 257	908 901

Управленческие расходы составляют:

Наименование показателя	За 2022 год	За 2021 год
Управленческие расходы	178 711	133 361

Коммерческие расходы составляют:

Наименование показателя	За 2022 год	За 2021 год
Коммерческие расходы	31 909	21 015

Расходы по обычным видам деятельности в разрезе элементов затрат представляют собой следующее:

Наименование показателя	За 2022 год	За 2021 год
Материальные затраты	1 209 163	797 145
Затраты на оплату труда	262 474	192 726
Отчисления на социальные нужды	79 562	59 303
Амортизация	23 775	17 221
Прочие затраты	42 169	33 411
+прирост	- 27 266	-36 529
Итого по элементам затрат:	1 589 877	1 063 277

Прочие доходы и расходы

Прочие доходы и расходы за 2022 год представляют собой следующее:

Операционные доходы

Доходы в виде процентов по кредитам и займам	22
Прочие операционные доходы, в том числе:	23 049
- Курсовая разница	11 132
- Реализации отходов (м/лом)	6 358
- ТМЦ от списания и ремонта основных фондов и др.	2 327
- Реализации основных фондов	1 800
- Страховое возмещение	739
- Прибыль прошлых лет, выявленная в отчетном году	598
- прочее	95

Операционные расходы

Проценты к уплате	22 962
Прочие операционные расходы, в том числе:	43 552
- Списание МПЗ	7 423
- Стоимость реализованных отходов	6 447
- Курсовая разница	7 357
- Расходы из фонда потребления	11 387
- Услуги банка по расчетно-кассовому обслуживанию	567
- прочее	10 371

Структура имущества и источники его формирования

Показатель	Значение показателя		Изменение за анализируемый период	
	в тыс. руб.	в % к валюте баланса	тыс. руб.	± %
	31.12.2021	на начало анализируемого периода (31.12.2021)	(гр.3-гр.2)	((гр.3-гр.2) : гр.2)
Актив				
1. Внеоборотные активы	223 510	29,6	+13 367	+6
в том числе: основные средства	162 735	21,6	+6 724	+4,1
нематериальные активы	94	<0,1	-18	-19,1
2. Оборотные, всего	530 513	70,4	+87 906	+16,6
в том числе: запасы	406 503	53,9	+67 229	+16,5
дебиторская задолженность	74 881	9,9	+54 652	+73
денежные средства и краткосрочные финансовые вложения	49 129	6,5	-33 975	-69,2
Пассив				
1. Собственный капитал	322 834	42,8	+41 581	+12,9
2. Долгосрочные обязательства, всего	107 923	14,3	+50 845	+47,1

в том числе: заемные средства	80 000	133 100	10,6	15,6	+53 100	+66,4
3. Краткосрочные обязательства*, всего	323 266	332 113	42,9	38,8	+8 847	+2,7
в том числе: заемные средства	76 885	97 093	10,2	11,4	+20 208	+26,3
Валюта баланса	754 023	855 296	100	100	+101 273	+13,4

* Без доходов будущих периодов, возникших в связи с безвозмездным получением имущества и государственной помощи, включенных в собственный капитал.

Из представленных в первой части таблицы данных видно, что на 31.12.2022 в активах организации доля внеоборотных средств составляет одну треть, а текущих активов – две третьих. Активы организации за весь период увеличились на 101 273 тыс. руб. (на 13,4%). При этом собственный капитал организации изменился практически пропорционально активам организации, увеличившись на 41 581 тыс. руб.

Рост величины активов организации связан, главным образом, с ростом следующих позиций актива бухгалтерского баланса (в скобках указана доля изменения статьи в общей сумме всех положительно изменившихся статей):

- запасы – 67 229 тыс. руб. (49,7%)
- дебиторская задолженность – 54 652 тыс. руб. (40,4%)

Одновременно, в пассиве баланса наибольший прирост наблюдается по строкам:

- долгосрочные заемные средства – 53 100 тыс. руб. (39,9%)
- нераспределенная прибыль (непокрытый убыток) – 42 426 тыс. руб. (31,8%)
- краткосрочные заемные средства – 20 208 тыс. руб. (15,2%)
- оценочные обязательства – 13 606 тыс. руб. (10,2%)

Среди отрицательно изменившихся статей баланса можно выделить "денежные средства и денежные эквиваленты" в активе и "кредиторская задолженность" в пассиве (-33 722 тыс. руб. и -28 443 тыс. руб. соответственно).

по состоянию на 31.12.2022 собственный капитал организации составил 364 415,0 тыс. руб. собственный капитал организации за весь рассматриваемый период заметно вырос (+41 581,0 тыс. руб.).

Оценка стоимости чистых активов организации

Показатель	в тыс. руб.		Значение показателя в % к валюте баланса		Изменение ± %	
	31.12.2021	31.12.2022	на начало анализируемого периода (31.12.2021)	на конец анализируемого периода (31.12.2022)	тыс. руб. (гр.3-гр.2)	гр.2) : гр.2)
1. Чистые активы	322 834	364 415	42,8	42,6	+41 581	+12,9
2. Уставный капитал	84 589	84 589	11,2	9,9	-	-
3. Превышение чистых активов над уставным капиталом (стр.1-стр.2)	238 245	279 826	31,6	32,7	+41 581	+17,5

Чистые активы организации на 31.12.2022 намного (в 4,3 раза) превышают уставный капитал. Такое соотношение положительно характеризует финансовое положение, полностью удовлетворяя требованиям нормативных актов к величине чистых активов организации. Более того необходимо отметить увеличение чистых активов на 12,9% за весь анализируемый период. Превышение чистых активов над уставным капиталом и в то же время их увеличение за период говорит о хорошем финансовом положении организации по данному признаку.

Анализ финансовой устойчивости организации

Основные показатели финансовой устойчивости организации

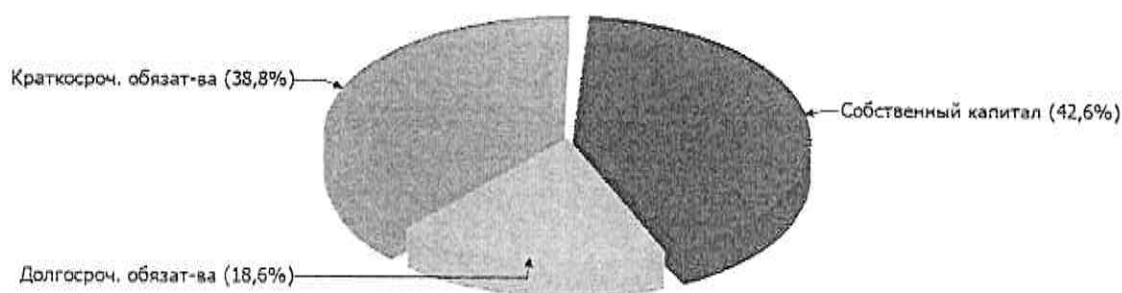
Показатель	Значение показателя		Изменение показателя (гр.3-гр.2)	Описание показателя и его нормативное значение
	31.12.2021	31.12.2022		

1. Коэффициент автономии	0,43	0,43	–	Отношение собственного капитала к общей сумме капитала. нормальное значение: 0,45 и более (оптимальное 0,55-0,7).
2. Коэффициент финансового левериджа	1,34	1,35	+0,01	Отношение заемного капитала к собственному. нормальное значение: 1,22 и менее (оптимальное 0,43-0,82).
3. Коэффициент обеспеченности собственными оборотными средствами	0,19	0,21	+0,02	Отношение собственных оборотных средств к оборотным активам. нормальное значение: 0,1 и более.
4. Индекс постоянного актива	0,69	0,65	-0,04	Отношение стоимости внеоборотных активов к величине собственного капитала организации.
5. Коэффициент покрытия инвестиций	0,57	0,61	+0,04	Отношение собственного капитала и долгосрочных обязательств к общей сумме капитала. нормальное значение для данной отрасли: 0,7 и более.
6. Коэффициент маневренности собственного капитала	0,31	0,35	+0,04	Отношение собственных оборотных средств к источникам собственных средств. нормальное значение: 0,1 и более.
7. Коэффициент мобильности имущества	0,7	0,72	+0,02	Отношение оборотных средств к стоимости всего имущества. Характеризует отраслевую специфику организации.
8. Коэффициент мобильности оборотных средств	0,09	0,02	-0,07	Отношение наиболее мобильной части оборотных средств (денежных средств и финансовых вложений) к общей стоимости оборотных активов.
9. Коэффициент обеспеченности запасов	0,24	0,27	+0,03	Отношение собственных оборотных средств к стоимости запасов. нормальное значение: не менее 0,5.
10. Коэффициент краткосрочной задолженности	0,75	0,68	-0,07	Отношение краткосрочной задолженности к общей сумме задолженности.

Коэффициент автономии организации на 31 декабря 2022 г. составил 0,43. Данный коэффициент характеризует степень зависимости организации от заемного капитала. Полученное здесь значение показывает, что ввиду недостатка собственного капитала (43% от общего капитала) акционерное общество в значительной степени зависит от кредиторов. за весь анализируемый период наблюдалось незначительное падение коэффициента автономии.

На диаграмме ниже наглядно представлена структура капитала организации:

Структура капитала организации на 31 декабря 2022 г.



значение коэффициента обеспеченности собственными оборотными средствами на последний день анализируемого периода составило 0,21. за весь анализируемый период имел место заметный рост

коэффициента обеспеченности собственными оборотными средствами на 0,02. коэффициент на 31 декабря 2022 г. демонстрирует исключительно хорошее значение.

за год коэффициент покрытия инвестиций заметно вырос до 0,61 (т.е. на 0,04). Значение коэффициента на последний день анализируемого периода ниже допустимой величины (доля собственного капитала и долгосрочных обязательств в общей сумме капитала организации составляет только 61%).

коэффициент обеспеченности материальных запасов на 31 декабря 2022 г. составил 0,27, за весь анализируемый период имело место ощутимое повышение коэффициента обеспеченности материальных запасов, составившее 0,03. на 31.12.2022 значение коэффициента обеспеченности материальных запасов является неудовлетворительным.

По коэффициенту краткосрочной задолженности видно, что по состоянию на 31.12.2022 доля долгосрочной задолженности составляет 1/3, а краткосрочной задолженности, соответственно, 2/3. При этом за год доля долгосрочной задолженности выросла на 7,3%.

Анализ финансовой устойчивости по величине излишка (недостатка) собственных оборотных средств

Показатель собственных оборотных средств (СОС)	Значение показателя		Излишек (недостаток)*	
	на начало анализируемого периода (31.12.2021)	на конец анализируемого периода (31.12.2022)	на 31.12.2021	на 31.12.2022
СОС1 (рассчитан без учета долгосрочных и краткосрочных пассивов)	99 324	127 538	-307 179	-346 194
СОС2 (рассчитан с учетом долгосрочных пассивов; фактически равен чистому оборотному капиталу, Net Working Capital)	207 247	286 306	-199 256	-187 426
СОС3 (рассчитанные с учетом как долгосрочных пассивов, так и краткосрочной задолженности по кредитам и займам)	284 132	383 399	-122 371	-90 333

*Излишек (недостаток) СОС рассчитывается как разница между собственными оборотными средствами и величиной запасов и затрат.

Поскольку по состоянию на 31.12.2022 наблюдается недостаток собственных оборотных средств, рассчитанных по всем трем вариантам, финансовое положение организации по данному признаку можно характеризовать как неудовлетворительное. Следует обратить внимание, что несмотря на неудовлетворительную финансовую устойчивость два из трех показателей покрытия собственными оборотными средствами запасов за весь анализируемый период улучшили свои значения.

Анализ ликвидности

Расчет коэффициентов ликвидности

Показатель ликвидности	Значение показателя		Изменение показателя (гр.3 - гр.2)	Расчет, рекомендованное значение
	31.12.2021	31.12.2022		
1. Коэффициент текущей (общей) ликвидности	1,64	1,86	+0,22	Отношение текущих активов к краткосрочным обязательствам. нормальное значение для данной отрасли: 1,8 и более.
2. Коэффициент быстрой (промежуточной) ликвидности	0,38	0,44	+0,06	Отношение ликвидных активов к краткосрочным обязательствам. нормальное значение для данной отрасли: не менее 0,8.
3. Коэффициент абсолютной ликвидности	0,15	0,05	-0,1	Отношение высоколиквидных активов к краткосрочным обязательствам. нормальное значение: 0,2 и более.

[На конец периода] при норме 1,8 коэффициент текущей (общей) ликвидности имеет значение 1,86. При этом за весь рассматриваемый период коэффициент вырос на 0,22.

Значение коэффициента быстрой (промежуточной) ликвидности не соответствует норме – 0,44 при норме 0,8. Это означает, что у ОАО Завод Старт недостаточно активов, которые можно в сжатые сроки перевести в денежные средства, чтобы погасить краткосрочную кредиторскую задолженность.

Ниже нормы оказался коэффициент абсолютной ликвидности (0,05 при норме 0,2). Более того следует отметить отрицательную динамику показателя – за весь анализируемый период коэффициент снизился на -0,1.

Анализ соотношения активов по степени ликвидности и обязательств по сроку погашения

Активы по степени ликвидности	На конец отчетного периода, тыс. руб.	Прирост за анализ. период, %	Норм. соотношение	Пассивы по сроку погашения	На конец отчетного периода, тыс. руб.	Прирост за анализ. период, %	Излишек/недостаток платежей средств тыс. руб., (гр.2 - гр.6)
A1. Высоколиквидные активы (ден. ср-ва + краткосрочные фин. вложения)	15 154	-69,2	≥	П1. Наиболее срочные обязательства (привлеченные средства) (текущ. кред. задолж.)	208 347	-12	-193 193
A2. Быстрореализуемые активы (краткосрочная деб. задолженность)	129 533	+73	≥	П2. Среднесрочные обязательства (краткосроч. обязательства кроме текущ. кредит. задолж.)	123 766	+43,1	+5 767
A3. Медленно реализуемые активы (прочие оборот. активы)	473 732	+16,5	≥	П3. Долгосрочные обязательства	158 768	+47,1	+314 964
A4. Труднореализуемые активы (внеоборотные активы)	236 877	+6	≤	П4. Постоянные пассивы (собственный капитал)	364 415	+12,9	-127 538

Из четырех соотношений, характеризующих наличие ликвидных активов у организации, выполняются все, кроме одного. Высоколиквидные активы покрывают наиболее срочные обязательства организации только лишь на 7%. В соответствии с принципами оптимальной структуры активов по степени ликвидности, краткосрочной дебиторской задолженности должно быть достаточно для покрытия среднесрочных обязательств (П2). В данном случае краткосрочная дебиторская задолженность полностью покрывает среднесрочные обязательства ОАО Завод Старт.

Анализ эффективности деятельности организации

Обзор результатов деятельности организации

Основные финансовые результаты деятельности ОАО Завод Старт в течение анализируемого периода приведены ниже в таблице.

По данным "Отчета о финансовых результатах" в течение анализируемого периода организация получила прибыль от продаж в размере 98 570 тыс. руб., что составило 5,8% от выручки. По сравнению с аналогичным периодом прошлого года прибыль от продаж выросла на 65 306 тыс. руб., или на 196,3%.

По сравнению с прошлым периодом в текущем увеличилась как выручка от продаж, так и расходы по обычным видам деятельности (на 591 906 и 526 600 тыс. руб. соответственно). Причем в процентном отношении изменение выручки (+54%) опережает изменение расходов (+49,5%)

Обратив внимание на строку 2220 формы №2 можно отметить, что организация как и в прошлом году учитывала общехозяйственные (управленческие) расходы в качестве условно-постоянных, относя их по итогам отчетного периода на счет реализации.

убыток от прочих операций за последний год составил 43 443 тыс. руб., что на 23 018 тыс. руб. (112,7%) больше, чем убыток за аналогичный период прошлого года.

Показатель	Значение показателя, тыс. руб.		Изменение показателя		Средне- годовая величина, тыс. руб.
	2021 г.	2022 г.	тыс. руб.	± % ((3-2) : 2)	
1. Выручка	1 096 541	1 688 447	+591 906	+54	1 392 494
2. Расходы по обычным видам деятельности	1 063 277	1 589 877	+526 600	+49,5	1 326 577

3. Прибыль (убыток) от продаж (1-2)	33 264	98 570	+65 306	+196,3	65 917
4. Прочие доходы и расходы, кроме процентов к уплате	-6 619	-20 481	-13 862	↓	-13 550
5. EBIT (прибыль до уплаты процентов и налогов) (3+4)	26 645	78 089	+51 444	+193,1	52 367
5а. EBITDA (прибыль до процентов, налогов и амортизации)	43 890	102 864	+58 974	+134,4	73 377
6. Проценты к уплате	13 806	22 962	+9 156	+66,3	18 384
7. Налог на прибыль, изменение налоговых активов и прочее	-4 882	-13 632	-8 750	↓	-9 257
8. Чистая прибыль (убыток) (5-6+7)	7 957	41 495	+33 538	+5,2 раза	24 726
Справочно: Совокупный финансовый результат периода	8 161	42 426	+34 265	+5,2 раза	25 294
Изменение за период нераспределенной прибыли (непокрытого убытка) по данным бухгалтерского баланса (измен. стр. 1370)	x	42 426	x	x	x

Анализ рентабельности

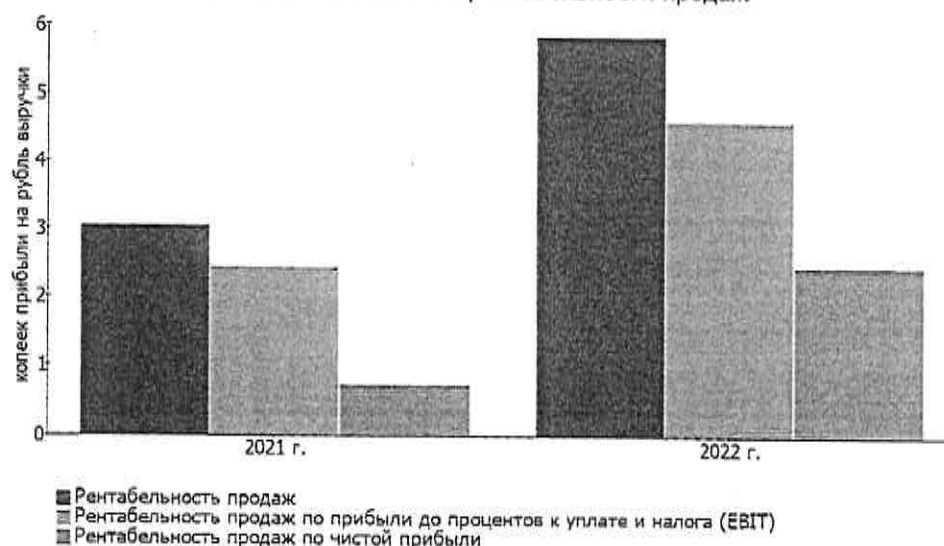
Показатели рентабельности	Значения показателя (в %, или в копейках с рубля)		Изменение показателя	
	2021 г.	2022 г.	коп., (гр.3 - гр.2)	± % ((3-2) : 2)
1. Рентабельность продаж (величина прибыли от продаж в каждом рубле выручки). нормальное значение для данной отрасли: 4% и более.	3	5,8	+2,8	+92,4
2. Рентабельность продаж по EBIT (величина прибыли от продаж до уплаты процентов и налогов в каждом рубле выручки).	2,4	4,6	+2,2	+90,3
3. Рентабельность продаж по чистой прибыли (величина чистой прибыли в каждом рубле выручки). нормальное значение для данной отрасли: 2% и более.	0,7	2,5	+1,8	+3,4 раза
Справочно: Прибыль от продаж на рубль, вложенный в производство и реализацию продукции (работ, услуг)	3,1	6,2	+3,1	+98,2
Коэффициент покрытия процентов к уплате (ICR), коэфф. нормальное значение: не менее 1,5.	1,9	3,4	+1,5	+76,2

[За последний период] организация получила прибыль как от продаж, так и в целом от финансово-хозяйственной деятельности, что и обусловило положительные значения всех трех представленных в таблице показателей рентабельности.

Рентабельность продаж за период с 01.01.2022 по 31.12.2022 составила 5,8%. К тому же имеет место положительная динамика рентабельности продаж по сравнению с данным показателем за такой же период прошлого года (+2,8%).

Показатель рентабельности, рассчитанный как отношение прибыли до процентов к уплате и налогообложения (EBIT) к выручке организации, за 2022 год составил 4,6%. То есть в каждом рубле выручки организации содержалось 4,6 коп. прибыли до налогообложения и процентов к уплате.

Динамика показателей рентабельности продаж



Рентабельность использования вложенного в предпринимательскую деятельность капитала представлена в следующей таблице.

Показатель рентабельности	Значение показателя, % 2022 г.	Расчет показателя
Рентабельность собственного капитала (ROE)	12,1	Отношение чистой прибыли к средней величине собственного капитала. нормальное значение для данной отрасли: 10% и более.
Справочно: Рентабельность собственного капитала (ROE), рассчитанная по совокупному финансовому результату	12,3	Отношение совокупного финансового результата к средней величине собственного капитала.
Рентабельность активов (ROA)	5,2	Отношение чистой прибыли к средней стоимости активов. нормальное значение для данной отрасли: 3% и более.
Справочно: Рентабельность активов (ROA), рассчитанная по совокупному финансовому результату	5,3	Отношение совокупного финансового результата к средней стоимости активов.
Прибыль на задействованный капитал (ROCE)	16,4	Отношение прибыли до уплаты процентов и налогов (ЕБИТ) к собственному капиталу и долгосрочным обязательствам.
Рентабельность производственных фондов	16,3	Отношение прибыли от продаж к средней стоимости основных средств и материально-производственных запасов.
Справочно: Фондоотдача, коэфф.	10,2	Отношение выручки к средней стоимости основных средств.

[За последний период] каждый рубль собственного капитала организации принес чистую прибыль в размере 0,121 руб.

за 2022 год значение рентабельности активов, равное 5,2%, является нормальным.

Расчет показателей деловой активности (оборачиваемости)

Далее в таблице рассчитаны показатели оборачиваемости ряда активов, характеризующие скорость возврата вложенных в предпринимательскую деятельность средств, а также показатель оборачиваемости кредиторской задолженности при расчетах с поставщиками и подрядчиками.

Показатель оборачиваемости	Значение в днях	Кэфф. 2022 г.
----------------------------	-----------------	---------------

	2022 г.	
Оборачиваемость оборотных средств (отношение средней величины оборотных активов к среднедневной выручке*; нормальное значение для данной отрасли: 147 и менее дн.)	124	2,9
Оборачиваемость запасов (отношение средней стоимости запасов к среднедневной себестоимости проданных товаров; нормальное значение для данной отрасли: 57 и менее дн.)	101	3,6
Оборачиваемость дебиторской задолженности (отношение средней величины дебиторской задолженности к среднедневной выручке; нормальное значение для данной отрасли: 54 и менее дн.)	22	16,5
Оборачиваемость кредиторской задолженности (отношение средней величины кредиторской задолженности к среднедневной выручке)	48	7,6
Оборачиваемость активов (отношение средней стоимости активов к среднедневной выручке; нормальное значение для данной отрасли: не более 198 дн.)	174	2,1
Оборачиваемость собственного капитала (отношение средней величины собственного капитала к среднедневной выручке)	74	4,9

* Приведен расчет показателя в днях. Значение коэффициента равно отношению 365 к значению показателя в днях.

Оборачиваемость активов за весь анализируемый период показывает, что акционерное общество получает выручку, равную сумме всех имеющихся активов за 174 календарных дня. О размере материально-производственных запасов можно судить по следующему соотношению: требуется 101 день, чтобы расходы по обычным видам деятельности составили величину среднегодового остатка запасов.

Производительность труда

Эффективность использования трудовых ресурсов характеризует показатель производительности труда. В данном случае производительность труда рассчитана как отношение выручки от реализации к средней численности работников.

производительность труда за последний год составила 3 752 тыс. руб./чел.

Выводы по результатам анализа

Оценка ключевых показателей

Ниже обобщены ключевые финансовые показатели ОАО Завод Старт.

Следующие 6 показателей финансового положения и результатов деятельности организации имеют исключительно хорошие значения:

- чистые активы превышают уставный капитал, при этом за весь анализируемый период наблюдалось увеличение чистых активов;
- коэффициент обеспеченности собственными оборотными средствами демонстрирует исключительно хорошее значение, равное 0,21;
- рост рентабельности продаж (+2,8 процентных пункта от рентабельности 3% за аналогичный период года, предшествующего отчетному);
- за последний год получена прибыль от продаж (98 570 тыс. руб.), причем наблюдалась положительная динамика по сравнению с аналогичным периодом прошлого года (+65 306 тыс. руб.);
- прибыль от финансово-хозяйственной деятельности за последний год составила 41 495 тыс. руб. (+33 538 тыс. руб. по сравнению с аналогичным периодом прошлого года);
- рост прибыли до процентов к уплате и налогообложения (ЕВIT) на рубль выручки организации (+2,2 коп. к 2,4 коп. с рубля выручки за такой же период прошлого года (01.01–31.12.2021)).

С хорошей стороны финансовое положение и результаты деятельности ОАО Завод Старт характеризуют следующие показатели:

- коэффициент текущей (общей) ликвидности соответствует нормативному значению;
- хорошая рентабельность активов (5,2% за период 01.01–31.12.2022);
- изменение собственного капитала практически равно общему изменению активов ОАО Завод Старт.

Анализ выявил следующие показатели, критически характеризующие финансовое положение организации:

- коэффициент быстрой (промежуточной) ликвидности существенно ниже нормального значения;
- коэффициент абсолютной ликвидности существенно ниже нормы;
- критическое финансовое положение по величине собственных оборотных средств.

Анализ выявил следующие отрицательные показатели финансового положения организации:

- высокая зависимость организации от заемного капитала (собственный капитал составляет только 43%);
- коэффициент покрытия инвестиций ниже нормы (доля собственного капитала и долгосрочных обязательств составляет только 61% от общего капитала организации).

Показателем, имеющим значение на границе норматива, является следующий – не в полной мере соблюдается нормальное соотношение активов по степени ликвидности и обязательств по сроку погашения.

Рейтинговая оценка финансового состояния организации

Финансовые результаты	Финансовое положение									
	AAA	AA	A	BVV	BB	B	CCC	CC	C	D
отличные (AAA)										
очень хорошие (AA)										
хорошие (A)	•	•	•	•	•	•	•	•	•	•
положительные (BVB)						•				
нормальные (BB)						•				
удовлетворительные (B)						•				
неудовлетворительные (CCC)						•				
плохие (CC)						•				
очень плохие (C)						•				
критические (D)						•				

Итоговый рейтинг финансового состояния ОАО Завод Старт:

BB

(нормальное)

Оценив значение показателей ОАО Завод Старт на конец анализируемого периода, а также их динамики в течение периода и прогноза на ближайший год, сделаны следующие выводы. Баллы финансового положения и результатов деятельности организации составили -0,32 и +1,13 соответственно. То есть финансовое положение характеризуется как удовлетворительное; финансовые результаты – как хорошие. На основе этих двух оценок получена итоговая рейтинговая оценка финансового состояния предприятия, которая составила BB – нормальное состояние.

Рейтинг "BB" отражает финансовое состояние организации, при котором основная масса показателей укладывается в нормативные значения. Имеющие такой рейтинг организации могут рассматриваться в качестве партнеров, во взаимоотношении с которыми необходим осмотрительный подход к управлению рисками. Организация может претендовать на получение кредитов, но решение во многом зависит от анализа дополнительных факторов (нейтральная кредитоспособность).

Следует обратить внимание на то, что данный рейтинг составлен по исходным данным за весь анализируемый период. Однако для получения достаточно объективного результата необходим анализ минимум за 2-3 года.

Приложения:

Определение неудовлетворительной структуры баланса

В следующей таблице рассчитаны показатели, содержащиеся в методике Федерального управления по делам о несостоятельности (банкротстве) (Распоряжение N 31-р от 12.08.1994; к настоящему моменту распоряжение утратило силу, расчеты приведены в справочных целях).

Показатель	Значение показателя			Изменение (гр.3-гр.2)	Нормативное значение	Соответствие фактического значения нормативному на конец периода
	на начало периода (31.12.2021)	на конец периода (31.12.2022)				
1. Коэффициент текущей ликвидности	1,69	2	+0,31	не менее 2	соответствует	
2. Коэффициент обеспеченности собственными средствами	0,19	0,21	+0,02	не менее 0,1	соответствует	

3. Коэффициент утраты платежеспособности x 1,04 x не менее 1 соответствует

Анализ структуры баланса выполнен за период с начала 2022 года по 31.12.2022 г.

Поскольку оба коэффициента на 31.12.2022 оказались в пределах допустимых норм, в качестве третьего показателя рассчитан коэффициент утраты платежеспособности. Данный коэффициент служит для оценки перспективы утраты предприятием нормальной структуры баланса (платежеспособности) в течение трех месяцев при сохранении имевшей место в анализируемом периоде тенденции изменения текущей ликвидности и обеспеченности собственными средствами. Значение коэффициента утраты платежеспособности (1,04) указывает на низкую вероятность значительного ухудшения показателей платежеспособности ОАО Завод Старт.

Расчет рейтинговой оценки финансового состояния

Показатель	Вес показателя	Оценка			Средняя оценка (гр.3 x 0,25 + гр.4 x 0,6 + гр.5 x 0,15)	Оценка с учетом веса (гр.2 x гр.6)
		прошлое	настоящее	будущее		
I. Показатели финансового положения организации						
коэффициент автономии	0,25	-1	-1	-1	-1	-0,25
соотношение чистых активов и уставного капитала	0,1	+2	+2	+2	+2	+0,2
коэффициент обеспеченности собственными оборотными средствами	0,15	+2	+2	+2	+2	+0,3
коэффициент текущей (общей) ликвидности	0,15	-1	+1	+2	+0,65	+0,098
коэффициент быстрой (промежуточной) ликвидности	0,2	-2	-2	-2	-2	-0,4
коэффициент абсолютной ликвидности	0,15	-1	-2	-2	-1,75	-0,263
Итого	1	Итоговая оценка (итого гр.7 : гр.2):				-0,315
II. Показатели эффективности (финансовые результаты) деятельности организации						
рентабельность собственного капитала	0,3	+1	+1	+1	+1	+0,3
рентабельность активов	0,2	+1	+1	+1	+1	+0,2
рентабельность продаж	0,2	-1	+1	+2	+0,65	+0,13
динамика выручки	0,1	+2	+2	+2	+2	+0,2
оборачиваемость оборотных средств	0,1	+1	+1	+1	+1	+0,1
соотношение прибыли от прочих операций и выручки от основной деятельности	0,1	+2	+2	+2	+2	+0,2
Итого	1	Итоговая оценка (итого гр.7 : гр.2):				+1,13

Итоговая рейтинговая оценка финансового состояния ОАО Завод Старт: $(-0,315 \times 0,6) + (+1,13 \times 0,4) = +0,26$ (BB - нормальное)

Справочно: Градации качественной оценки финансового состояния

от	до (включ.)	Условное обозначение (рейтинг)	Качественная характеристика финансового состояния
2	1,6	AAA	отличное
1,6	1,2	AA	очень хорошее
1,2	0,8	A	хорошее
0,8	0,4	BBB	положительное
0,4	0	BB	нормальное
0	-0,4	B	удовлетворительное
-0,4	-0,8	CCC	неудовлетворительное
-0,8	-1,2	CC	плохое
-1,2	-1,6	C	очень плохое
-1,6	-2	D	критическое

8. Направления и перспективы развития общества в 2023 году.

Выполнение всех показателей бизнес-плана:

Объем товарной продукции – 1 821,75 млн.р.;

Чистая прибыль – 24,55 млн.р.

Смета фонда развития производства-инвестиции (ФРПИ) – 64,4 млн.р.

в т.ч.:

1. Внедрение новых прогрессивных технологий -27,7 млн. руб.
2. Цифровизация производства — 16,8 млн. руб.
3. Модернизация существующего оборудования — 12,7 млн. руб.
4. Повышение энергоэффективности — 1,2 млн. руб.
5. Улучшение условий труда — 0,09 млн. руб.
6. Повышение квалификации и подготовка кадров — 0,8 млн.руб.
7. Освоение новой техники (ОКР) — 5,0 млн. руб.


Внедрение мероприятий ФРПИ позволит:

- уменьшить себестоимость выпускаемой продукции;
- увеличить производительность труда;
- поднять качество выпускаемой продукции на новый уровень;
- уменьшить затраты на энергоносители;
- высвободить часть основных рабочих с целью загрузки на других участках;
- расширить рынок сбыта продукции;
- улучшить организацию труда в цехах основного производства.

Генеральный директор


С.Н.Поспелов

Главный бухгалтер


С.В.Молодцова

Согласовано:

Председатель СД

(протокол № 04-23Сот 24.02 2023 г.)


Н.А.Поспелов