

тел.: (3522) 64-20-20, 64-28-00
факс (3522) 64-23-00
e-mail: auditfinans_s@mail.ru



Аудитфинанссервис

АУДИТОРСКОЕ ЗАКЛЮЧЕНИЕ НЕЗАВИСИМОГО АУДИТОРА

**Акционерам
открытого акционерного общества
«Завод Старт»**

Мнение

Мы провели аудит прилагаемой годовой бухгалтерской отчетности открытого акционерного общества «Завод Старт» (ОГРН 1024501452018), состоящей из бухгалтерского баланса по состоянию на 31 декабря 2023 года, отчета о финансовых результатах за 2023 год, приложений к бухгалтерскому балансу и отчету о финансовых результатах, в том числе отчета об изменениях капитала и отчета о движении денежных средств за 2023 год, пояснений к бухгалтерскому балансу и отчету о финансовых результатах, включая основные положения учетной политики.

По нашему мнению, прилагаемая годовая бухгалтерская отчетность отражает достоверно во всех существенных отношениях финансовое положение открытого акционерного общества «Завод Старт» по состоянию на 31 декабря 2023 года, финансовые результаты его деятельности и движение денежных средств за 2023 год в соответствии с правилами составления бухгалтерской отчетности, установленными в Российской Федерации.

Основание для выражения мнения

Мы провели аудит в соответствии с Международными стандартами аудита (МСА). Наша ответственность в соответствии с этими стандартами раскрыта в разделе «Ответственность аудитора за аудит годовой бухгалтерской отчетности» настоящего заключения. Мы являемся независимыми по отношению к аудируемому лицу в соответствии с Правилами независимости аудиторов и аудиторских организаций и Кодексом профессиональной этики аудиторов, соответствующими Международному кодексу этики профессиональных бухгалтеров (включая международные стандарты независимости), разработанному Советом по международным стандартам этики для профессиональных бухгалтеров, и нами выполнены прочие обязанности в соответствии с этими требованиями профессиональной этики. Мы полагаем, что полученные нами

Является членом Саморегулируемой организации аудиторов Ассоциации «Содружество».
ОГРН 12006011845

аудиторские доказательства являются достаточными и надлежащими, чтобы служить основанием для выражения нашего мнения.

Ответственность руководства и членов совета директоров аудируемого лица за годовую бухгалтерскую отчетность

Руководство несет ответственность за подготовку и достоверное представление указанной годовой бухгалтерской отчетности в соответствии с правилами составления бухгалтерской отчетности, установленными в Российской Федерации, и за систему внутреннего контроля, которую руководство считает необходимой для подготовки годовой бухгалтерской отчетности, не содержащей существенных искажений вследствие недобросовестных действий или ошибок.

При подготовке годовой бухгалтерской отчетности руководство несет ответственность за оценку способности аудируемого лица продолжать непрерывно свою деятельность, за раскрытие в соответствующих случаях сведений, относящихся к непрерывности деятельности, и за составление отчетности на основе допущения о непрерывности деятельности, за исключением случаев, когда руководство намеревается ликвидировать аудируемое лицо, прекратить его деятельность или когда у руководства отсутствует какая-либо иная реальная альтернатива, кроме ликвидации или прекращения деятельности.

Члены совета директоров несут ответственность за надзор за подготовкой годовой бухгалтерской отчетности аудируемого лица.

Ответственность аудитора за аудит годовой бухгалтерской отчетности

Наша цель состоит в получении разумной уверенности в том, что годовая бухгалтерская отчетность не содержит существенных искажений вследствие недобросовестных действий или ошибок, и в составлении аудиторского заключения, содержащего наше мнение. Разумная уверенность представляет собой высокую степень уверенности, но не является гарантией того, что аудит, проведенный в соответствии с МСА, всегда выявляет существенные искажения при их наличии. Искажения могут быть результатом недобросовестных действий или ошибок и считаются существенными, если можно обоснованно предположить, что в отдельности или в совокупности они могут повлиять на экономические решения пользователей, принимаемые на основе этой годовой бухгалтерской отчетности.

В рамках аудита, проводимого в соответствии с МСА, мы применяем профессиональное суждение и сохраняем профессиональный скептицизм на протяжении всего аудита. Кроме того, мы:

– выявляем и оцениваем риски существенного искажения годовой бухгалтерской отчетности вследствие недобросовестных действий или ошибок; разрабатываем и проводим аудиторские процедуры в ответ на эти риски; получаем аудиторские доказательства, являющиеся достаточными и надлежащими, чтобы служить основанием для выражения нашего мнения. Риск необнаружения существенного искажения в результате недобросовестных действий выше, чем риск необнаружения существенного искажения в результате ошибки, так как недобросовестные действия могут включать сговор, подлог, умышленный пропуск, искаженное представление информации или действия в обход системы внутреннего контроля;

– получаем понимание системы внутреннего контроля, имеющей значение для аудита, с целью разработки аудиторских процедур, соответствующих обстоятельствам, но не с целью выражения мнения об эффективности системы внутреннего контроля аудируемого лица;

– оцениваем надлежащий характер применяемой учетной политики, обоснованность оценочных значений, рассчитанных руководством, и соответствующего раскрытия информации;

– делаем вывод о правомерности применения руководством аудируемого лица допущения о непрерывности деятельности, а на основании полученных аудиторских доказательств – вывод о том, имеется ли существенная неопределенность в связи с событиями или условиями, в результате которых могут возникнуть значительные сомнения в способности аудируемого лица продолжать непрерывно свою деятельность. Если мы приходим к выводу о наличии существенной неопределенности, мы должны привлечь внимание в нашем аудиторском заключении к соответствующему раскрытию информации в годовой бухгалтерской отчетности или, если такое раскрытие информации является ненадлежащим, модифицировать наше мнение. Наши выводы основаны на аудиторских доказательствах, полученных до даты нашего аудиторского заключения. Однако будущие события или условия могут привести к тому, что аудируемое лицо утратит способность продолжать непрерывно свою деятельность;

– проводим оценку представления годовой бухгалтерской отчетности в целом, ее структуры и содержания, включая раскрытие информации, а также того, представляет ли годовая бухгалтерская отчетность лежащие в ее основе операции и события так, чтобы было обеспечено их достоверное представление.

Мы осуществляем информационное взаимодействие с членами совета директоров аудируемого лица, доводя до их сведения, помимо прочего, информацию о запланированном объеме и сроках аудита, а также о существенных замечаниях по результатам аудита, в том числе о значительных недостатках системы внутреннего контроля, которые мы выявляем в процессе аудита.

Чуйкина Марина Леонидовна
Директор аудиторской организации,
руководитель аудита,
по результатам которого составлено
аудиторское заключение (ОРНЗ 22006009811)



Аудиторская организация
общество с ограниченной ответственностью «Аудитфинанссервис»
640002, г. Курган, ул. Климова, дом 78/III,
(ОРНЗ 12006011845)

«13» марта 2024 года

Бухгалтерский баланс

на 31 декабря 2023 г.

				Коды
Организация ОАО "ЗАВОД СТАРТ"	Форма по ОКУД	0710001		
Идентификационный номер налогоплательщика	Дата (число, месяц, год)	31	12	2023
Вид экономической деятельности Производство грузовых автомобилей	по ОКПО	07542804		
Организационно-правовая форма / форма собственности Публичные акционерные общества / Частная собственность	ИНН	4506000010		
Единица измерения: в тыс. рублей	по ОКВЭД 2	29.10.4		
Местонахождение (адрес) 641730, Курганская обл, Далматовский р-н, Далматово г, Рукманиса ул, дом № 31	по ОКОПФ / ОКФС	12247	16	
Бухгалтерская отчетность подлежит обязательному аудиту <input checked="" type="checkbox"/> ДА <input type="checkbox"/> НЕТ	по ОКЕИ	384		
Наименование аудиторской организации/фамилия, имя, отчество (при наличии) индивидуального аудитора ООО "АУДИТФИНАНССЕРВИС"	ИНН	4501128739		
Идентификационный номер налогоплательщика аудиторской организации/индивидуального аудитора	ОГРН/ОГРНИП	1074501001695		
Основной государственный регистрационный номер аудиторской организации/индивидуального аудитора				

Пояснения	Наименование показателя	Код	На 31 декабря 2023 г.	На 31 декабря 2022 г.	На 31 декабря 2021 г.
	АКТИВ				
	I. ВНЕОБОРОТНЫЕ АКТИВЫ				
	Нематериальные активы	1110	425	76	94
	Результаты исследований и разработок	1120	23 241	18 923	17 247
	Нематериальные поисковые активы	1130	-	-	-
	Материальные поисковые активы	1140	-	-	-
	Основные средства	1150	200 133	169 459	162 735
	в том числе:				
	Право пользования активом	1151	11 372	29 676	22 826
	Доходные вложения в материальные ценности	1160	778	816	-
	Финансовые вложения	1170	28 839	36 561	36 567
	Отложенные налоговые активы	1180	11 167	6 914	4 217
	Прочие внеоборотные активы	1190	10 288	4 128	2 650
	Итого по разделу I	1100	274 871	236 877	223 510
	II. ОБОРОТНЫЕ АКТИВЫ				
	Запасы	1210	600 494	473 732	406 503
	Налог на добавленную стоимость по приобретенным ценностям	1220	-	-	-
	Дебиторская задолженность	1230	296 796	129 533	74 881
	Финансовые вложения (за исключением денежных эквивалентов)	1240	180	130	383
	Денежные средства и денежные эквиваленты	1250	104 955	15 024	48 746
	Прочие оборотные активы	1260	470	-	-
	Итого по разделу II	1200	1 002 895	618 419	530 513
	БАЛАНС	1600	1 277 766	855 296	754 023

Пояснения	Наименование показателя	Код	На 31 декабря 2023 г.	На 31 декабря 2022 г.	На 31 декабря 2021 г.
	ПАССИВ				
	III. КАПИТАЛ И РЕЗЕРВЫ				
	Уставный капитал (складочный капитал, уставный фонд, вклады товарищей)	1310	84 589	84 589	84 589
	Собственные акции, выкупленные у акционеров	1320	-	-	-
	Переоценка внеоборотных активов	1340	41 139	40 990	41 835
	Добавочный капитал (без переоценки)	1350	-	-	-
	Резервный капитал	1360	8 459	8 459	8 459
	Нераспределенная прибыль (непокрытый убыток)	1370	257 626	230 377	187 951
	Итого по разделу III	1300	391 813	364 415	322 834
	IV. ДОЛГОСРОЧНЫЕ ОБЯЗАТЕЛЬСТВА				
	Заемные средства	1410	150 000	133 100	80 000
	Отложенные налоговые обязательства	1420	22 546	17 887	17 466
	Оценочные обязательства	1430	-	-	-
	Прочие обязательства	1450	6 224	7 781	10 457
	в том числе:				
	Арендные обязательства	1451	6 224	7 781	10 457
	Итого по разделу IV	1400	178 770	158 768	107 923
	V. КРАТКОСРОЧНЫЕ ОБЯЗАТЕЛЬСТВА				
	Заемные средства	1510	149 670	97 093	76 885
	Кредиторская задолженность	1520	522 864	208 347	236 790
	Доходы будущих периодов	1530	-	-	-
	Оценочные обязательства	1540	31 911	23 197	9 591
	Прочие обязательства	1550	2 738	3 476	-
	в том числе:				
	Арендные обязательства	1551	2 738	3 476	-
	Итого по разделу V	1500	707 183	332 113	323 266
	БАЛАНС	1700	1 277 766	855 296	754 023



(подпись)

Поспелов Сергей
Николаевич
(расшифровка подписи)

11 марта 2024 г.


Отчет о финансовых результатах
за Январь - Декабрь 2023 г.

Организация <u>ОАО "ЗАВОД СТАРТ"</u>	Форма по ОКУД	Коды		
Идентификационный номер налогоплательщика	Дата (число, месяц, год)	0710002		
Вид экономической деятельности <u>Производство грузовых автомобилей</u>	по ОКПО	31	12	2023
Организационно-правовая форма / форма собственности <u>Публичные акционерные общества / Частная собственность</u>	ИНН	07542804		
Единица измерения: в тыс. рублей	по ОКВЭД 2	4506000010		
	по ОКОПФ / ОКФС	29.10.4		
	по ОКЕИ	12247	16	
		384		

Пояснения	Наименование показателя	Код	За Январь - Декабрь 2023 г.	За Январь - Декабрь 2022 г.
	Выручка	2110	2 667 438	1 688 447
	Себестоимость продаж	2120	(2 211 229)	(1 379 257)
	Валовая прибыль (убыток)	2100	456 209	309 190
	Коммерческие расходы	2210	(97 495)	(31 909)
	Управленческие расходы	2220	(240 301)	(178 711)
	Прибыль (убыток) от продаж	2200	118 413	98 570
	Доходы от участия в других организациях	2310	-	-
	Проценты к получению	2320	9	22
	Проценты к уплате	2330	(34 949)	(22 962)
	Прочие доходы	2340	23 440	23 049
	Прочие расходы	2350	(43 576)	(43 552)
	Прибыль (убыток) до налогообложения	2300	63 337	55 127
	Налог на прибыль	2410	(16 540)	(13 603)
	в том числе:			
	текущий налог на прибыль	2411	(16 134)	(15 880)
	отложенный налог на прибыль	2412	(406)	2 277
	Прочее	2460	(17)	(29)
	Чистая прибыль (убыток)	2400	46 780	41 495

Пояснения	Наименование показателя	Код	За Январь - Декабрь 2023 г.	За Январь - Декабрь 2022 г.
	Результат от переоценки внеоборотных активов, не включаемый в чистую прибыль (убыток) периода	2510	(149)	846
	Результат от прочих операций, не включаемый в чистую прибыль (убыток) периода	2520	72	85
	Налог на прибыль от операций, результат которых не включается в чистую прибыль (убыток) периода	2530	-	-
	Совокупный финансовый результат периода	2500	46 703	42 426
	Справочно Базовая прибыль (убыток) на акцию	2900	-	-
	Разводненная прибыль (убыток) на акцию	2910	-	-





 Поспелов Сергей
 Николаевич
 (расшифровка подписи)

11 марта 2024 г.

Отчет об изменениях капитала
за Январь - Декабрь 2023 г.

Коды	
0710004	
31	12 2023
07542804	
4506000010	
29.10.4	
12247	16
384	

Организация **ОАО "ЗАВОД СТАРТ"** форма по ОКУД _____
 Идентификационный номер налогоплательщика _____
 Вид экономической деятельности **Производство грузовых автомобилей** по ОКВЭД 2 _____
 Организационно-правовая форма / форма собственности _____
Публичные акционерные общества / **Частная собственность** по ОКФС / ОКФБ _____
 Единица измерения: в тыс. рублей по ОКЕИ _____

1. Движение капитала

Наименование показателя	Код	Уставный капитал	Собственные акции, выкупленные у акционеров	Добавочный капитал	Резервный капитал	Нераспределенная прибыль (непокрытый убыток)	Итого
Величина капитала на 31 декабря 2021 г. за 2022 г.	3100	84 589	-	41 835	8 459	187 951	322 834
Увеличение капитала - всего:	3210	-	-	-	-	42 426	42 426
в том числе:							
чистая прибыль	3211	X	X	X	X	41 495	41 495
переоценка имущества	3212	X	X	-	X	846	846
доходы, относящиеся непосредственно на увеличение капитала	3213	X	X	-	X	85	85
дополнительный выпуск акций	3214	-	-	-	X	X	-
увеличение номинальной стоимости акций	3215	-	-	-	X	-	-
реорганизация юридического лица	3216	-	-	-	-	-	-
Уменьшение капитала - всего:	3220	-	-	(846)	-	-	(846)
в том числе:							
убыток	3221	X	X	X	-	-	-
переоценка имущества	3222	X	X	(846)	X	-	(846)
расходы, относящиеся непосредственно на уменьшение капитала	3223	X	X	-	X	-	-
уменьшение номинальной стоимости акций	3224	-	-	-	X	-	-
уменьшение количества акций	3225	-	-	-	X	-	-
реорганизация юридического лица	3226	-	-	-	-	-	-
Дивиденды	3227	X	X	X	-	-	-

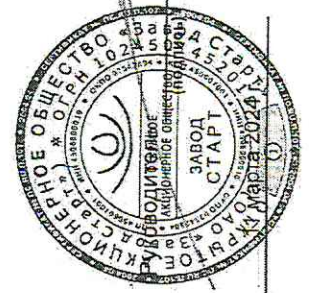
Наименование показателя	Код	Уставный капитал	Собственные акции, выкупленные у акционеров	Добавочный капитал	Резервный капитал	Нераспределенная прибыль (непокрытый убыток)	Итого
Изменение добавочного капитала	3230	X	X	-	-	-	X
Изменение резервного капитала	3240	X	X	X	-	-	X
Величина капитала на 31 декабря 2022 г.	3200	84 589	-	40 990	8 459	230 377	364 415
Увеличение капитала - всего: в том числе:	3310	-	-	149	-	46 852	47 001
чистая прибыль	3311	X	X	X	X	46 780	46 780
переоценка имущества	3312	X	X	149	X	-	149
доходы, относящиеся непосредственно на увеличение капитала	3313	X	X	-	X	72	72
Дополнительный выпуск акций	3314	-	-	-	X	-	-
увеличение номинальной стоимости акций	3315	-	-	-	X	-	X
реорганизация юридического лица	3316	-	-	-	-	-	-
Уменьшение капитала - всего:	3320	-	-	-	-	(19 604)	(19 604)
в том числе:							
убыток	3321	X	X	X	X	-	-
переоценка имущества	3322	X	X	-	X	(149)	(149)
расходы, относящиеся непосредственно на уменьшение капитала	3323	X	X	-	X	-	-
уменьшение номинальной стоимости акций	3324	-	-	-	X	-	-
уменьшение количества акций	3325	-	-	-	X	-	-
реорганизация юридического лица	3326	-	-	-	-	-	-
Дивиденды	3327	X	X	X	X	(19 455)	(19 455)
Изменение добавочного капитала	3330	X	X	-	-	-	X
Изменение резервного капитала	3340	X	X	X	-	-	X
Величина капитала на 31 декабря 2023 г.	3300	84 589	-	41 139	8 459	257 626	391 813

2. Корректировки в связи с изменением учетной политики и исправлением ошибок

Наименование показателя	Код	На 31 декабря 2021 г.	Изменения капитала за 2022 г.		На 31 декабря 2022 г.
			за счет чистой прибыли (убытка)	за счет иных факторов	
Капитал - всего					
До корректировок	3400	-	-	-	-
корректировка в связи с: изменением учетной политики	3410	-	-	-	-
исправлением ошибок	3420	-	-	-	-
после корректировок	3500	-	-	-	-
в том числе:					
нераспределенная прибыль (непокрытый убыток):					
До корректировок	3401	-	-	-	-
корректировка в связи с: изменением учетной политики	3411	-	-	-	-
исправлением ошибок	3421	-	-	-	-
после корректировок	3501	-	-	-	-
по другим статьям капитала					
До корректировок	3402	-	-	-	-
корректировка в связи с: изменением учетной политики	3412	-	-	-	-
исправлением ошибок	3422	-	-	-	-
после корректировок	3502	-	-	-	-

3. Чистые активы

Наименование показателя	Код	На 31 декабря 2023 г.	На 31 декабря 2022 г.	На 31 декабря 2021 г.
Чистые активы	3600	391 813	364 415	322 834




 Постелов Сергей
 Николаевич
 (расшифровка подписи)

**Отчет о движении денежных средств
за Январь - Декабрь 2023 г.**

Организация ОАО "ЗАВОД СТАРТ"
 Идентификационный номер налогоплательщика _____
 Вид экономической деятельности Производство грузовых автомобилей
 Организационно-правовая форма / форма собственности
Публичные акционерные общества / Частная собственность
 Единица измерения: в тыс. рублей

Дата (число, месяц, год) _____
 Форма по ОКУД _____
 по ОКПО _____
 ИНН _____
 по ОКВЭД 2 _____
 по ОКОПФ / ОКФС _____
 по ОКЕИ _____

Коды		
0710005		
31	12	2023
07542804		
4506000010		
29.10.4		
12247	16	
384		

Наименование показателя	Код	За Январь - Декабрь 2023 г.	За Январь - Декабрь 2022 г.
Денежные потоки от текущих операций			
Поступления - всего	4110	2 752 405	1 623 453
в том числе:			
от продажи продукции, товаров, работ и услуг	4111	2 729 232	1 623 142
арендных платежей, лицензионных платежей, роялти, комиссионных и иных аналогичных платежей	4112	-	-
от перепродажи финансовых вложений	4113	-	-
прочие поступления	4119	23 173	311
Платежи - всего	4120	(2 670 860)	(1 695 206)
в том числе:			
поставщикам (подрядчикам) за сырье, материалы, работы, услуги	4121	(2 108 477)	(1 299 466)
в связи с оплатой труда работников	4122	(373 891)	(256 832)
процентов по долговым обязательствам	4123	(31 551)	(20 936)
налога на прибыль организаций	4124	(22 658)	(11 384)
взносы в государственные внебюджетные фонды	4125	(110 892)	(76 962)
прочие платежи	4129	(23 391)	(29 626)
Сальдо денежных потоков от текущих операций	4100	81 545	(71 753)
Денежные потоки от инвестиционных операций			
Поступления - всего	4210	262	805
в том числе:			
от продажи внеоборотных активов (кроме финансовых вложений)	4211	262	800
от продажи акций других организаций (долей участия)	4212	-	5
от возврата предоставленных займов, от продажи долговых ценных бумаг (прав требования денежных средств к другим лицам)	4213	-	-
дивидендов, процентов по долговым финансовым вложениям и аналогичных поступлений от долевого участия в других организациях	4214	-	-
прочие поступления	4219	-	-
Платежи - всего	4220	(33 866)	(24 089)
в том числе:			
в связи с приобретением, созданием, модернизацией, реконструкцией и подготовкой к использованию внеоборотных активов	4221	(33 866)	(24 089)
в связи с приобретением акций других организаций (долей участия)	4222	-	-
в связи с приобретением долговых ценных бумаг (прав требования денежных средств к другим лицам), предоставление займов другим лицам	4223	-	-
процентов по долговым обязательствам, включаемым в стоимость инвестиционного актива	4224	-	-
прочие платежи	4229	-	-
Сальдо денежных потоков от инвестиционных операций	4200	(33 604)	(23 284)

Наименование показателя	Код	За Январь - Декабрь 2023 г.	За Январь - Декабрь 2022 г.
Денежные потоки от финансовых операций			
Поступления - всего	4310	212 900	296 401
в том числе:			
получение кредитов и займов	4311	212 900	296 401
денежных вкладов собственников (участников)	4312	-	-
от выпуска акций, увеличения долей участия	4313	-	-
от выпуска облигаций, векселей и других долговых ценных бумаг и др.	4314	-	-
прочие поступления	4319	-	-
Платежи - всего	4320	(170 910)	(235 086)
в том числе:			
собственникам (участникам) в связи с выкупом у них акций (долей участия) организации или их выходом из состава участников	4321	-	-
на уплату дивидендов и иных платежей по распределению прибыли в пользу собственников (участников)	4322	(8 905)	(2)
в связи с погашением (выкупом) векселей и других долговых ценных бумаг, возврат кредитов и займов	4323	(145 161)	(223 000)
Арендные платежи	4324	(16 844)	(12 084)
прочие платежи	4329	-	-
Сальдо денежных потоков от финансовых операций	4300	41 990	61 315
Сальдо денежных потоков за отчетный период	4400	89 931	(33 722)
Остаток денежных средств и денежных эквивалентов на начало отчетного периода	4450	15 024	48 746
Остаток денежных средств и денежных эквивалентов на конец отчетного периода	4500	104 955	15 024
Величина влияния изменений курса иностранной валюты по отношению к рублю	4490	-	-



Поспелов Сергей
Николаевич

(расшифровка подписи)

**Пояснения к бухгалтерскому балансу
и отчету о финансовых результатах (тыс. руб.)**

1. Нематериальные активы и расходы на научно-исследовательские, опытно-конструкторские и технологические работы (НИОКР)
1.1. Наличие и движение нематериальных активов

с.1

Наименование показателя	Код	Период	Изменения за период						На конец периода		
			На начало года		Выбыло		Переоценка		первоначальная стоимость	накопленная амортизация и убытки от обесценения	
			первоначальная стоимость	накопленная амортизация и убытки от обесценения	Поступило	первоначальная стоимость	накопленная амортизация и убытки от обесценения	Убыток от обесценения			Первоначальная стоимость
Нематериальные активы - всего	5100 5110	за 2023г. за 2022г.	441 441	(365) (347)	366 -	- -	(17) (18)	- -	- -	807 441	(382) (365)
в том числе:											
Прочие нематериальные активы	5101 5111	за 2023г. за 2022г.	397 397	(331) (318)	366 -	- -	(13) (13)	- -	- -	763 397	(344) (331)
Исключительное право владельца на товарный знак и знак обслуживания, наименование места происхождения товаров	5102 5112	за 2023г. за 2022г.	44 44	(34) (29)	- -	- -	(4) (5)	- -	- -	44 44	(38) (34)

1.2. Первоначальная стоимость нематериальных активов, созданных самой организацией

Наименование показателя	Код	На 31 декабря 2023 г.		На 31 декабря 2022 г.		На 31 декабря 2021 г.	
Всего	5120	441	441	441	441	441	441
в том числе:							
Прочие нематериальные активы	5121	397	397	397	397	397	397
Исключительное право владельца на товарный знак и знак обслуживания, наименование места происхождения товаров	5122	44	44	44	44	44	44

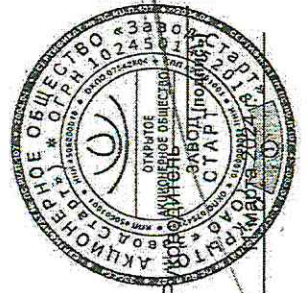
1.3. Нематериальные активы с полностью погашенной стоимостью			
Наименование показателя	Код	На 31 декабря 2023 г.	На 31 декабря 2022 г.
Всего	5130	280	255
в том числе:			
Прочие нематериальные активы	5131	280	255

1.4. Наличие и движение результатов НИОКР

Наименование показателя	Код	Период	На начало года		Изменения за период			На конец периода				
			первоначальная стоимость	часть стоимости, списанной на расходы	Поступило	Выбыло		первоначальная стоимость	часть стоимости, списанной на расходы за период			
						часть стоимости, списанной на расходы	часть стоимости, списанной на расходы					
НИОКР - всего	5140	за 2023г.	1 623	-	-	-	-	1 623	часть стоимости, списанной на расходы	(812)	1 623	(812)
	5150	за 2022г.	-	-	1 623	-	-	1 623			1 623	
в том числе:												
Изделие АТМ3-7	5141	за 2023г.	1 623	-	-	-	-	1 623		(812)	1 623	(812)
	5151	за 2022г.	-	-	1 623	-	-	1 623			1 623	

1.5. Незаконченные и неоформленные НИОКР и незаконченные операции по приобретению нематериальных активов

Наименование показателя	Код	Период	На начало года	Изменения за период			На конец периода
				затраты за период	списано затрат как не давших положительного результата	принято к учету в качестве нематериальных активов или НИОКР	
Затраты по незаконченным исследованиям и разработкам - всего:	5160	за 2023г.	17 300	5 130	-	-	22 430
	5170	за 2022г.	17 247	1 676	1 623	-	17 300
в том числе:							
Изделие АТЗ-20	5161	за 2023г.	17 300	3 025	-	-	20 325
	5171	за 2022г.	16 566	744	-	-	17 300
Изделие ПТЗ-6	5162	за 2023г.	-	299	-	-	299
	5172	за 2022г.	-	-	-	-	-
Изделие АЦПТ-10-53501-01	5163	за 2023г.	-	1 388	-	-	1 388
	5173	за 2022г.	-	-	-	-	-
Фильтр на изделие АТЗ-10	5164	за 2023г.	-	418	-	-	418
	5174	за 2022г.	-	-	-	-	-
Изделие АТМЗ-7	5165	за 2023г.	-	-	-	-	-
	5175	за 2022г.	691	932	-	1 623	-
незаконченные операции по приобретению нематериальных активов - всего	5180	за 2023г.	-	-	-	-	-
	5190	за 2022г.	-	-	-	-	-
в том числе:							
	5181	за 2023г.	-	-	-	-	-
	5191	за 2022г.	-	-	-	-	-



Поспелов Сергей
Николаевич

(расшифровка подписи)

**2. Основные средства
2.1. Наличие и движение основных средств**

Наименование показателя	Код	Период	На начало года		Изменения за период				Переоценка		На конец периода	
			первоначальная стоимость	накопленная амортизация и убытки от обесценения	Поступило	Выбыло объектов		убыток от обесценения	Первоначальная стоимость	Накопленная амортизация	первоначальная стоимость	накопленная амортизация и убытки от обесценения
						первоначальная стоимость	накопленная амортизация и убытки от обесценения					
Основные средства (без учета доходных вложений в материальные ценности) - всего	5200	за 2023г.	383 142	(218 333)	67 992	(26 347)	10 716	(41 843)	-	4 210	424 787	(245 250)
	5210	за 2022г.	348 302	(195 942)	36 767	(1 927)	994	(23 385)	-	-	383 142	(218 333)
в том числе:												
	Транспортные средства											
Производственный и хозяйственный инвентарь	5201	за 2023г.	14 173	(9 673)	-	-	-	(1 659)	-	757	14 173	(10 575)
	5211	за 2022г.	14 173	(8 057)	-	-	-	(1 616)	-	-	14 173	(9 673)
Сооружения	5202	за 2023г.	367	(283)	-	-	-	(20)	-	-	367	(303)
	5212	за 2022г.	367	(287)	-	-	-	(16)	-	-	367	(283)
Здания	5203	за 2023г.	69 440	(48 051)	5 792	-	-	(3 583)	-	1 883	75 232	(49 751)
	5213	за 2022г.	62 229	(45 204)	7 451	(240)	212	(3 059)	-	-	69 440	(48 051)
Офисное оборудование	5204	за 2023г.	90 566	(43 345)	7 544	(1 526)	254	(2 542)	-	279	96 584	(45 354)
	5214	за 2022г.	91 900	(42 476)	-	(1 334)	480	(1 349)	-	-	90 566	(43 345)
Машины и оборудование (кроме офисного)	5205	за 2023г.	4 675	(1 963)	420	-	-	(881)	-	47	5 095	(2 797)
	5215	за 2022г.	2 913	(1 334)	1 762	-	-	(629)	-	-	4 675	(1 963)
Земельные участки	5206	за 2023г.	164 181	(106 286)	54 236	(1 549)	336	(27 986)	-	1 244	216 968	(132 692)
	5216	за 2022г.	148 646	(94 691)	15 888	(353)	302	(11 897)	-	-	164 181	(106 286)
Многолетние насаждения	5207	за 2023г.	1 318	-	-	-	-	-	-	-	1 318	-
	5217	за 2022г.	1 318	-	-	-	-	-	-	-	1 318	-
Другие виды основных средств	5208	за 2023г.	160	(146)	-	(160)	147	(1)	-	-	-	-
	5218	за 2022г.	160	(143)	-	-	-	(3)	-	-	160	(146)
Право пользования активами	5209	за 2023г.	-	-	-	-	-	-	-	-	-	-
	5219	за 2022г.	-	-	-	-	-	-	-	-	-	-
Учтено в составе доходных вложений в материальные ценности - всего												
	в том числе:											
Здания	5220	за 2023г.	38 262	(8 586)	-	(23 112)	9 979	(6 171)	-	-	15 150	(3 778)
	5230	за 2022г.	26 586	(3 770)	11 666	-	-	(4 616)	-	-	38 262	(8 586)
			1 334	(518)	-	-	-	(36)	-	-	1 334	(556)
			-	-	1 334	-	(480)	(36)	-	-	1 334	(518)
	5221	за 2023г.	1 334	(518)	-	-	-	(36)	-	-	1 334	(556)
	5231	за 2022г.	-	-	1 334	-	(480)	(36)	-	-	1 334	(518)

2.2. Незавершенные капитальные вложения

Наименование показателя	Код	Период	На начало года	Изменения за период			На конец периода
				затраты за период	списано	принято к учету в качестве основных средств или увеличена стоимость	
Незавершенное строительство и незавершенные операции по приобретению, модернизации и т.п. основных средств - всего	5240	за 2023г.	4 650	60 960	(134)	(44 880)	20 596
	5250	за 2022г.	10 376	47 100	(12 300)	(40 525)	4 650
Благоустройство территории (Зона отдыха)	5241	за 2023г.	101	-	-	-	101
	5251	за 2022г.	101	-	-	-	101
Магазин ОРС	5242	за 2023г.	1 464	-	-	-	1 464
	5252	за 2022г.	1 464	-	-	-	1 464
Санпропускник	5243	за 2023г.	625	-	-	-	625
	5253	за 2022г.	625	-	-	-	625
Участок горячей штамповки	5244	за 2023г.	902	-	-	-	902
	5254	за 2022г.	902	-	-	-	902
Система освещения в 11 цехе	5245	за 2023г.	1 166	1 442	-	-	2 608
	5255	за 2022г.	753	413	-	-	1 166
Система освещения в 14 цехе (западный пролет)	5246	за 2023г.	388	72	-	-	459
	5256	за 2022г.	-	388	-	-	388
Система освещения в 14 цехе (восточный пролет)	5247	за 2023г.	4	95	-	-	99
	5257	за 2022г.	-	4	-	-	4
Станок для плазменной обрезки гидроштамповки дниц № 005-3073	5248	за 2023г.	-	787	-	-	787
	5258	за 2022г.	-	-	-	-	-
Аппарат аргодуговой сварки HUGONG WAVE 315D III AC/DC (с БО и тележкой)	5249	за 2023г.	-	872	-	654	218
	5259	за 2022г.	-	965	-	965	-
Ворота секционные подъемные	за 2023г.	-	-	1 018	-	587	431
	за 2022г.	-	-	390	-	390	-
Станок ленточно-шлифовальный SGAT-75	за 2023г.	-	-	186	-	-	186
	за 2022г.	-	-	-	-	-	-
Комплекс орбитальной сварки	за 2023г.	-	-	5 607	-	-	5 607
	за 2022г.	-	-	-	-	-	-
Кран электрический, мостовой, однобалочный 5 тн	за 2023г.	-	-	1 458	-	-	1 458
	за 2022г.	-	-	-	-	-	-
Манипулятор резьбонарезной М6-М30	за 2023г.	-	-	242	-	108	134
	за 2022г.	-	-	-	-	-	-
Роботизированный комплекс	за 2023г.	-	-	5 516	-	-	5 516
	за 2022г.	-	-	-	-	-	-
Машина фаскосъемная В60	за 2023г.	-	-	107	-	107	-
	за 2022г.	-	-	-	-	-	-
Станок резьбонакатной ТВ-50ST	за 2023г.	-	-	6 241	-	6 241	-
	за 2022г.	-	-	-	-	-	-
Ворота межпролетные-цех 14	за 2023г.	-	-	90	-	-	90
	за 2022г.	-	-	-	-	-	-
Цепная воздушная линия	за 2023г.	-	-	3 280	-	3 280	-
	за 2022г.	-	-	-	-	-	-

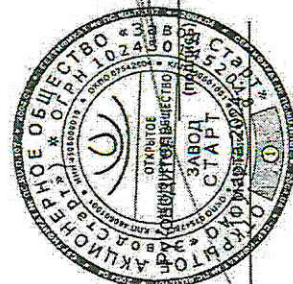
Система видеонаблюдения (11 цех) к программно аппаратному комплексу	за 2022г.	-	126	-	-	126	-	-
	за 2023г.	-	-	-	-	-	-	-
Сети водопровода (цех 11)	за 2022г.	-	46	-	-	46	-	-
	за 2023г.	-	-	-	-	-	-	-
Стол сварочный № 5	за 2022г.	-	108	-	-	108	-	-
	за 2023г.	-	-	-	-	-	-	-
Стол сварочный № 6	за 2022г.	-	108	-	-	108	-	-
	за 2023г.	-	-	-	-	-	-	-
Штампы формовки конуса ТВФЮ 007.03.00.087_001-5251	за 2022г.	-	131	-	-	131	-	-
	за 2023г.	-	-	-	-	-	-	-
Гидроштамп на дно АТЗ-20-6560_006-5891	за 2022г.	-	532	-	-	532	-	-
	за 2023г.	-	-	-	-	-	-	-
Кондуктор стяжки-сварки конуса Я1-ОСВ-25_006-5808	за 2022г.	-	137	-	-	137	-	-
	за 2023г.	-	-	-	-	-	-	-
Вентиляция на Станок круглопалочный КП-62 5,5 кВт	за 2022г.	-	24	-	24	-	-	-
	за 2023г.	-	-	-	-	-	-	-
Станция масляная	за 2022г.	-	169	-	-	169	-	-
	за 2023г.	-	-	-	-	-	-	-
Вытяжная вентиляция установки лазерной резки М010-1331	за 2022г.	-	272	-	-	272	-	-
	за 2023г.	-	-	-	-	-	-	-
Агрегат воздушного отопления (3 шт.)	за 2022г.	-	333	-	-	333	-	-
	за 2023г.	-	-	-	-	-	-	-
Газогорелочный обогреватель в 14 цех	за 2022г.	-	28	-	-	28	-	-
	за 2023г.	-	-	-	-	-	-	-
Кондуктор сб-св. коллектора АЦПТ-10-53501.03.500_006-3436	за 2022г.	-	112	-	-	112	-	-
	за 2023г.	-	-	-	-	-	-	-
Площадка для хранения готовой продукции и шасси	за 2022г.	-	307	-	-	307	-	-
	за 2023г.	-	-	-	-	-	-	-
Автодорога заводская/асфальтобетонное покрытие	за 2022г.	-	404	-	-	404	-	-
	за 2023г.	-	-	-	-	-	-	-
Ограждение территории завода	за 2022г.	-	254	-	-	254	-	-
	за 2023г.	-	-	-	-	-	-	-
Полуавтомат сварочный HUGONG INVERMIG 600 III (с БО, тележкой и горелкой)	за 2022г.	-	842	-	-	842	-	-
	за 2023г.	-	-	-	-	-	-	-
Автомобиль Toyota Camry M 781 MP 45	за 2022г.	-	(1)	-	(1)	-	-	-
	за 2023г.	-	1	-	1	-	-	-
Стоянка для легковых автомобилей	за 2022г.	-	821	-	-	821	-	-
	за 2023г.	-	896	-	-	896	-	-
Линия наружного освещения (на стоянке личных автомобилей)	за 2022г.	-	19	-	19	-	-	-
	за 2023г.	-	-	-	-	-	-	-
ППР: Установка для гидроформирования днищ № 006-3828 (№ 2234) цех 11	за 2022г.	-	874	-	-	874	-	-
	за 2023г.	-	185	-	-	185	-	-
Матрица к гибочной машине ИВ 1330, 95x95x2500	за 2022г.	-	147	-	-	147	-	-
	за 2023г.	-	-	-	-	-	-	-
Пуансон к гибочной машине ИВ 1330, R8 0,	за 2022г.	-	147	-	-	147	-	-
	за 2023г.	-	-	-	-	-	-	-

Станция испытания (ОМС)	за 2022г.	257	547	804	-
	за 2023г.	-	-	-	-
Площадка для обслуживания емкости M010-1359	за 2022г.	882	3 533	4 713	(298)
	за 2023г.	-	-	-	-
проектные работы по уст-ке для испытания тр-ой цист / топливозаправщика	за 2022г.	92	-	92	-
	за 2023г.	-	-	-	-
Установка Reactor2 E-XP	за 2022г.	470	-	470	-
	за 2023г.	-	-	-	-
Горелка TW 36 (300A/AIR/Euro 6м)	за 2022г.	2 791	115	2 906	-
	за 2023г.	-	-	-	-
Источник сверочный Fabricator	за 2022г.	-	7	-	7
	за 2023г.	-	-	-	-
Блок подачи проволоки	за 2022г.	-	160	-	160
	за 2023г.	-	-	-	-
Автоподатчик бумаги	за 2022г.	-	28	-	28
	за 2023г.	-	-	-	-
Горелка сварочная АВТГГ 18 SC 12M	за 2022г.	-	57	-	57
	за 2023г.	-	-	-	-
лазерный копир-принтер-сканер	за 2022г.	-	36	-	36
	за 2023г.	-	-	-	-
Тумба-подставка для напольного размещения	за 2022г.	-	361	-	361
	за 2023г.	-	-	-	-
Центр токарный обрабатывающий SHL60P	за 2022г.	-	32	-	32
	за 2023г.	-	-	-	-
Сервер PE R740 16B	за 2022г.	-	6 482	-	6 482
	за 2023г.	-	-	-	-
Модуль памяти	за 2022г.	-	367	-	367
	за 2023г.	-	-	-	-
Жесткий диск 960гб	за 2022г.	-	119	-	119
	за 2023г.	-	-	-	-
Жесткий диск 1,92 ТБ	за 2022г.	-	239	-	239
	за 2023г.	-	-	-	-
Кабель соединительный 5 м	за 2022г.	-	125	-	125
	за 2023г.	-	-	-	-
Процессор Intel Xeon Gold	за 2022г.	-	34	-	34
	за 2023г.	-	-	-	-
Карта сетевая Broadcom 5720	за 2022г.	-	441	-	441
	за 2023г.	-	-	-	-
Блок питания Power	за 2022г.	-	1	-	1
	за 2023г.	-	-	-	-
Коммутационный набор	за 2022г.	-	29	-	29
	за 2023г.	-	-	-	-
Пульт ДУ 4к	за 2022г.	-	5	-	5
	за 2023г.	-	-	-	-
Вытяжная вентиляция к лазерной установке	за 2022г.	-	8	-	8
	за 2023г.	-	-	-	-
раскрой металла	за 2022г.	-	76	-	76
	за 2023г.	-	-	-	-
Бандаж для формовки обечайки АТМ3-7-65224	за 2022г.	-	-	-	-
	за 2023г.	-	-	-	-

Наименование показателя	Код	за 2023г.	за 2022г.
Увеличение стоимости объектов основных средств в результате достройки, дооборудования, реконструкции - всего	5260	2 050	-
в том числе:			
Трубный газорегуляционный обогреватель инфракрасного	5261	28	-
Сети водопровода	5262	46	-
Площадка для хранения готовой продукции и шасси	5263	307	-
Автомобильная заводская/асфальтобетонное покрытие	5264	404	-
Ограждение территории завода	5265	264	-
Стоянка для легковых автомобилей	5266	821	-
Ворота секционные подъемные	5267	190	-
Уменьшение стоимости объектов основных средств в результате частичной ликвидации - всего:	5270	-	-
в том числе:			
	5271	-	-

2.4. Иное использование основных средств

Наименование показателя	Код	На 31 декабря 2023 г.	На 31 декабря 2022 г.	На 31 декабря 2021 г.
Переданные в аренду основные средства, числящиеся на балансе	5280	778	818	854
Переданные в аренду основные средства, числящиеся за балансом	5281	-	-	-
Полученные в аренду основные средства, числящиеся на балансе	5282	11 372	29 576	22 826
Полученные в аренду основные средства, числящиеся за балансом	5283	-	-	-
Объекты недвижимости, принятые в эксплуатацию и фактически используемые, находящиеся в процессе государственной регистрации	5284	-	-	-
Основные средства, переведенные на консервацию	5285	-	-	204
Иное использование основных средств (залог и др.)	5286	5 548	9 198	872
Балансовая стоимость неамортизируемых основных средств	5287	1 318	1 318	-
	5288	-	-	-




Поспелов Сергей
Николаевич
(расшифровка подписи)

3. Финансовые вложения
3.1. Наличие и движение финансовых вложений

Наименование показателя	Код	Период	На начало года				Изменения за период					На конец периода	
			первоначальная стоимость	накопленная корректировка	Поступило	выбыло (погашено)	начисление процентов (включая доведенную первоначальную стоимость до номинальной)	Текущей рыночной стоимости (убытков от обесценения)	первоначальная стоимость	накопленная корректировка	на конец периода		
											первоначальная стоимость	накопленная корректировка	
Долгосрочные - всего	5301	за 2023г.	36 562	-	-	(7 722)	-	-	-	-	28 840	-	-
	5311	за 2022г.	36 567	-	-	(5)	-	-	-	-	36 562	-	-
в том числе:													
Паи	5302	за 2023г.	-	-	-	-	-	-	-	-	-	-	-
	5312	за 2022г.	5	-	-	(5)	-	-	-	-	-	-	-
Займы	5303	за 2023г.	36 562	-	-	(7 722)	-	-	-	-	28 840	-	-
	5313	за 2022г.	36 562	-	-	-	-	-	-	-	36 562	-	-
Краткосрочные - всего	5305	за 2023г.	60	70	-	-	-	-	-	50	60	120	70
	5315	за 2022г.	60	323	-	-	-	-	-	(253)	60	70	70
в том числе:													
Акции, обращающиеся на ОРЦБ	5306	за 2023г.	60	70	-	-	-	-	-	50	60	120	70
	5316	за 2022г.	60	323	-	-	-	-	-	(253)	60	70	70
Финансовых вложений - итого	5300	за 2023г.	36 622	70	-	(7 722)	-	-	-	50	28 900	120	70
	5310	за 2022г.	36 627	323	-	(5)	-	-	-	(253)	36 622	70	70

3.2. Иное использование финансовых вложений

Наименование показателя	Код	На 31 декабря 2023 г.	На 31 декабря 2022 г.	На 31 декабря 2021 г.
Финансовые вложения, находящиеся в залоге - всего в том числе:	5320	-	-	-
Финансовые вложения, переданные третьим лицам (кроме продажи) - всего в том числе:	5321 5325	-	-	-
Иное использование финансовых вложений	5326 5329	-	-	-




Поспелов Сергей
Николаевич
(расшифровка подписи)

4. Запасы
4.1. Наличие и движение запасов

Наименование показателя	Код	Период	На начало года				Изменения за период				На конец периода			
			себе-стоимость	резерв под снижение стоимости	балансовая стоимость	поступления и затраты	выбыло		убытков от снижения стоимости	оборот запасов между их группами (видами)	себе-стоимость	величина резерва под снижение стоимости	балансовая стоимость	
							себе-стоимость	резерв под снижение стоимости						
Запасы - всего	5400	за 2023г.	473 732	-	473 732	2 498 450	(2 371 688)	-	-	-	-	600 494	-	-
	5420	за 2022г.	406 503	-	406 503	1 489 713	(1 422 484)	-	-	-	-	473 732	-	-
в том числе:														
	5401	за 2023г.	199 695	-	199 695	1 961 287	(8 862)	-	-	-	-	293 257	-	-
Сырье, материалы и другие аналогичные ценности	5421	за 2022г.	166 151	-	166 151	1 206 559	(18 582)	-	-	-	-	199 695	-	-
Готовая продукция	5402	за 2023г.	23 763	-	23 763	-	(2 169 508)	-	-	-	-	16 281	-	-
	5422	за 2022г.	23 582	-	23 582	-	(1 326 619)	-	-	-	-	23 763	-	-
Товары для перепродажи	5403	за 2023г.	-	-	-	-	-	-	-	-	-	-	-	-
	5423	за 2022г.	-	-	-	-	-	-	-	-	-	-	-	-
Товары и готовая продукция отгруженные	5404	за 2023г.	-	-	-	-	-	-	-	-	-	-	-	-
	5424	за 2022г.	-	-	-	-	-	-	-	-	-	-	-	-
Затраты в незавершенном производстве	5405	за 2023г.	241 569	-	241 569	531 371	(186 703)	-	-	-	-	288 036	-	-
	5425	за 2022г.	214 485	-	214 485	270 240	(74 762)	-	-	-	-	241 569	-	-
Прочие запасы и затраты	5406	за 2023г.	-	-	-	-	-	-	-	-	-	-	-	-
	5426	за 2022г.	-	-	-	-	-	-	-	-	-	-	-	-
Расходы будущих периодов (для объектов аналитического учета, которые в балансе отражаются в составе "запасов")	5407	за 2023г.	8 705	-	8 705	5 792	(8 615)	-	-	-	-	2 920	-	-
	5427	за 2022г.	2 285	-	2 285	12 914	(2 521)	-	-	-	-	8 705	-	-

4.2. Запасы в залоге

Наименование показателя	Код	На 31 декабря 2023 г.	На 31 декабря 2022 г.	На 31 декабря 2021 г.
Запасы, не оплаченные на отчетную дату - всего	5440	-	-	-
в том числе:				
Запасы, находящиеся в залоге по договору - всего	5441	-	-	-
в том числе:	5445	-	-	-
товары в обороте	5446	-	-	60 388



Поспелов Сергей
Николаевич
(расшифровка подписи)

б. Дебиторская и кредиторская задолженность
5.1. Наличие и движение дебиторской задолженности

Наименование показателя	Код	Период	На начало года		Изменения за период						На конец периода						
			учтенная по условиям Договора	величина резерва по сомнительным долгам	в результате хозяйственных операций (сумма долга по сделке, операции)	поступление	погашение	выбыло	восстановление резерва	перевод из долгосрочную задолженность	перевод из дебиторской в кредиторскую задолженность	перевод из кредиторской в дебиторскую задолженность	учтенная по условиям Договора	величина резерва по сомнительным долгам			
Долгосрочная дебиторская задолженность - всего	5501	за 2023г.	-	-	-	-	-	-	-	-	-	-	-	-	-	-	
	5521	за 2022г.	-	-	-	-	-	-	-	-	-	-	-	-	-	-	-
в том числе:																	
	5502	за 2023г.	-	-	-	-	-	-	-	-	-	-	-	-	-	-	-
Расчеты с покупателями и заказчиками	5522	за 2022г.	-	-	-	-	-	-	-	-	-	-	-	-	-	-	-
	5503	за 2023г.	-	-	-	-	-	-	-	-	-	-	-	-	-	-	-
Авансы выданные	5523	за 2022г.	-	-	-	-	-	-	-	-	-	-	-	-	-	-	-
	5504	за 2023г.	-	-	-	-	-	-	-	-	-	-	-	-	-	-	-
Прочая	5524	за 2022г.	-	-	-	-	-	-	-	-	-	-	-	-	-	-	-
	5505	за 2023г.	-	-	-	-	-	-	-	-	-	-	-	-	-	-	-
Краткосрочная дебиторская задолженность - всего	5525	за 2022г.	-	-	-	-	-	-	-	-	-	-	-	-	-	-	-
	5510	за 2023г.	132 966	(3 433)	290 230		(122 954)	(13)									
в том числе:																	
	5530	за 2022г.	78 357	(3 476)	112 600		(57 809)	(182)	(43)								
Расчеты с покупателями и заказчиками	5511	за 2023г.	99 070	(3 376)	225 546		(95 692)	-	-	-	-	-	-	-	-	-	-
	5531	за 2022г.	45 379	(3 394)	93 238		(39 452)	(95)	(18)								
Авансы выданные	5512	за 2023г.	27 850	-	59 030		(27 108)	(13)	-	-	-	-	-	-	-	-	-
	5532	за 2022г.	28 400	(7)	17 473		(17 936)	(87)	(7)								
Прочая	5513	за 2023г.	6 046	(57)	5 654		(154)	-	-	-	-	-	-	-	-	-	-
	5533	за 2022г.	4 578	(75)	1 889		(421)	-	(18)								
Итого	5514	за 2023г.	-	-	-	-	-	-	-	-	-	-	-	-	-	-	-
	5534	за 2022г.	-	-	-	-	-	-	-	-	-	-	-	-	-	-	-
	5500	за 2023г.	132 966	(3 433)	290 230		(122 954)	(13)									
	5520	за 2022г.	78 357	(3 476)	112 600		(57 809)	(182)	(43)								

5.2. Просроченная дебиторская задолженность


Наименование показателя	Код	На 31 декабря 2023 г.		На 31 декабря 2022 г.		На 31 декабря 2021 г.	
		учтенная по условиям Договора	балансовая стоимость	учтенная по условиям Договора	балансовая стоимость	учтенная по условиям Договора	балансовая стоимость
Всего		4 496	3 878	4 723			
в том числе:							
расчеты с покупателями и заказчиками	5540	3 378	3 378	3 486			
расчеты с поставщиками и заказчиками (в части авансовых платежей, предоплат)	5542	636	187	826			
прочая	5543	482	313	401			
	5544	-	-	-			

5.3. Наличие и движение кредиторской задолженности

Наименование показателя	Код	Период	Остаток на начало года	Изменения за период						перевод из дебиторской в кредиторскую задолженность	перевод из кредиторской в дебиторскую задолженность	Остаток на конец периода
				в результате хозяйственных операций (сумма долга по сделке, операции)	притраченные проценты, штрафы и иные начисления	погашение	слисание на финансовый результат	перевод из долго- в краткосрочную задолженность	перевод из кредиторской в дебиторскую задолженность			
Долгосрочная кредиторская задолженность - всего	5551	за 2023г.	140 881	154 681	-	(49 798)	-	(89 540)	-	-	-	156 224
	5571	за 2022г.	90 457	145 984	-	(52 084)	-	(43 476)	-	-	-	140 881
в том числе:												
	кредиты	5552	за 2023г.	133 100	150 000	-	(49 000)	-	(84 100)	-	-	-
	5572	за 2022г.	80 000	133 100	-	(40 000)	-	(40 000)	-	-	-	133 100
займы	5553	за 2023г.	-	-	-	-	-	-	-	-	-	-
	5573	за 2022г.	-	-	-	-	-	-	-	-	-	-
прочая	5554	за 2023г.	-	-	-	-	-	-	-	-	-	-
	5574	за 2022г.	-	-	-	-	-	-	-	-	-	-
арендные обязательства	5555	за 2023г.	7 781	4 681	-	(798)	-	(5 440)	-	X	X	6 224
	5575	за 2022г.	10 457	12 884	-	(12 084)	-	(3 476)	-	X	X	7 781
Краткосрочная кредиторская задолженность - всего	5560	за 2023г.	308 915	643 241	23 354	(388 225)	(553)	89 540	-	-	-	675 272
	5560	за 2022г.	313 675	252 778	2 430	(303 425)	(18)	43 476	-	-	-	308 915
в том числе:												
расчеты с поставщиками и подрядчиками	5561	за 2023г.	72 337	176 097	164	(71 768)	(553)	-	-	-	-	176 282
	5581	за 2022г.	86 936	71 848	-	(86 426)	(18)	-	-	-	-	72 337
авансы полученные	5562	за 2023г.	102 902	283 996	-	(101 542)	-	-	-	-	-	285 356
	5582	за 2022г.	121 324	101 573	-	(119 995)	-	-	-	-	-	102 902
расчеты по налогам и взносам	5563	за 2023г.	18 032	40 490	38	(18 027)	-	-	-	-	-	40 533
	5583	за 2022г.	18 391	18 032	29	(18 419)	-	-	-	-	-	18 032
кредиты	5564	за 2023г.	97 093	142 658	2 670	(176 851)	-	84 100	-	-	-	149 670
	5584	за 2022г.	76 885	56 300	793	(76 885)	-	40 000	-	-	-	97 093
займы	5565	за 2023г.	-	-	-	-	-	-	-	-	-	-
	5585	за 2022г.	-	-	-	-	-	-	-	-	-	-
прочая	5566	за 2023г.	15 075	20 482	-	(14 864)	-	-	-	-	-	20 893
	5586	за 2022г.	10 139	5 025	1 608	(1 697)	-	-	-	-	-	15 075
арендные обязательства	5567	за 2023г.	3 476	-	-	(6 176)	-	5 440	X	X	X	2 738
	5587	за 2022г.	-	-	-	-	-	3 476	X	X	X	3 476
Итого	5550	за 2023г.	449 796	797 922	23 354	(439 023)	(553)	X	-	-	-	831 496
	5570	за 2022г.	404 132	398 762	2 430	(355 509)	(18)	X	-	-	-	449 796

5.4. Просроченная кредиторская задолженность

Наименование показателя	Код	На 31 декабря 2023 г.	На 31 декабря 2022 г.	На 31 декабря 2021 г.
Всего	5590	20	-	63
в том числе:				
расчеты с поставщиками и подрядчиками	5591	20	-	25
расчеты с покупателями и заказчиками	5592	-	-	38
прочая задолженность	5593	-	-	-
	5594	-	-	-

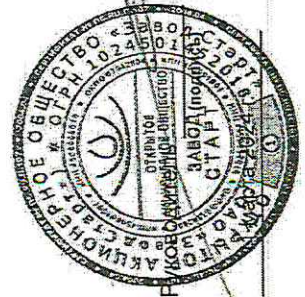


Поспелов Сергей
 Николаевич
 (расшифровка подписи)

6. Затраты на производство (расходы на продажу)*

Наименование показателя	Код	за 2023г.	за 2022г.
Материальные затраты	5610	1 861 154	1 209 163
Расходы на оплату труда	5620	359 253	262 474
Отчисления на социальные нужды	5630	108 473	79 562
Амортизация	5640	32 293	23 775
Прочие затраты	5650	226 837	42 169
Итого по элементам	5660	2 588 010	1 617 143
Фактическая себестоимость проданных товаров	5665	-	-
Изменение остатков (прирост [-]); незавершенного производства, готовой продукции и др.	5670	(38 985)	(27 266)
Изменение остатков (уменьшение [+]); незавершенного производства, готовой продукции и др.	5680	-	-
Итого расходы по обычным видам деятельности	5600	2 549 025	1 589 877

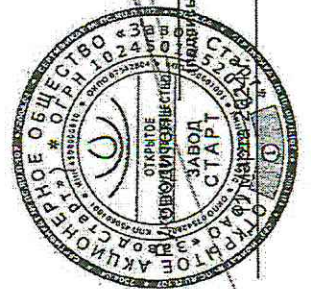
* - Для организаций, осуществляющих торговую деятельность добавлена строка 5665, учитывающая фактическую себестоимость товаров



Поспелов Сергей
Николаевич
(расшифровка подписи)

7. Оценочные обязательства


Наименование показателя	Код	Остаток на начало года	Признано	Погашено	Списано как избыточная сумма	Остаток на конец периода
Оценочные обязательства - всего	5700	23 197	15 508	(6 795)	-	31 910
в том числе:						
Оценочные обязательства по вознаграждениям работников	5701	23 197	15 508	(6 795)	-	31 910



Поспелов Сергей
Николаевич
(расшифровка подписи)

8. Обеспечения обязательств


Наименование показателя	Код	На 31 декабря 2023 г.	На 31 декабря 2022 г.	На 31 декабря 2021 г.
Полученные - всего	5800	-	-	-
в том числе:				
Выданные - всего	5801	-	-	-
в том числе:	5810	42 570	-	61 259
залог по Договору	5811	42 570	-	61 259



Поспелов Сергей
Николаевич
(расшифровка подписи)

9. Государственная помощь

Наименование показателя	Код	за 2023г.		за 2022г.	
		Получено за год	На начало года	Возвращено за год	На конец года
Получено бюджетных средств - всего	5900	-	-	-	-
в том числе:					
на текущие расходы	5901	-	-	-	-
на вложения во внеоборотные активы	5905	-	-	-	-
Бюджетные кредиты - всего					
за 2023г.	5910	-	-	-	-
за 2022г.	5920	-	-	-	-
в том числе:					
за 2023г.	5911	-	-	-	-
за 2022г.	5921	-	-	-	-



Поспелов Сергей
Николаевич
(расшифровка подписи)

11 марта 2024 г.

**Открытое акционерное общество
«Завод Старт»**

ПОЯСНЕНИЯ

**к бухгалтерскому балансу и отчету о финансовых результатах
2023 год**

Содержание

1. ОСНОВНЫЕ СВЕДЕНИЯ	4
1.1. ОБЩАЯ ИНФОРМАЦИЯ.....	4
1.2. ОСНОВНЫЕ ВИДЫ ДЕЯТЕЛЬНОСТИ.....	4
1.3. ФИЛИАЛЫ И ПРЕДСТАВИТЕЛЬСТВА ОБЩЕСТВА.....	4
1.4. ИНФОРМАЦИЯ ОБ ОРГАНАХ УПРАВЛЕНИЯ.....	4
1.5. СТРУКТУРА УСТАВНОГО КАПИТАЛА.....	5
1.6. ИНФОРМАЦИЯ ОБ АУДИТОРЕ.....	5
2. ОСНОВА ПРЕДСТАВЛЕНИЯ ИНФОРМАЦИИ В ОТЧЕТНОСТИ	5
2.1. ОСНОВА ПРЕДСТАВЛЕНИЯ.....	6
2.2. ОРГАНИЗАЦИЯ И ФОРМЫ БУХГАЛТЕРСКОГО УЧЕТА.....	6
2.3. ПОРЯДОК УЧЕТА АКТИВОВ И ОБЯЗАТЕЛЬСТВ, ВЫРАЖЕННЫХ В ИНОСТРАННОЙ ВАЛЮТЕ.....	6
2.4. НЕМАТЕРИАЛЬНЫЕ АКТИВЫ.....	7
2.5. ОСНОВНЫЕ СРЕДСТВА И КАПИТАЛЬНЫЕ ВЛОЖЕНИЯ.....	7
2.6. ФИНАНСОВЫЕ ВЛОЖЕНИЯ.....	8
2.7. МАТЕРИАЛЬНО-ПРОИЗВОДСТВЕННЫЕ ЗАПАСЫ.....	9
2.8. НЕЗАВЕРШЕННОЕ ПРОИЗВОДСТВО И ГОТОВАЯ ПРОДУКЦИЯ.....	10
2.9. РАСХОДЫ БУДУЩИХ ПЕРИОДОВ.....	10
2.10. РАСЧЕТЫ С ДЕБИТОРАМИ И КРЕДИТОРАМИ.....	10
2.11. ПОРЯДОК УЧЕТА ДОБАВОЧНОГО КАПИТАЛА.....	11
2.12. ПОРЯДОК СОЗДАНИЯ РЕЗЕРВОВ.....	11
2.13. ПОРЯДОК УЧЕТА КРЕДИТОВ И ЗАЙМОВ.....	11
2.14. МАТЕРИАЛЬНО-ПРОИЗВОДСТВЕННЫЕ ЗАПАСЫ, ПРИНЯТЫЕ НА ОТВЕТСТВЕННОЕ ХРАНЕНИЕ.....	11
2.15. СПИСАННАЯ В УБЫТОК ЗАДОЛЖЕННОСТЬ НЕПЛАТЕЖЕСПОСОБНЫХ ДЕБИТОРОВ.....	11
2.16. ОБЕСПЕЧЕНИЯ ОБЯЗАТЕЛЬСТВ И ПЛАТЕЖЕЙ ВЫДАННЫЕ И ПОЛУЧЕННЫЕ.....	12
2.17. ПОРЯДОК ФОРМИРОВАНИЯ ДОХОДОВ.....	12
2.18. ПОРЯДОК ФОРМИРОВАНИЯ РАСХОДОВ.....	12
2.19. ОТЛОЖЕННЫЕ НАЛОГИ.....	13
2.20. ИНВЕНТАРИЗАЦИЯ ИМУЩЕСТВА И ОБЯЗАТЕЛЬСТВ.....	13
2.21. ОЦЕНОЧНЫЕ ОБЯЗАТЕЛЬСТВА, УСЛОВНЫЕ ОБЯЗАТЕЛЬСТВА И УСЛОВНЫЕ АКТИВЫ.....	13
2.22. СОБЫТИЯ ПОСЛЕ ОТЧЕТНОЙ ДАТЫ.....	13
2.23. ИНФОРМАЦИЯ ПО СЕГМЕНТАМ.....	14
2.24. ИНФОРМАЦИЯ О СВЯЗАННЫХ СТОРОНАХ.....	14
3. ПОЯСНЕНИЯ ПО СУЩЕСТВЕННЫМ СТАТЬЯМ БУХГАЛТЕРСКОГО БАЛАНСА 14	
3.1. ОСНОВНЫЕ СРЕДСТВА И КАПИТАЛЬНЫЕ ВЛОЖЕНИЯ.....	14
3.2. АРЕНДА.....	15
3.2.1. АРЕНДОВАННЫЕ ОСНОВНЫЕ СРЕДСТВА.....	15
3.2.2. ПЕРЕДАННЫЕ В АРЕНДУ ОСНОВНЫЕ СРЕДСТВА.....	15
3.3. ДОЛГОСРОЧНЫЕ ФИНАНСОВЫЕ ВЛОЖЕНИЯ.....	16
3.4. ПРОЧИЕ ВНЕОБОРОТНЫЕ АКТИВЫ.....	16
3.5. ЗАПАСЫ.....	16
3.6. ДЕБИТОРСКАЯ ЗАДОЛЖЕННОСТЬ.....	16
3.7. ДЕНЕЖНЫЕ СРЕДСТВА.....	17
3.8. УСТАВНЫЙ КАПИТАЛ.....	17
3.9. НЕРАСПРЕДЕЛЕННАЯ ПРИБЫЛЬ (НЕПОКРЫТЫЙ УБЫТОК).....	17
3.10. КРЕДИТОРСКАЯ ЗАДОЛЖЕННОСТЬ.....	17
3.11. РАСКРЫТИЕ ИНФОРМАЦИИ В СООТВЕТСТВИИ С ПБУ 8/2010 «ОЦЕНОЧНЫЕ ОБЯЗАТЕЛЬСТВА, УСЛОВНЫЕ ОБЯЗАТЕЛЬСТВА И УСЛОВНЫЕ АКТИВЫ».....	17
3.12. КРЕДИТЫ И ЗАЙМЫ.....	18
4. ПОЯСНЕНИЯ К ОТЧЕТУ О ФИНАНСОВЫХ РЕЗУЛЬТАТАХ	19
4.1. ДОХОДЫ ПО ОБЫЧНЫМ ВИДАМ ДЕЯТЕЛЬНОСТИ.....	19
4.2. РАСХОДЫ ПО ОБЫЧНЫМ ВИДАМ ДЕЯТЕЛЬНОСТИ.....	19
4.3. ПРОЧИЕ ДОХОДЫ И РАСХОДЫ.....	20
4.4. НАЛОГ НА ПРИБЫЛЬ.....	20
5. ПРОЧИЕ ПОЯСНЕНИЯ	21
5.1. ИНФОРМАЦИЯ ПО ПРЕКРАЩАЕМОЙ ДЕЯТЕЛЬНОСТИ.....	21
5.2. СВЯЗАННЫЕ СТОРОНЫ.....	22
5.3. ВЫПЛАТЫ ОСНОВНОМУ УПРАВЛЕНЧЕСКОМУ ПЕРСОНАЛУ.....	22

5.4.	ИНФОРМАЦИЯ ПО СЕГМЕНТАМ	23
5.5.	СОБЫТИЯ ПОСЛЕ ОТЧЕТНОЙ ДАТЫ.....	23
5.6.	НАЛОГОВОЕ ЗАКОНОДАТЕЛЬСТВО	23
5.7.	УСЛОВНЫЕ ФАКТЫ ХОЗЯЙСТВЕННОЙ ДЕЯТЕЛЬНОСТИ	23
5.8.	ИНФОРМАЦИЯ ОБ ИСПРАВЛЕНИИ ОШИБОК.....	24

Данные Пояснения к бухгалтерскому балансу и отчету о финансовых результатах являются неотъемлемой частью бухгалтерской годовой отчетности ОАО «Завод Старт» (далее - Общество) за 2023 г., подготовленной в соответствии с законодательством Российской Федерации и правил бухгалтерского учета и отчетности.

Руководство Общества несет ответственность за подготовку и достоверное представление данной годовой бухгалтерской отчетности в соответствии с правилами составления бухгалтерской отчетности, установленными в Российской Федерации, и за систему внутреннего контроля, которую руководство считает необходимой для подготовки годовой бухгалтерской отчетности, не содержащей существенных искажений вследствие недобросовестных действий или ошибок.

При подготовке годовой бухгалтерской отчетности руководство Общества несет ответственность за оценку способности Общества продолжать непрерывно свою деятельность, за раскрытие в соответствующих случаях сведений, относящихся к непрерывности деятельности, и за составление отчетности на основе допущения о непрерывности деятельности, за исключением случаев, когда руководство намеревается ликвидировать организацию, прекратить ее деятельность или когда у него отсутствует какая-либо иная реальная альтернатива, кроме ликвидации или прекращения деятельности.

1. Основные сведения

1.1. Общая информация

Открытое акционерное общество «Завод Старт» (далее - Общество), сокращенное наименование ОАО «Завод Старт», ИНН/КПП 4506000010/450601001, зарегистрировано: 641730, г.Далматово Курганской области, ул.Рукманиса, 31

Сведения в единый государственный реестр юридических лиц внесены 16.07.2002г., за основным государственным регистрационным номером 1024501452018

Юридический и почтовый адрес: 641730, г.Далматово Курганской области, ул. Рукманиса, 31

Среднесписочная численность сотрудников Общества составила:

На 31.12.22	На 31.12.23
450 чел	492 чел.

1.2. Основные виды деятельности

Основными видами деятельности согласно Уставу Общества являются:

- 29.10.4 «Производство грузовых автомобилей»

1.3. Филиалы и представительства Общества

ОАО «Завод Старт» не имеет филиалов и представительств.

1.4. Информация об органах управления

Органами управления общества являются:

- общее собрание акционеров;
- совет директоров;
- единоличный исполнительный орган - генеральный директор.

Органом контроля за финансово-хозяйственной деятельностью общества является ревизионная комиссия.

1.4.1. Общее собрание акционеров

Акционеров, зарегистрированных в реестре и имеющих право на участие в годовом общем собрании – 1 183 физических лица и 1 юридическое.

Крупные акционеры, владеющие более 5 процентами обыкновенных акций Общества:

Акционеры:		Доля в УК
Юридические лица	ООО «Старт-Продсервис»	18,2615
Физические лица	Колмогорцев А.И.	16,0034
	Пономарев С.И.	15,3850
	Поспелов Н.А.	15,6934
	Колмогорцев Э.А.	8,8121
	Пономарёв Ф.С.	8,8121
	Поспелов С.Н.	8,8121

Государственной и муниципальной доли в уставном капитале Общества нет.

1.4.2. Совет директоров 2023 г.

Председатель Совета директоров: Поспелов Николай Афонасьевич

Члены Совета директоров: Колмогорцев В.Э., Колмогорцев Э.А., Пономарев С.И., Пономарев Ф.С., Поспелов С.Н., Рявкин С.Г.

1.4.3. Генеральный директор Общества – Поспелов Сергей Николаевич.

1.4.4. Ревизионная комиссия состоит из 3 человек, персонально: Мылгасова Г.Н., Титова Л.М., Шамрина С.Ю.

ОАО «Завод Старт» не имеет бенефициарных владельцев, понятие которых установлено Федеральным законом "О противодействии легализации (отмыванию) доходов, полученных преступным путем, и финансированию терроризма".

Состав участников общества с ограниченной ответственностью «Старт-Продсервис»

Участники общества	Доля в УК
Колмогорцев Э.А.	33,33
Пономарёв Ф.С.	33,33
Поспелов С.Н.	33,34

1.5. Структура уставного капитала

Уставный капитал Общества в соответствии с Уставом составляет 84 589 000 руб., оплачен полностью. Объявленных акций нет.

1.6. Информация об аудиторе

Аудиторская организация: ООО "Аудитфинанссервис", ОГРН 1074501001695

1.7. Сведения о дочерних и зависимых обществах

ОАО «Завод Старт» не имеет дочерних и зависимых обществ.

2. Основа представления информации в отчетности

Учетная политика на 2023 год составлена в соответствии с Законом РФ от 6 декабря 2011 года № 402-ФЗ «О бухгалтерском учете», Положением по бухгалтерскому учету «Учетная

политика организации» (ПБУ 1/2008), утвержденным Приказом Минфина РФ от 6 октября 2008 года № 106н, и Положением по ведению бухгалтерского учета и бухгалтерской отчетности в Российской Федерации, утвержденным Приказом Минфина РФ от 29 июля 1998 года № 34н.

В 2023 году организация не имела бюджетных и целевых средств, а также государственной помощи.

Поисковых затрат, признаваемых внеоборотными активами, а также поисковых затрат, признаваемых расходами по обычным видам деятельности в 2023 году организация не имела.

2.1. Основа представления

Настоящая бухгалтерская отчетность Общества сформирована исходя из действующего в Российской Федерации законодательства.

Числовые показатели выражены в тысячах российских рублей.

Ведение бухгалтерского учета в Обществе осуществляется в соответствии с требованиями Федерального закона РФ от 06 декабря 2012 г. № 402-ФЗ «О бухгалтерском учете», а также принятых в соответствии с ним Положений по бухгалтерскому учету, утвержденных приказами Минфина России.

Учетная политика на 2023 год утверждена приказом директора Общества от 30.12.2022 года № 531.

Учетная политика Общества сформирована на основе следующих основных допущений:

- активы и обязательства Общества существуют обособленно от имущества и обязательств собственника Общества и активов и обязательств других организаций (допущение имущественной обособленности);

- Общество планирует продолжать свою деятельность в будущем и у него отсутствуют намерения и необходимость ликвидации или существенного сокращения деятельности и, следовательно, обязательства будут погашаться в установленном порядке (допущение непрерывности деятельности);

- выбранная учетная политика применяется последовательно от одного отчетного года к другому (допущение последовательности применения учетной политики);

- факты хозяйственной деятельности Общества относятся к тому отчетному периоду (и, следовательно, отражаются в бухгалтерском учете), в котором они имели место, независимо от фактического времени поступления или выплаты денежных средств, связанных с этими фактами (допущение временной определенности фактов хозяйственной деятельности).

Учетная политика Общества предполагает соблюдение требований полноты, осмоторительности, приоритета содержания перед формой, непротиворечивости и рациональности.

2.2. Организация и формы бухгалтерского учета

Бухгалтерский учет в Обществе ведется финансово-бухгалтерской службой, возглавляемой главным бухгалтером. Для ведения бухгалтерского учета применяется:

- специализированная бухгалтерская программа 1С:Предприятие 8.3 в конфигурации 1С:ERP Управление предприятием.

ОАО "Завод Старт", выполняющий государственный оборонный заказ, ведет отдельный учет результатов финансово-хозяйственной деятельности, утвержденный постановлением Правительства Российской Федерации от 19 января 1998 г. N 47.

2.3. Порядок учета активов и обязательств, выраженных в иностранной валюте

Учет активов и обязательств, стоимость которых выражена в иностранной валюте, а также порядок пересчета стоимости этих активов и обязательств, в валюту Российской Федерации – рубли, осуществляется в соответствии с требованиями Положения по бухгалтерскому учету «Учет активов и обязательств, стоимость которых выражена в иностранной валюте» (ПБУ 3/2006), утвержденного приказом Минфина России от 27 ноября 2006 г. № 154н.

Курс ЦБ РФ на отчетную дату представляет собой следующее:

Валюта	Курс на 31.12.2022	Курс на 31.12.2023
Доллар США	70,3375	89,6883
Евро	75,6553	99,1919

2.4. Нематериальные активы

В отчетном периоде у Общества имеются на балансе нематериальные активы. В составе НМА учитываются объекты, удовлетворяющие условиям п. 3 ПБУ 14/2007. Переоценка объектов НМА по текущей рыночной стоимости не производится. Проверка НМА на обесценение не производится.

Способ амортизации НМА является оценочным значением и устанавливается в отношении каждого объекта НМА исходя из расчета ожидаемого поступления будущих экономических выгод от его использования.

В случае когда расчет ожидаемого поступления будущих экономических выгод от использования НМА не является надежным, размер амортизационных отчислений по такому активу определяется линейным способом.

В случае уточнения срока полезного использования и (или) способа начисления амортизации имеет место изменение оценочных значений. Возникшие в связи с этим корректировки (начисление амортизации исходя из нового срока полезного использования и (или) способа начисления амортизации) отражаются в бухгалтерском учете перспективно.

Нематериальные активы отражены в бухгалтерском балансе по остаточной стоимости за вычетом начисленной амортизации.

2.5. Основные средства и капитальные вложения

Учет основных средств осуществляется в соответствии с требованиями ФСБУ 6/2020 «Основные средства» и ФСБУ 26/2020 «Капитальные вложения», утвержденных приказом Минфина России от 17 сентября 2020 г. N 204н.

К активам стоимостью ниже 100 000,00 рублей не применяются нормы ФСБУ 6/2020. Затраты на приобретение, создание таких активов признаются расходами периода, в котором они понесены, учет указанных предметов ведется на забалансовых счетах.

Объекты недвижимого имущества и транспортные средства учитываются в составе основных средств независимо от стоимости.

Единицей учета основных средств является инвентарный объект.

Оценка основных средств при принятии к учету

Первоначальная стоимость основных средств, приобретенных Обществом за плату, считается общая сумма связанных с этим объектом капитальных вложений, осуществленных до признания объекта основных средств в бухгалтерском учете.

После признания объект основных средств оценивается в бухгалтерском учете по первоначальной стоимости.

Амортизация

Начисление амортизации по объектам основных средств производится линейным способом исходя из первоначальной стоимости объекта основных средств и нормы амортизации, исчисленной исходя из срока полезного использования этого объекта.

Ликвидационной стоимостью объекта ОС считается величина, которую организация получила бы в случае выбытия данного объекта (включая стоимость материальных ценностей, остающихся от выбытия) после вычета предполагаемых затрат, которые могут возникнуть в связи с выбытием объекта.

Изменение элементов амортизации

Элементы амортизации объекта основных средств (срок полезного использования, ликвидационная стоимость) подлежат проверке на соответствие условиям использования объекта основных средств. Такая проверка проводится в конце каждого отчетного года, а также при наступлении обстоятельств, свидетельствующих о возможном изменении элементов амортизации. По результатам такой проверки при необходимости принимается решение об изменении соответствующих элементов амортизации. Возникшие в связи с этим корректировки отражаются в бухгалтерском учете как изменения оценочных значений с применением счета 91 «Прочие доходы и расходы».

Капитальные вложения

Капитальными вложениями признаются затраты организации на приобретение, создание, улучшение объектов основных средств, объектов нематериальных активов, а также восстановление объектов основных средств.

Единицей учета капитальных вложений является приобретаемый, создаваемый, улучшаемый объект основных средств, объект нематериальных активов или восстанавливаемый объект основных средств.

Капитальные вложения признаются в бухгалтерском учете в сумме фактических затрат на приобретение, создание, улучшение объектов основных средств, объектов нематериальных активов, а также на восстановление объектов основных средств.

При осуществлении капитальных вложений по договорам, предусматривающим исполнение обязательств (оплату) полностью или частично неденежными средствами, фактическими затратами (в части оплаты неденежными средствами) считается справедливая стоимость передаваемых имущества, прав на результаты интеллектуальной деятельности и средства индивидуализации, работ, услуг.

Организация проверяет капитальные вложения на обесценение и учитывает изменение их балансовой стоимости вследствие обесценения.

2.6. Финансовые вложения

Учет финансовых вложений осуществляется в соответствии с требованиями Положения по бухгалтерскому учету «Учет финансовых вложений» (ПБУ 19/02), утвержденного приказом Минфина России от 10 декабря 2002 г. № 126н.

Общество не учитывает в качестве финансовых вложений:

- Беспроцентные векселя банков РФ. Такие активы признаются эквивалентом денежных средств и учитываются на отдельном субсчете 76 счета;
- Беспроцентные векселя организаций, а также выданные беспроцентные займы признаются прочей дебиторской задолженностью и учитываются на отдельном субсчете 76 счета;
- Векселя, выпущенные покупателями товаров, работ или услуг Общества и поступившие от векселедателя Обществу при расчетах за эти товары, работы или услуги. Такие активы

отражаются в учете и отчетности в качестве дебиторской задолженности покупателей и заказчиков, обеспеченной векселями полученными, на отдельном субсчете 62 счета;

• Приобретенную дебиторскую задолженность, не способную приносить Обществу доход. Такие активы признаются прочей дебиторской задолженностью и учитываются на отдельном субсчете 76 счета.

Финансовые вложения учитываются по фактическим затратам. Классификация финансовых вложений в качестве долгосрочных или краткосрочных базируется на намерениях Общества в части их дальнейшего использования, а также договорных сроках.

При выбытии актива, принятого к бухгалтерскому учету в качестве финансовых вложений, по которому не определяется текущая рыночная стоимость, его стоимость определяется, исходя из первоначальной стоимости каждой единицы бухгалтерского учета финансовых вложений.

При принятии решения о создании резерва под обесценение финансового вложения, Общество оценивает не только текущую ситуацию, но и вероятные будущие экономические выгоды от дальнейшего владения данным финансовым вложением.

Для проверки устойчивого снижения стоимости финансовых вложений используются данные финансовой отчетности контрагента/рыночной стоимости данного актива как минимум за два отчетных периода.

При выбытии актива, принятого к бухгалтерскому учету в качестве финансовых вложений, по которому не определяется текущая рыночная стоимость, его стоимость определяется исходя из оценки, определяемой одним из следующих способов: по первоначальной стоимости каждой единицы бухгалтерского учета финансовых вложений.

Последующая оценка всех финансовых вложений осуществляется (субъектами малого предпринимательства, за исключением эмитентов публично размещаемых ценных бумаг) в порядке, установленном ПБУ 19/02 для финансовых вложений, по которым их текущая рыночная стоимость не определяется.

2.7. Материально-производственные запасы

Учет материально-производственных запасов осуществляется в соответствии с требованиями ФСБУ 5/2019 «Запасы», утвержденного приказом Минфина России от 15 ноября 2019г. № 180н.

Материально-производственные запасы принимаются к бухгалтерскому учёту по фактической себестоимости. Фактической себестоимостью материально-производственных запасов, приобретенных за плату, признается сумма фактических затрат на приобретение за исключением налога на добавленную стоимость и иных возмещаемых налогов. Расходы организации по доставке приобретенных товаров включаются в стоимость этих товаров.

Оценка материально-производственных запасов при отпуске в производство и ином выбытии производится по себестоимости первых по времени приобретения материалов (способ ФИФО). Оценка материалов, находящихся в запасе (на складе) на конец месяца, производится по фактической себестоимости последних по времени приобретения материалов.

Специальная одежда, независимо от срока ее использования, учитывается в составе оборотных средств.

Материально-производственные запасы, переданные в залог, отражаются за балансом исходя из количества и стоимости на отчетную дату по данным балансового учета.

2.8. Незавершенное производство и готовая продукция

В отчетном периоде у Общества в составе общехозяйственных расходов учитываются расходы для нужд управления, не связанные непосредственно с производственным процессом, управленческие расходы, накопленные на счете 26 "Общехозяйственные расходы", на конец каждого отчетного периода в качестве условно-постоянных списываются в себестоимость продаж (относятся в дебет счета 90 "Продажи").

На счете 25 "Общепроизводственные расходы" отражаются расходы по обслуживанию производства. Общепроизводственные расходы, учитываемые на счете 25 "Общепроизводственные расходы", относятся на себестоимость конкретного продукта труда пропорционально заработной плате основных производственных рабочих.

Расходы на обслуживание вспомогательных производств учитываются непосредственно на счете 23 "Вспомогательные производства" без предварительного накопления на счете 25 "Общепроизводственные расходы".

Расходы в виде потерь от брака включаются в себестоимость того вида продукции, работ, услуг, при производстве, выполнении, оказании которого допущен брак.

Расходы на содержание заготовительно-складского аппарата организации, включая расходы на оплату труда работников организации, непосредственно занятых заготовкой (закупкой) МПЗ, их доставкой (сопровождением) в организацию, приемкой, хранением и отпуском, а также взносы на обязательное социальное страхование с указанных сумм оплаты труда не включаются в состав ТЗР, а относятся на общехозяйственные расходы.

В составе прямых расходов отражаются расходы на оплату труда работников, непосредственно участвующих в производстве продукции, и начисленные на такую оплату страховые взносы; расходы на приобретение сырья и материалов, потребляемых в процессе производства продукции; амортизация основных средств, непосредственно используемых для производства продукции; расходы на оплату работ (услуг) сторонних организаций, непосредственно используемых в производстве продукции; другие расходы, непосредственно связанные с производством продукции.

Незавершенное производство (затраты на изготовление продукции, не прошедшей всех стадий (фаз, переделов), предусмотренных технологическим процессом) на отчетную дату отражается в бухгалтерском учете по фактической себестоимости.

2.9. Расходы будущих периодов

Затраты, произведенные организацией в отчетном периоде, но относящиеся к следующим отчетным периодам, отражаются в бухгалтерском балансе отдельной статьей как расходы будущих периодов и подлежат списанию в течение периода, к которому они относятся.

Обществом выделяются следующие расходы, классифицируемые, как расходы будущих периодов: программные продукты, лицензии, сертификация, страхование и другие.

Расходы будущих периодов, подлежащих списанию в течение срока, превышающего 12 месяцев с отчетной даты, отражены в бухгалтерском балансе в составе долгосрочных активов по статье «Прочие внеоборотные активы».

2.10. Расчеты с дебиторами и кредиторами

Расчеты с дебиторами и кредиторами отражаются в бухгалтерской отчетности в суммах, вытекающих из условий договоров и первичных документов.

Дебиторская задолженность, по которой срок исковой давности истек, другие долги, нереальные для взыскания, списываются по каждому обязательству на основании данных проведенной инвентаризации, письменного обоснования и относятся на финансовые результаты.

Классификация дебиторской и кредиторской задолженности на краткосрочную и долгосрочную производится исходя из условий заключенных договоров, сложившихся фактов деятельности и намерений Общества.

Задолженность покупателей и заказчиков, не погашенная в сроки, установленные договорами, и не обеспеченная соответствующими гарантиями или иными способами, показана за минусом резервов сомнительных долгов. Эти резервы представляют собой консервативную оценку руководством Общества той части задолженности, которая, возможно, не будет погашена. Резервы сомнительных долгов отнесены на увеличение прочих расходов.

2.11. Порядок учета добавочного капитала

В отчетном периоде у Общества осуществлялись операции с добавочным капиталом за счет восстановления выбытых переоцененных основных средств.

2.12. Порядок создания резервов

Учетной политикой Общества предусмотрено создание резервов.

- по сомнительной дебиторской задолженности;
- резервы предстоящих расходов (оплаты отпусков).

2.13. Порядок учета кредитов и займов

Учет кредитов и займов осуществляется в соответствии с требованиями Положения по бухгалтерскому учету «Учет расходов по займам и кредитам» (ПБУ 15/2008), утвержденного приказом Минфина России от 06 октября 2008 г. № 107н.

Задолженность по полученным займам и кредитам подразделяется на краткосрочную (срок погашения которой, согласно условиям договора, не превышает 12 месяцев), и долгосрочную (со сроком погашения более 12 месяцев).

Перевод долгосрочной задолженности в краткосрочную по полученным займам и кредитам производится исходя из оставшегося срока погашения.

Затраты по полученным займам и кредитам признаются расходами того периода, в котором они произведены, в сумме причитающихся платежей согласно заключенным договорам.

Непогашенные проценты отражаются в бухгалтерской отчетности как краткосрочная задолженность исходя из срока их погашения, установленного кредитным договором (договором займа).

2.14. Материально-производственные запасы, принятые на ответственное хранение

Материально-производственные запасы, принятые на ответственное хранение, учитываются за балансом в оценке, принятой в договоре. При отсутствии договорной стоимости Общество ведет количественный учет и производит оценку исходя из стоимости аналогичных МПЗ, принадлежащих Обществу, а также на основании документально подтвержденных рыночных цен.

2.15. Списанная в убыток задолженность неплатежеспособных дебиторов

Списанная в убыток дебиторская задолженность, по которой истек срок исковой давности или по причинам неплатежеспособности дебиторов отражается за балансом в течение 5 лет.

2.16. Обеспечения обязательств и платежей выданные и полученные

Обеспечения обязательств и платежей, выданные и полученные Обществом, отражаются за балансом в момент возникновения обеспечения и до его возврата.

Оценка обеспечений обязательств и платежей производится исходя из их вида, условий заключенных договоров.

Имущество, переданное в залог, отражается в справке о наличии ценностей, учитываемых на забалансовых счетах к бухгалтерскому балансу в балансовой оценке. Дополнительно раскрывается информация о залоговой оценке имущества в соответствии с условиями договора.

В случае изменения объема основного обязательства величина имущества, переданного в залог, изменяется пропорционально, если иное не предусмотрено условиями договора.

2.17. Порядок формирования доходов

Порядок учета доходов осуществляется в соответствии с требованиями Положения по бухгалтерскому учету «Учет доходов организаций» (ПБУ 9/99), утвержденного приказом Минфина России от 06 мая 1999 г. № 32н.

Доходы организации в зависимости от их характера, условия получения и направлений деятельности организации подразделяются на:

- доходы от обычных видов деятельности (выручка от реализации);
- прочие доходы.

Доходы Общества, стоимость которых выражена в иностранной валюте, при условии получения аванса, задатка, предварительной оплаты признаются в бухгалтерском учете в оценке в рублях по курсу, действовавшему на дату пересчета в рубли средств полученного аванса, задатка, предварительной оплаты (в части, приходящейся на аванс, задаток, предварительную оплату).

Общество получает доходы от сдачи имущества в аренду. Данные доходы отражаются в составе прочих доходов.

2.18. Порядок формирования расходов

Порядок учета расходов осуществляется в соответствии с требованиями Положения по бухгалтерскому учету «Учет расходов организаций» (ПБУ 10/99), утвержденного приказом Минфина России от 06 мая 1999 г. № 33н.

Расходы организации в зависимости от их характера, условий осуществления и направлений деятельности организации подразделяются на:

- расходы по обычным видам деятельности;
- прочие расходы.

Прямые затраты - это расходы, связанные с производством отдельных видов продукции, которые могут быть непосредственно (прямо) включены в их себестоимость. Прямые расходы, связанные непосредственно с выпуском продукции, отражаются по дебету счета 20 «Основное производство». К ним относятся:

- - материальные затраты, непосредственно связанные с производством продукции;
- - услуги по переработке давальческого сырья;
- - возвратные отходы.

Управленческие расходы собираются на счете 26 «Общехозяйственные расходы» и отражаются в составе строки 2220 «Управленческие расходы» отчета о прибылях и убытках Общества.

Коммерческие расходы, собираемые на счете 44 «Расходы на продажу», отражаются по строке 2210 «Коммерческие расходы».

Расходы в иностранной валюте или условных единицах, которые оплачены Обществом в предварительном порядке, либо в счет оплаты которых организация перечислила аванс или задаток, признаются в бухгалтерском учете организации в оценке в рублях по курсу, действовавшему на дату пересчета в рубли средств выданного аванса, задатка, предварительной оплаты (в части, приходящейся на аванс, задаток, предварительную оплату).

Расходы по сдаче имущества в аренду отражаются в составе прочих расходов.

2.19. Отложенные налоги

Учет отложенных налогов производится Обществом в соответствии с Положением по бухгалтерскому учету «Учет расчетов по налогу на прибыль» (ПБУ 18/02), утвержденным приказом Минфина России от 19 ноября 2002 г. № 114н. Отложенные налоговые активы и отложенные налоговые Разница между бухгалтерской прибылью (убытком) и налогооблагаемой прибылью (убытком) отчетного периода, образовавшаяся в результате применения различных правил признания доходов и расходов, которые установлены в нормативных правовых актах по бухгалтерскому учету и законодательством Российской Федерации о налогах и сборах, состоит из постоянных и временных разниц. Обязательства в бухгалтерском учете отражаются на счетах 09 «Отложенные налоговые активы» и 77 «Отложенные налоговые обязательства».

2.20. Инвентаризация имущества и обязательств

Порядок проведения инвентаризации имущества и обязательств, а также отражения в бухгалтерской отчетности результатов ее проведения, осуществляется в соответствии с требованиями Положения по ведению бухгалтерского учета и бухгалтерской отчетности в Российской Федерации, утвержденного приказом Минфина РФ от 29 июля 1998 г. № 34н, а также Методических указаний по инвентаризации имущества и финансовых обязательств, утвержденных приказом Минфина РФ от 13 июня 1995 г. № 49.

Инвентаризация основных средств и незавершенного строительства в соответствии с Учетной политикой Общества проводится 1 раз в 3 года. Последняя инвентаризация основных средств и незавершенного строительства проводилась в 2021 году.

2.21. Оценочные обязательства, условные обязательства и условные активы

Учетной политикой Общества предусмотрено создание резервов предстоящих расходов для оплаты отпусков.

2.22. События после отчетной даты

Порядок формирования в бухгалтерской отчетности информации о событиях после отчетной даты осуществляется в соответствии с требованиями Положения по бухгалтерскому учету «События после отчетной даты» (ПБУ 7/98), утвержденного приказом Минфина России от 25 ноября 1998 г. № 56н.

Событием после отчетной даты признается факт хозяйственной деятельности, который может оказать влияние на финансовое состояние или результаты деятельности организации и

который имел место в период между отчетной датой и датой подписания бухгалтерской отчетности за отчетный год.

2.23. Информация по сегментам

Раскрытие в бухгалтерской отчетности информации по сегментам осуществляется в соответствии с требованиями Положения по бухгалтерскому учету «Информация по сегментам» (ПБУ 12/2010), утвержденного приказом Минфина России от 08 ноября 2010 г. № 143н.

Основным видом хозяйственной деятельности Общества является производство грузовых автомобилей, которая составляет 86,78 % выручки от продажи продукции (товаров, работ, услуг). Общество осуществляет другие виды деятельности, которые не являются существенными. Отчетным сегментом Общества является операционный сегмент, поскольку основные риски и прибыли Общества определяются различием в видах деятельности.

2.24. Информация о связанных сторонах

В отчетном периоде связанными сторонами для Общества являлись:

- аффилированные лица, определяемые в соответствии с законодательством Российской Федерации;
- основной управленческий персонал.

3. Пояснения по существенным статьям бухгалтерского баланса

3.1. Основные средства и капитальные вложения

Объекты основных средств оцениваются в бухгалтерском учете по первоначальной стоимости. Начисление амортизации по объектам основных средств производится линейным способом исходя из первоначальной стоимости объекта основных средств и нормы амортизации, исчисленной исходя из срока полезного использования этого объекта. Способ начисления амортизации в отчетном периоде не менялся.

По состоянию на 31.12.2023 г. балансовая стоимость амортизируемых основных средств составила 178 982 тыс. руб., приобретено основных средств в 2023 году – 60 960 тыс.руб., принято к учету основных средств – 44 880 тыс.руб.

Результат от выбытия основных средств за 2023 год + 85 тыс. руб.

Балансовая стоимость основных средств, в отношении которых имеются ограничения имущественных прав организации, в том числе основных средств, находящихся в залоге, на отчетную дату 5 548 тыс. руб.

По состоянию на 31.12.2023 г. Обществом проведена проверка элементов амортизации объектов основных средств на соответствие условиям использования объектов основных средств. Соответствующие изменения элементов амортизации отражены в бухгалтерском учете.

Признанная доходом в составе прибыли (убытка) сумма возмещения убытков, связанных с обесценением или утратой объектов основных средств, предоставленного организации другими лицами 0 тыс. руб.

Результат от выбытия капитальных вложений за отчетный период составляет 0 тыс. руб.;

Результат обесценения капитальных вложений и восстановления обесценения, включенный в расходы или доходы отчетного периода 0 тыс. руб.;

Авансы, предварительная оплата, задатки, уплаченные организацией в связи с осуществлением капитальных вложений по состоянию на 31.12.2023 г. - 2 341 тыс. руб.;

Признанная доходом в составе прибыли (убытка) сумма возмещения убытков, связанных с обесценением или утратой объектов капитальных вложений, предоставленного Обществу другими лицами (переданных в аренду) 0 тыс. руб.

3.2. Аренда

3.2.1. Арендованные основные средства

В бухгалтерском балансе Общества право пользования активом представлено отдельно от других активов (строка 1151 бухгалтерского баланса).

Перечень арендованных Обществом основных средств:

Наименование ОС	Арендодатель	Срок аренды	Проценты, начисленные на задолженность по арендным платежам
Комплекс орбитальной сварки	ООО «Дельтализинг»	31.01.2025	51
Роботизированный комплекс	ООО «Дельтализинг»	31.01.2025	9
Автомобиль ГАЗ Gazelle Next	Европлан ЛК ПАО	31.12.2024	376
Установка автоматизированного плазменного раскроя металла CyberCUT	Универсальные финансовые решения АО	08.02.2025	602
Универсальный комплекс по роботизированной сварке	Универсальные финансовые решения АО	12.07.2024	216
Установка РЕАКТОР	Универсальные финансовые решения АО	27.12.2024	122

3.2.2. Переданные в аренду основные средства

В отчетном периоде обществом не передавались основные средства в не операционную (финансовую) аренду.

По состоянию на 31.12.2023 г. переданы в операционную аренду следующие объекты основных средств:

Наименование ОС	Квартира 2-комнатная (ул.К.Маркса, д.64 кв.11)
Затраты, связанные с произведенными улучшениями предмета аренды за отчетный период	Нет
Порядок компенсации затрат, связанных с произведенными улучшениями предмета аренды	Нет
Ограничения использования предмета аренды (да/нет) (если да, то какие)	Нет
Общая сумма дохода по операционной аренде, в т. ч.	0,1
- доход, относящийся к переменным арендным платежам	
Наличие факта рисков, связанных с правами на предмет аренды, за отчетный период (например, гибель, утрата, порча, хищение, преждевременная поломка и др.) если да, то	нет
- сумма ущерба	-

- порядок компенсации	-
Потенциальные денежные потоки, обусловленные гарантиями выкупа предмета аренды по окончании срока аренды (в случае аренды с правом выкупа)	нет
Иная информация о влиянии на финансовое положение Общества, финансовые результаты его деятельности и движение денежных средств (да/нет) (например, потенциальные денежные потоки, обусловленные договором аренды до даты предоставления предмета аренды, существенные расходы по ремонту и т.п.)	нет

3.3. Долгосрочные финансовые вложения.

Информация о долгосрочных финансовых вложениях приведена в Пояснениях к бухгалтерскому балансу и отчету о финансовых результатах в разделе 3.

Акции Банка ВТБ свободно обращаются на рынке, их текущая рыночная стоимость определена по состоянию на 31.12.2023 г. по результатам торгов на Московской бирже, а результат отражен на финансовых результатах в размере 50 тыс. руб. (увеличение стоимости).

3.4. Прочие внеоборотные активы

Прочие внеоборотные активы представляют собой расходы, относящиеся к будущим отчетным периодам. Эти расходы учитываются на счете 97 "Расходы будущих периодов" в части расходов со сроком списания свыше 12 месяцев.

3.5. Запасы

В составе запасов Общества отражены следующие активы:

Наименование	Строка баланса	На 01.01.23	На 31.12.23
Сырье, материалы и другие аналогичные ценности	1210	199 695	293 257
Готовая продукция	1210	23 763	16 281
Незавершенное производство	1210	241 569	288 036
Расходы будущих периодов со сроком списания менее 12 месяцев	1210	8 705	2 920
Итого:		473 732	600 494

Информация о наличии и движении запасов приведена в Пояснениях к бухгалтерскому балансу и отчету о финансовых результатах в разделе 4.

3.6. Дебиторская задолженность

По строке 1230 формы № 1 показаны следующие данные – 296 796 тыс.руб., в т.ч.

- задолженность покупателей и заказчиков в сумме 228 924 тыс. рублей;
- авансы, выданные поставщикам в сумме 59 759 тыс. рублей, в том числе уплаченные в связи с приобретением запасов – 57 418 тыс.руб.
- прочие расчеты контрагентов в сумме 11 546 тыс. рублей.

Начислены резервы по сомнительным долгам – 3 433 тыс.руб.

Информация о наличии и движении Дебиторской задолженности приведена в Пояснениях к бухгалтерскому балансу и отчету о финансовых результатах в разделе 5.1.

3.7. Денежные средства

Структура денежных средств представлена ниже:

Наименование	На 01.01.2023	На 31.12.2023
Расчетные счета	15 005	104 936
Касса	19	19
Итого:	15 024	104 955

Информация о потоках денежных средств раскрыта в Отчете о движении денежных средств и представлена в бухгалтерском балансе Общества (строка 1250).

Данные Отчета о движении денежных средств характеризуют изменения в финансовом положении Общества в разрезе текущей финансовой деятельности.

3.8. Уставный капитал

Уставный капитал Общества в соответствии с Уставом составляет 84 589 000 руб. Информация об уставном капитале раскрыта в Отчете об изменениях капитала и представлена в бухгалтерском балансе Общества (строка 1310).

3.9. Нераспределенная прибыль (непокрытый убыток)

Движение по статье «Нераспределенная прибыль (непокрытый убыток)» раскрыто в Отчете об изменениях капитала (Форма № 3).

3.10. Кредиторская задолженность

По строке 1520 формы № 1 показаны следующие данные: задолженность всего 522 864 тыс.руб., в т.ч.

- расчеты с поставщиками и подрядчиками в общей сумме 176 282 тыс. рублей
- авансы полученные в общей сумме 285 356 тыс.руб.
- расчеты по налогам и взносам в общей сумме 40 533 тыс. рублей.
- прочая задолженность в сумме 20 693 тыс.руб.

Информация о наличии и движении кредиторской задолженности приведена в Пояснениях к бухгалтерскому балансу и отчету о финансовых результатах в разделе 5.3.

3.11. Раскрытие информации в соответствии с ПБУ 8/2010 «Оценочные обязательства, условные обязательства и условные активы»

Организация формирует оценочные обязательства в соответствии с требованиями ПБУ 8/2010 «Оценочные обязательства, условные обязательства и условные активы».

Организация создает Резерв предстоящих расходов на оплату отпусков. Ожидается, что остаток резерва на 31 декабря 2023 года будет использован в 2023 году. По мнению руководства, фактический расход по выплате отпусков не превысит сумму резерва, отраженную в отчетности по состоянию на 31 декабря 2023 года.

Оценочное обязательство на оплату отпусков рассчитывается ежемесячно для каждого работника Общества как производное от суммы долей отпуска в месяц и фактически начисленной оплаты труда за месяц (с учетом страховых взносов).

В 2023 году резерв по неиспользованным отпускам сотрудников составил 31 910 тыс. руб.

Организация создает резерв по сомнительным долгам в бухгалтерском учете согласно п.70 Приказа Минфина №34н от 29.07.1998 года.

Резерв по сомнительным долгам создается ежеквартально по сомнительной дебиторской задолженности за продукцию, товары, работы и услуги на основе данных ежеквартального анализа возмещаемой дебиторской задолженности.

В балансе сумма дебиторской задолженности отражается за вычетом суммы резерва. Для отражения резерва в бухгалтерском учете Общества используется счет 63 «Резервы по сомнительным долгам».

В 2023 году резерв по сомнительным долгам составил 3 433 тыс. руб.

Контрагенты	Сальдо
1-Я АВТОМОБИЛЬНАЯ КОМПАНИЯ ООО	768 295,02
ТПФ ЛЕНАПРОМСТРОЙСНАБ ООО	2 664 649,23
Итого	3 432 944,25

3.12. Кредиты и займы

По состоянию на 31.12.2023 года действуют одиннадцать ВКЛ, в т.ч семь кредитных линий в ПАО СБЕРБАНК и четыре в ПАО Челиндбанк.

№ договора	Дата открытия	Дата закрытия	Лимит (тыс. руб)	Фактически использовано (тыс. руб.) на 31.12.23 г.	Проценты к уплате (тыс.руб.) на 31.12.23 г.
ПАО СБЕРБАНК					
7М-1-55F6BQUC	03.02.2022	03.02.2025	20 000	0	0
7М-1-6QWFNQ1	12.10.2022	14.04.2024	40 000	17 000	72
7М-1-7AGINWLC	29.12.2022	10.07.2024	30 000	30 000	92
7М-1-7L0MWBSU	16.02.2023	21.08.2024	20 000	20 000	62
7М-1-7UH06PH3	24.03.2023	30.03.2026	20 000	20 000	62
7М-1-92Z2BPXK	27.09.2023	24.09.2025	20 000	20 000	61
7М-1-993XC6P8	26.10.2023	28.10.2025	30 000	30 000	89
ПАО Челиндбанк					
Л-7112250497/02	09.11.2022	08.11.2024	40 000	40 000	603
Л-7112252560/13	09.11.2022	08.11.2024	40 000	40 000	603
Л-7112362346/13	19.04.2023	19.04.2025	40 000	40 000	603
Л-711231216/13	01.12.2023	01.12.2025	40 000	40 000	424
Итого			340 000	297 000	2 670

Стоимость обеспечения отражена по дебету счета 009 «Обеспечения обязательств и платежей выданные» по балансовой стоимости и отражены в Пояснениях к бухгалтерскому балансу и отчету о финансовых результатах в разделе 8.

4. Пояснения к Отчету о финансовых результатах

4.1. Доходы по обычным видам деятельности

Выручка от продажи товаров, работ, услуг (за минусом НДС, акцизов и иных аналогичных платежей) по видам деятельности представлена в таблице ниже:

Доходы по обычным видам деятельности

Наименование показателя	2022 год	2023 год
Автоцистерны для перевозки пищевых жидкостей	993 820	1 450 899
Автоцистерны вакуумные	39 639	133 897
Технологическое оборудование для АПК	26 698	39 882
Автоцистерны для перевозки ГСМ	470 090	825 434
Прицеп-цистерны и полуприцеп-цистерны	145 873	201 831
Услуги	12 327	15 495
Итого выручка от продаж:	1 688 447	2 667 438
В т.ч.		
выручки от госзаказа (федер.орган)	888 600	1 868 921
выручки от регулируемых видов деятельности/тарифов	0	0
выручки от прямых и косвенных государственных трансфертов	0	0
выручки от экспорта	45 249	80 013

4.2. Расходы по обычным видам деятельности

Себестоимость проданных работ и услуг по видам деятельности Общества представляет собой следующее:

Наименование показателя	За 2022 год	За 2023 год
Итого себестоимость продаж:	1 379 257	2 211 229

Управленческие расходы составляют:

Наименование показателя	За 2022 год	За 2023 год
Управленческие расходы	178 711	240 301

Коммерческие расходы составляют:

Наименование показателя	За 2022 год	За 2023 год
Коммерческие расходы	31 909	97 495

Расходы по обычным видам деятельности в разрезе элементов затрат представляют собой следующее:

Наименование показателя	За 2022 год	За 2023 год
Материальные затраты	1 209 163	1 861 154
Затраты на оплату труда	262 474	359 253
Отчисления на социальные нужды	79 562	108 473
Амортизация	23 775	32 293
Прочие затраты	42 169	226 837
+прирост	- 27 266	- 38 985
Итого по элементам затрат:	1 589 877	2 549 025

4.3. Прочие доходы и расходы

Прочие доходы и расходы за 2023 год представляют собой следующее:

Операционные доходы

Доходы в виде процентов по кредитам и займам	9
Прочие операционные доходы, в том числе:	23 440
- Курсовая разница	3 149
- Реализации отходов (м/лом)	7 361
- ТМЦ от списания и ремонта основных фондов и др.	5 870
- Реализации основных фондов	1 155
- Страхование возмещение	730
- Прибыль прошлых лет, выявленная в отчетном году	183
- прочее	4 992

Операционные расходы

Проценты к уплате, в том числе	34 949
Прочие операционные расходы, в том числе:	43 576
- Стоимость реализованных отходов	7 350
- Курсовая разница	4 054
- Расходы из фонда потребления	16 297
- Услуги банка по расчетно-кассовому обслуживанию	1 073
- прочее	14 802

4.4. Налог на прибыль

Величина налога на прибыль для целей налогообложения (текущего налога на прибыль) определена, исходя из величины условного расхода (условного дохода), скорректированной на суммы постоянного налогового обязательства, отложенного актива и отложенного налогового обязательства отчетного периода.

- условный расход (условный доход) по налогу на прибыль (п. 25 ПБУ 18/02);
- постоянные и временные разницы, возникшие в отчетном периоде и повлекшие корректирование условного расхода (условного дохода) по налогу на прибыль в целях определения текущего налога на прибыль (п. 25 ПБУ 18/02);
- постоянные и временные разницы, возникшие в прошлых отчетных периодах, но повлекшие корректирование условного расхода (условного дохода) по налогу на прибыль отчетного периода (п. 25 ПБУ 18/02).

Вариативность учетной политики: величина текущего налога на прибыль определяется на основе налоговой декларации по налогу на прибыль организации (строка 180 лист 02).

Величина налога на прибыль для целей налогообложения (текущего налога на прибыль) определена, исходя из величины условного расхода (условного дохода), скорректированной на суммы постоянного налогового обязательства, отложенного актива и отложенного налогового обязательства отчетного периода.

За 2023 год сумма текущего налога на прибыль составила 16 134 тыс. руб.

Ниже приводятся данные, используемые для расчета текущего налога на прибыль:

Наименование показателя	За 2022 год	За 2023 год
Условный расход (условный доход) по налогу на прибыль	11 020	12 667
Постоянное налоговое обязательство	2 584	3 873
Отложенный налоговый актив (ОНА)	2 697	4 253

Отложенное налоговое обязательство (ОНО)	(421)	(4 659)
Текущий налог на прибыль (текущий налоговый убыток)	15 880	16 134

Постоянные и временные разницы, возникшие в отчетном периоде и повлекшие корректировки условного расхода (условного дохода) по налогу на прибыль составили:

- постоянные 19 365 тыс. руб.;
- временные (налогооблагаемые) 2 030 тыс. руб.

5. Прочие пояснения

5.1. Информация по прекращаемой деятельности

Общество не имеет сомнений в применимости допущения непрерывности деятельности.

В отчетном периоде Обществом не принималось решений о прекращении деятельности по операционным или географическим сегментам в части либо совокупность сегментов по производству продукции, продаже товаров, выполнению работ, оказанию услуг, которая может быть выделена операционно и (или) функционально для целей составления бухгалтерской отчетности.

В связи с введением экономических санкций против отдельных юридических и физических лиц Российской Федерации Общество оценивает влияние следующих возможных событий на финансовое состояние и возможность непрерывно продолжить Обществом свою деятельность:

1) существенные события, связанные с финансированием:

- выдача заемных средств Обществом не ожидается;
- увеличение или уменьшение уставного капитала - не ожидается;
- дополнительное размещение или выкуп акций - не ожидается;
- принятие новых существенных обязательств - не ожидается;

2) существенные события, связанные с экономическими условиями:

- приостановка хозяйственной деятельности организации либо ее отдельных подразделений в связи со сбоями в цепочке поставок товаров, услуг - не ожидается;

- значительное снижение прогнозируемого спроса и (или) цен, указывающее на возможное списание запасов и прочие убытки от обесценения активов, включая гудвилл, нематериальные активы и основные средства - не ожидается;

- в связи с высокими инфляционными, валютными, ценовыми рисками ожидается не существенное увеличение расходов по обычным видам деятельности (валютой для расчетов с покупателями и поставщиками являться рубль);

- сокращение штата в организации, возникновение затрат на реструктуризацию - не ожидается;

3) прочие существенные события:

- Общество не предполагает существенные продажи активов;
- Общество не предполагает существенное увеличение расходов на ремонт и обслуживание оборудования в связи с изменением курса валют;
- не планируется реорганизация, ликвидация Общества.

Общество оценивает влияние данных событий на свое финансовое положение как не приводящее к угрозе непрерывности деятельности.

Руководство Общества производит анализ возможного воздействия изменяющихся микро- и макроэкономических условий на финансовое положение и результаты деятельности Общества.

Существенной неопределенности в отношении событий и условий, которые могут породить существенные сомнения в применимости допущения непрерывности деятельности в 2023 году не наблюдалось.

5.2. Связанные стороны

Полный перечень связанных сторон на 31.12.23 г. и информация о них приведены в таблице:

	Аффилированное лицо, место жительства/место нахождения	Основание (основания), в силу которого (которых) лицо признается аффилированным
1	Колмогорцев Владислав Эдуардович, г.Далматово	Лицо является членом Совета директоров АО. Характер отношений: принимает решения и контролирует
2	Колмогорцев Эдуард Александрович, г.Далматово	Лицо является членом Совета директоров АО. Характер отношений: принимает решения и контролирует
3	Пономарев Сергей Иванович, г. Москва	Лицо является членом Совета директоров АО. Характер отношений: принимает решения и контролирует
4	Пономарёв Феликс Сергеевич, г. Москва	Лицо является членом Совета директоров АО. Характер отношений: принимает решения и контролирует
5	Поспелов Николай Афонасьевич, г.Далматово	Лицо является членом Совета директоров АО. Характер отношений: принимает решения и контролирует
6	Поспелов Сергей Николаевич, г.Далматово	Лицо является членом Совета директоров АО, лицо осуществляет полномочия единоличного исполнительного органа АО. Характер отношений: принимает решения и контролирует
7	Рявкин Сергей Григорьевич, г.Далматово	Лицо является членом Совета директоров АО. Характер отношений: принимает решения и контролирует
8	ООО «Старт - Продсервис» г. Далматово	Лицо имеет право распоряжаться более чем 18 % голосующих акций общества. Характер отношений: принимает решения и контролирует

Операции со связанными сторонами за 2023 год:

Группа / Наименование связанной стороны	Вид операций	Объем операций реализации	Объем операций закупки
		тыс. руб.	тыс. руб.
ООО «Старт - Продсервис» г. Далматово	Договор возмездного оказания услуг №0341-Д-2009 от 19.06.2009	-	2 889

Займов, предоставленных Обществом связанным сторонам в 2023 году не было.

5.3. Выплаты основному управленческому персоналу.

Выплаты генеральному директору, его заместителям и иным должностным лицам, наделенным полномочиями и ответственностью в вопросах планирования, руководства и контроля над деятельностью Общества составили:

за 2022 год – 36 102 тыс. руб., в том числе:

Виды выплат	Сумма (руб.)
оплата труда за отчетный период	27 191
начисленные на оплату труда налоги и взносы	6 928
ежегодный оплачиваемый отпуск за работу в отчетном периоде	1 983

за 2023 год – 54 862 тыс. руб., в том числе:

Виды выплат	Сумма (тыс.руб.)
оплата труда за отчетный период	41 586
начисленные на оплату труда налоги и взносы	10 012
Ежегодный оплачиваемый отпуск за работу в отчетном периоде	3 264

5.4. Информация по сегментам

Основным видом хозяйственной деятельности Общества является «Производство грузовых автомобилей», которая составляет 90 % выручки от продажи. Общество осуществляет другие виды деятельности, которые не являются существенными.

Общество осуществляет свою деятельность только на территории Российской Федерации и не выделяет отдельных географических сегментов, поскольку источники и характер рисков на всей территории Российской Федерации примерно одинаковы.

5.5. События после отчетной даты

Событием после отчетной даты признается факт хозяйственной деятельности, который может оказать влияние на финансовое состояние или результаты деятельности организации и который имел место в период между отчетной датой и датой подписания бухгалтерской отчетности за отчетный год.

Не существует никаких событий, произошедших после отчетной даты, которые требуют корректировки или раскрытия в примечаниях к финансовой (бухгалтерской) отчетности.

5.6. Налоговое законодательство

Российское налоговое, валютное и таможенное законодательство допускает различные толкования и подвержено частым изменениям. Интерпретация руководством Общества данного законодательства применительно к операциям и деятельности Общества может быть оспорена соответствующими региональными или федеральными органами. Недавние события, произошедшие в Российской Федерации, указывают на то, что налоговые органы могут занять более жесткую позицию при интерпретации законодательства и проверке налоговых расчетов, и существует определенная вероятность того, что операции, в прошлом не вызвавшие сомнения, могут быть оспорены в настоящее время. Налоговые проверки могут охватывать три календарных года деятельности, непосредственно предшествовавшие году проверки. При определенных условиях проверка могут быть подвергнуты и более ранние периоды.

По мнению Руководства по состоянию на 31 декабря 2023 г. соответствующие положения законодательства интерпретированы им корректно, и вероятность сохранения финансового положения, в котором находится Общество в связи с налоговым, валютным и таможенным законодательством, является высокой.

5.7. Условные факты хозяйственной деятельности

Условным фактом хозяйственной деятельности признается имеющий место по состоянию на отчетную дату факт хозяйственной деятельности, в отношении последствий которого и вероятности их возникновения в будущем существует неопределенность.

На отчетную дату Общество выступает одной из сторон в одном судебном разбирательстве, возникшем в ходе обычной хозяйственной деятельности. Необходимость отражения условного факта хозяйственной деятельности в связи с данным событием отсутствует.

5.8. Информация об исправлении ошибок

В 2023 году не выявлены ошибки прошлых периодов, требующие внесения корректировок.

11 марта 2024 г.

Генеральный директор
ОАО "Завод Старт"

Главный бухгалтер




Поспелов С.Н.


Молодцова С.В.



Всего прошито, пронумеровано
и скреплено печатью 01
Мухоморова Елена лист (ов)
Директор
ООО «Аудитфинансервис»
Чуйкина М.Т.

(Handwritten marks)