

тел.: (3522) 64-20-20, 64-28-00

факс (3522) 64-23-00

e-mail: auditfinans_s@mail.ru



Аудитфинанссервис

АУДИТОРСКОЕ ЗАКЛЮЧЕНИЕ НЕЗАВИСИМОГО АУДИТОРА

Акционерам
открытого акционерного общества
«Завод Старт»

Мнение

Мы провели аудит прилагаемой годовой бухгалтерской отчетности открытого акционерного общества «Завод Старт» (ОГРН 1024501452018, 641730, Курганская область, Далматовский район, город Далматово, улица Рукманиса, 31), состоящей из бухгалтерского баланса по состоянию на 31 декабря 2021 года, отчета о финансовых результатах за 2021 год, приложений к бухгалтерскому балансу и отчету о финансовых результатах, в том числе отчета об изменениях капитала за 2021 год, отчета о движении денежных средств за 2021 год, пояснений к бухгалтерскому балансу и отчету о финансовых результатах за 2021 год, включая основные положения учетной политики.

По нашему мнению, прилагаемая годовая бухгалтерская отчетность отражает достоверно во всех существенных отношениях финансовое положение открытого акционерного общества «Завод Старт» по состоянию на 31 декабря 2021 года, финансовые результаты его деятельности и движение денежных средств за 2021 год в соответствии с правилами составления бухгалтерской отчетности, установленными в Российской Федерации.

Основание для выражения мнения

Мы провели аудит в соответствии с Международными стандартами аудита (МСА). Наша ответственность в соответствии с этими стандартами описана в разделе «Ответственность аудитора за аудит годовой бухгалтерской отчетности» настоящего заключения. Мы являемся независимыми по отношению к аудируемому лицу в соответствии с Правилами независимости аудиторов и аудиторских организаций и Кодексом профессиональной этики аудиторов, соответствующими Международному кодексу этики профессиональных бухгалтеров (включая международные стандарты независимости), разработанному Советом по международным стандартам этики для профессиональных бухгалтеров, и нами выполнены прочие обязанности в соответствии с этими требованиями профессиональной этики. Мы полагаем, что полученные нами

Является членом Саморегулируемой организации аудиторов Ассоциации «Содружество».

ОРНЗ 12006011845

аудиторские доказательства являются достаточными и надлежащими, чтобы служить основанием для выражения нашего мнения.

Ответственность руководства аудируемого лица и членов совета директоров за годовую бухгалтерскую отчетность

Руководство несет ответственность за подготовку и достоверное представление указанной годовой бухгалтерской отчетности в соответствии с правилами составления годовой бухгалтерской отчетности, установленными в Российской Федерации, и за систему внутреннего контроля, которую руководство считает необходимой для подготовки годовой бухгалтерской отчетности, не содержащей существенных искажений вследствие недобросовестных действий или ошибок.

При подготовке годовой бухгалтерской отчетности руководство несет ответственность за оценку способности аудируемого лица продолжать непрерывно свою деятельность, за раскрытие в соответствующих случаях сведений, относящихся к непрерывности деятельности, и за составление отчетности на основе допущения о непрерывности деятельности, за исключением случаев, когда руководство намеревается ликвидировать аудируемое лицо, прекратить его деятельность или когда у него отсутствует какая-либо иная реальная альтернатива, кроме ликвидации или прекращения деятельности.

Члены совета директоров несут ответственность за надзор за подготовкой годовой бухгалтерской отчетности аудируемого лица.

Ответственность аудитора за аудит годовой бухгалтерской отчетности

Наша цель состоит в получении разумной уверенности в том, что годовая бухгалтерская отчетность не содержит существенных искажений вследствие недобросовестных действий или ошибок, и в составлении аудиторского заключения, содержащего наше мнение. Разумная уверенность представляет собой высокую степень уверенности, но не является гарантией того, что аудит, проведенный в соответствии с МСА, всегда выявляет существенные искажения при их наличии. Искажения могут быть результатом недобросовестных действий или ошибок и считаются существенными, если можно обоснованно предположить, что в отдельности или в совокупности они могут повлиять на экономические решения пользователей, принимаемые на основе этой годовой бухгалтерской отчетности.

В рамках аудита, проводимого в соответствии с МСА, мы применяем профессиональное суждение и сохраняем профессиональный скептицизм на протяжении всего аудита. Кроме того, мы:

- выявляем и оцениваем риски существенного искажения годовой бухгалтерской отчетности вследствие недобросовестных действий или ошибок; разрабатываем и проводим аудиторские процедуры в ответ на эти риски; получаем аудиторские доказательства, являющиеся достаточными и надлежащими, чтобы служить основанием для выражения нашего мнения. Риск необнаружения существенного искажения в результате недобросовестных действий выше, чем риск необнаружения существенного искажения в результате ошибки, так как недобросовестные действия могут включать сговор, подлог, умышленный пропуск, искаженное представление информации или действия в обход системы внутреннего контроля;

- получаем понимание системы внутреннего контроля, имеющей значение для аудита, с целью разработки аудиторских процедур, соответствующих обстоятельствам, но не с целью выражения мнения об эффективности системы внутреннего контроля аудируемого лица;

– оцениваем надлежащий характер применяемой учетной политики, обоснованность оценочных значений, рассчитанных руководством, и соответствующего раскрытия информации;

– делаем вывод о правомерности применения руководством аудируемого лица допущения о непрерывности деятельности, а на основании полученных аудиторских доказательств – вывод о том, имеется ли существенная неопределенность в связи с событиями или условиями, в результате которых могут возникнуть значительные сомнения в способности аудируемого лица продолжать непрерывно свою деятельность. Если мы приходим к выводу о наличии существенной неопределенности, мы должны привлечь внимание в нашем аудиторском заключении к соответствующему раскрытию информации в годовой бухгалтерской отчетности или, если такое раскрытие информации является ненадлежащим, модифицировать наше мнение. Наши выводы основаны на аудиторских доказательствах, полученных до даты нашего аудиторского заключения. Однако будущие события или условия могут привести к тому, что аудируемое лицо утратит способность продолжать непрерывно свою деятельность;

– проводим оценку представления годовой бухгалтерской отчетности в целом, ее структуры и содержания, включая раскрытие информации, а также того, представляет ли годовая бухгалтерская отчетность лежащие в ее основе операции и события так, чтобы было обеспечено их достоверное представление.

Мы осуществляем информационное взаимодействие с членами совета директоров аудируемого лица, доводя до их сведения, помимо прочего, информацию о запланированном объеме и сроках аудита, а также о существенных замечаниях по результатам аудита, в том числе о значительных недостатках системы внутреннего контроля, которые мы выявляем в процессе аудита.

Чуйкина Марина Леонидовна
Директор аудиторской организации,
руководитель аудита,
по результатам которого составлено
аудиторское заключение (ОРНЗ 22006009811)

Аудиторская организация
общество с ограниченной ответственностью «Аудитфинанссервис»
640002, г. Курган, ул. Климова, дом 78/III,
(ОРНЗ 12006011845)

«17» марта 2022 года

Бухгалтерский баланс

на 31 декабря 2021 г.

				Коды
Организация <u>ОАО "ЗАВОД СТАРТ"</u>	Дата (число, месяц, год)	Форма по ОКУД	по ОКПО	0710001
Идентификационный номер налогоплательщика			ИНН	31 12 2021
Вид экономической деятельности <u>Производство грузовых автомобилей</u>			по ОКВЭД 2	07542804
Организационно-правовая форма / форма собственности <u>Публичные акционерные общества / Частная собственность</u>			по ОКОПФ / ОКФС	4506000010
Единица измерения: в тыс. рублей			по ОКЕИ	29.10.4
Местонахождение (адрес) <u>641730, Курганская обл, Далматовский р-н, Далматово г, Рукманиса ул, д. № 31</u>				12247 16
Бухгалтерская отчетность подлежит обязательному аудиту <input checked="" type="checkbox"/> ДА <input type="checkbox"/> НЕТ				384
Наименование аудиторской организации/фамилия, имя, отчество (при наличии) индивидуального аудитора <u>ООО "АУДИТФИНАНССЕРВИС"</u>				
Идентификационный номер налогоплательщика аудиторской организации/индивидуального аудитора			ИНН	4501128739
Основной государственный регистрационный номер аудиторской организации/индивидуального аудитора			ОГРН/ ОГРНИП	1074501001695

Пояснения	Наименование показателя	Код	На 31 декабря 2021 г.	На 31 декабря 2020 г.	На 31 декабря 2019 г.
	АКТИВ				
	I. ВНЕОБОРОТНЫЕ АКТИВЫ				
	Нематериальные активы	1110	94	113	144
	Результаты исследований и разработок	1120	17 247	-	-
	Нематериальные поисковые активы	1130	-	-	-
	Материальные поисковые активы	1140	-	-	-
	Основные средства	1150	123 294	121 508	101 975
	Доходные вложения в материальные ценности	1160	-	-	-
	Финансовые вложения	1170	36 567	42 492	44 292
	Отложенные налоговые активы	1180	3 140	3 041	2 898
	Прочие внеоборотные активы	1190	2 650	5 413	2 973
	Итого по разделу I	1100	182 992	172 567	152 282
	II. ОБОРОТНЫЕ АКТИВЫ				
	Запасы	1210	406 503	321 508	312 618
	Налог на добавленную стоимость по приобретенным ценностям	1220	-	-	616
	Дебиторская задолженность	1230	74 881	105 494	148 753
	Финансовые вложения (за исключением денежных эквивалентов)	1240	383	302	364
	Денежные средства и денежные эквиваленты	1250	48 746	28 310	16 293
	Прочие оборотные активы	1260	-	-	-
	Итого по разделу II	1200	530 513	455 614	478 644
	БАЛАНС	1600	713 505	628 181	630 926

Пояснения	Наименование показателя	Код	На 31 декабря 2021 г.	На 31 декабря 2020 г.	На 31 декабря 2019 г.
	ПАССИВ				
	III. КАПИТАЛ И РЕЗЕРВЫ				
	Уставный капитал (складочный капитал, уставный фонд, вклады товарищей)	1310	84 589	84 589	84 589
	Собственные акции, выкупленные у акционеров	1320	-	-	-
	Переоценка внеоборотных активов	1340	41 835	41 976	41 976
	Добавочный капитал (без переоценки)	1350	-	-	-
	Резервный капитал	1360	8 459	8 459	8 459
	Нераспределенная прибыль (непокрытый убыток)	1370	153 840	165 642	144 126
	Итого по разделу III	1300	288 723	300 666	279 150
	IV. ДОЛГОСРОЧНЫЕ ОБЯЗАТЕЛЬСТВА				
	Заемные средства	1410	80 000	120 000	75 200
	Отложенные налоговые обязательства	1420	7 375	6 576	3 859
	Оценочные обязательства	1430	-	-	-
	Прочие обязательства	1450	14 141	16 276	-
	Итого по разделу IV	1400	101 516	142 852	79 059
	V. КРАТКОСРОЧНЫЕ ОБЯЗАТЕЛЬСТВА				
	Заемные средства	1510	76 885	40 930	117 509
	Кредиторская задолженность	1520	236 790	134 541	144 972
	Доходы будущих периодов	1530	-	-	-
	Оценочные обязательства	1540	9 591	9 192	10 236
	Прочие обязательства	1550	-	-	-
	Итого по разделу V	1500	323 266	184 663	272 717
	БАЛАНС	1700	713 505	628 181	630 926

Руководитель

(подпись)

Поспелов Сергей
Николаевич

(расшифровка подписи)

14 марта 2022 г.

**Отчет о финансовых результатах
за Январь - Декабрь 2021 г.**

		Дата (число, месяц, год)	Коды		
		Форма по ОКУД	0710002		
Организация	<u>ОАО "ЗАВОД СТАРТ"</u>	по ОКПО	31	12	2021
Идентификационный номер налогоплательщика		ИНН	07542804		
Вид экономической деятельности	<u>Производство грузовых автомобилей</u>	по ОКВЭД 2	4506000010		
Организационно-правовая форма / форма собственности		по ОКФС / ОКФС	29.10.4		
Публичные акционерные общества	<u>/ Частная собственность</u>	по ОКФС / ОКФС	12247	16	
Единица измерения:	<u>в тыс. рублей</u>	по ОКЕИ	384		

Пояснения	Наименование показателя	Код	За Январь - Декабрь 2021 г.	За Январь - Декабрь 2020 г.
	Выручка	2110	1 096 541	1 036 865
	Себестоимость продаж	2120	(908 901)	(841 854)
	Валовая прибыль (убыток)	2100	187 640	195 011
	Коммерческие расходы	2210	(21 015)	(21 465)
	Управленческие расходы	2220	(133 361)	(117 749)
	Прибыль (убыток) от продаж	2200	33 264	55 797
	Доходы от участия в других организациях	2310	10	6
	Проценты к получению	2320	31	24
	Проценты к уплате	2330	(13 806)	(11 794)
	Прочие доходы	2340	18 144	18 116
	Прочие расходы	2350	(24 804)	(25 279)
	Прибыль (убыток) до налогообложения	2300	12 839	36 870
	Налог на прибыль	2410	(4 876)	(9 574)
	в том числе:			
	текущий налог на прибыль	2411	(4 175)	(7 032)
	отложенный налог на прибыль	2412	(701)	(2 542)
	Прочее	2460	(6)	-
	Чистая прибыль (убыток)	2400	7 957	27 296

Пояснения	Наименование показателя	Код	За Январь - Декабрь 2021 г.	За Январь - Декабрь 2020 г.
	Результат от переоценки внеоборотных активов, не включаемый в чистую прибыль (убыток) периода	2510	141	-
	Результат от прочих операций, не включаемый в чистую прибыль (убыток) периода	2520	63	145
	Налог на прибыль от операций, результат которых не включается в чистую прибыль (убыток) периода	2530	-	-
	Совокупный финансовый результат периода	2500	8 161	27 441
	Справочно Базовая прибыль (убыток) на акцию	2900	-	-
	Разводненная прибыль (убыток) на акцию	2910	-	-

Руководитель

(подпись)

Поспелов Сергей
Николаевич

(расшифровка подписи)

14 марта 2022 г.

Отчет об изменениях капитала
за Январь - Декабрь 2021 г.

Коды	
0710004	
31	12 2021
07542804	
4506000010	
29.10.4	
12247	16
384	

Форма по ОКУД

Дата (число, месяц, год)

по ОКПО

ИНН

по

ОКВЭД 2

по ОКПОФ / ОКФС

по ОКЕИ

Организация **ОАО "ЗАВОД СТАРТ"**

Идентификационный номер налогоплательщика

Вид экономической

деятельности **Производство грузовых автомобилей**

Организационно-правовая форма / форма собственности

Публичные акционерные

общества / **Частная собственность**

Единица измерения: в тыс. рублей

1. Движение капитала

Наименование показателя	Код	Уставный капитал	Собственные акции, выкупленные у акционеров	Добавочный капитал	Резервный капитал	Нераспределенная прибыль (непокрытый убыток)	Итого
Величина капитала на 31 декабря 2019 г.	3100	84 589	-	-	41 976	144 126	279 150
За 2020 г.							
Увеличение капитала - всего:	3210	-	-	-	-	27 522	27 522
в том числе:							
чистая прибыль	3211	X	X	X	X	27 296	27 296
переоценка имущества	3212	X	X	-	X	-	-
доходы, относящиеся непосредственно на увеличение капитала	3213	X	X	-	X	145	145
дополнительный выпуск акций	3214	-	-	-	X	X	-
увеличение номинальной стоимости акций	3215	-	-	-	-	-	-
реорганизация юридического лица	3216	-	-	-	-	-	-
прочие	3217	-	-	-	-	81	81
Уменьшение капитала - всего:	3220	-	-	-	-	(6 006)	(6 006)
в том числе:							
убыток	3221	X	X	X	X	-	-
переоценка имущества	3222	X	X	-	X	-	-
расходы, относящиеся непосредственно на уменьшение капитала	3223	X	X	-	X	-	-
уменьшение номинальной стоимости акций	3224	-	-	-	X	-	-
уменьшение количества акций	3225	-	-	-	X	-	-
реорганизация юридического лица	3226	-	-	-	-	-	-
Дивиденды	3227	X	X	X	X	(6 006)	(6 006)


Наименование показателя	Код	Уставный капитал	Собственные акции, выкупленные у акционеров	Добавочный капитал	Резервный капитал	Нераспределенная прибыль (непокрытый убыток)	Итого
Изменение добавочного капитала	3230	X	X	-	-	-	X
Изменение резервного капитала	3240	X	X	X	-	-	X
Величина капитала на 31 декабря 2020 г.	3200	84 589	-	41 976	8 459	165 642	300 666
Увеличение капитала - всего:	3310	-	-	-	-	8 161	8 161
в том числе:							
чистая прибыль	3311	X	X	X	X	7 957	7 957
переоценка имущества	3312	X	X	-	X	141	141
доходы, относящиеся непосредственно на увеличение капитала	3313	X	X	-	X	63	63
дополнительный выпуск акций	3314	-	-	-	X	-	-
увеличение номинальной стоимости акций	3315	-	-	-	X	-	X
реорганизация юридического лица	3316	-	-	-	-	-	-
Уменьшение капитала - всего:	3320	-	-	(141)	-	(19 963)	(20 104)
в том числе:							
убыток	3321	X	X	X	X	-	-
переоценка имущества	3322	X	X	(141)	X	-	(141)
расходы, относящиеся непосредственно на уменьшение капитала	3323	X	X	-	X	-	-
уменьшение номинальной стоимости акций	3324	-	-	-	X	-	-
уменьшение количества акций	3325	-	-	-	X	-	-
реорганизация юридического лица	3326	-	-	-	-	-	-
дивиденды	3327	X	X	X	X	(19 963)	(19 963)
Изменение добавочного капитала	3330	X	X	-	-	-	X
Изменение резервного капитала	3340	X	X	X	-	-	X
Величина капитала на 31 декабря 2021 г.	3300	84 589	-	41 835	8 459	153 840	288 723

2. Корректировки в связи с изменением учетной политики и исправлением ошибок

Наименование показателя	Код	На 31 декабря 2019 г.	Изменения капитала за 2020 г.		На 31 декабря 2020 г.
			за счет чистой прибыли (убытка)	за счет иных факторов	
Капитал - всего					
до корректировок	3400	-	-	-	-
корректировка в связи с:					
изменением учетной политики	3410	-	-	-	-
исправлением ошибок	3420	-	-	-	-
после корректировок	3500	-	-	-	-
в том числе:					
нераспределенная прибыль (непокрытый убыток):					
до корректировок	3401	-	-	-	-
корректировка в связи с:					
изменением учетной политики	3411	-	-	-	-
исправлением ошибок	3421	-	-	-	-
после корректировок	3501	-	-	-	-
по другим статьям капитала					
до корректировок	3402	-	-	-	-
корректировка в связи с:					
изменением учетной политики	3412	-	-	-	-
исправлением ошибок	3422	-	-	-	-
после корректировок	3502	-	-	-	-

3. Чистые активы

Наименование показателя	Код	На 31 декабря 2021 г.	На 31 декабря 2020 г.	На 31 декабря 2019 г.
Чистые активы	3600	288 723	300 666	279 150



 Руководитель (подпись) _____

 Поспелов Сергей Николаевич

 (расшифровка подписи)

 14 марта 2022 г.

**Отчет о движении денежных средств
за Январь - Декабрь 2021 г.**

Организация ОАО "ЗАВОД СТАРТ"
 Идентификационный номер налогоплательщика _____
 Вид экономической деятельности Производство грузовых автомобилей
 Организационно-правовая форма / форма собственности
Публичные акционерные общества / Частная собственность
 Единица измерения: в тыс. рублей

Форма по ОКУД _____
 Дата (число, месяц, год) _____
 по ОКПО _____
 ИНН _____
 по ОКВЭД 2 _____
 по ОКОПФ / ОКФС _____
 по ОКЕИ _____

Коды		
0710005		
31	12	2021
07542804		
4506000010		
29.10.4		
12247	16	
384		

Наименование показателя	Код	За Январь - Декабрь 2021 г.	За Январь - Декабрь 2020 г.
Денежные потоки от текущих операций			
Поступления - всего	4110	1 231 059	1 131 842
в том числе:			
от продажи продукции, товаров, работ и услуг	4111	1 212 213	1 128 400
арендных платежей, лицензионных платежей, роялти, комиссионных и иных аналогичных платежей	4112	-	-
от перепродажи финансовых вложений	4113	-	-
	4114	-	-
прочие поступления	4119	18 846	3 442
Платежи - всего	4120	(1 166 355)	(1 071 872)
в том числе:			
поставщикам (подрядчикам) за сырье, материалы, работы, услуги	4121	(875 482)	(737 412)
в связи с оплатой труда работников	4122	(205 238)	(187 565)
процентов по долговым обязательствам	4123	(13 850)	(12 084)
налога на прибыль организаций	4124	(4 462)	(7 265)
взносы в государственные внебюджетные фонды	4125	(58 757)	(61 110)
прочие платежи	4129	(8 566)	(66 436)
Сальдо денежных потоков от текущих операций	4100	64 704	59 970
Денежные потоки от инвестиционных операций			
Поступления - всего	4210	1 035	7 265
в том числе:			
от продажи внеоборотных активов (кроме финансовых вложений)	4211	1 025	504
от продажи акций других организаций (долей участия)	4212	-	-
от возврата предоставленных займов, от продажи долговых ценных бумаг (прав требования денежных средств к другим лицам)	4213	-	139
дивидендов, процентов по долговым финансовым вложениям и аналогичных поступлений от долевого участия в других организациях	4214	10	6
	4215	-	-
прочие поступления	4219	-	6 616
Платежи - всего	4220	(32 424)	(18 517)
в том числе:			
в связи с приобретением, созданием, модернизацией, реконструкцией и подготовкой к использованию внеоборотных активов	4221	(32 024)	(18 467)
в связи с приобретением акций других организаций (долей участия)	4222	-	-
в связи с приобретением долговых ценных бумаг (прав требования денежных средств к другим лицам), предоставление займов другим лицам	4223	(400)	(50)
процентов по долговым обязательствам, включаемым в стоимость инвестиционного актива	4224	-	-
	4225	-	-
прочие платежи	4229	-	-
Сальдо денежных потоков от инвестиционных операций	4200	(31 389)	(11 252)

Наименование показателя	Код	За Январь - Декабрь 2021 г.	За Январь - Декабрь 2020 г.
Денежные потоки от финансовых операций			
Поступления - всего	4310	253 300	241 780
в том числе:			
получение кредитов и займов	4311	253 300	241 780
денежных вкладов собственников (участников)	4312	-	-
от выпуска акций, увеличения долей участия	4313	-	-
от выпуска облигаций, векселей и других долговых ценных бумаг и др.	4314	-	-
	4315	-	-
прочие поступления	4319	-	-
Платежи - всего	4320	(266 179)	(278 481)
в том числе:			
собственникам (участникам) в связи с выкупом у них акций (долей участия) организации или их выходом из состава участников	4321	-	-
на уплату дивидендов и иных платежей по распределению прибыли в пользу собственников (участников)	4322	(8 879)	(5 211)
в связи с погашением (выкупом) векселей и других долговых ценных бумаг, возврат кредитов и займов	4323	(257 300)	(273 270)
	4324	-	-
прочие платежи	4329	-	-
Сальдо денежных потоков от финансовых операций	4300	(12 879)	(36 701)
Сальдо денежных потоков за отчетный период	4400	20 436	12 017
Остаток денежных средств и денежных эквивалентов на начало отчетного периода	4450	28 310	16 293
Остаток денежных средств и денежных эквивалентов на конец отчетного периода	4500	48 746	28 310
Величина влияния изменений курса иностранной валюты по отношению к рублю	4490	-	-

Руководитель

(подпись)

Поспелов Сергей
Николаевич

(расшифровка подписи)

14 марта 2022 г.

Пояснения к бухгалтерскому балансу
и отчету о финансовых результатах (тыс. руб.)

1. Нематериальные активы и расходы на научно-исследовательские, опытно-конструкторские и технологические работы (НИОКР)
1.1. Наличие и движение нематериальных активов

с.1

Наименование показателя	Код	Период	Изменения за период				На конец периода		
			На начало года		Выбыло		Переоценка	на конец периода	
			первоначальная стоимость	накопленная амортизация и убытки от обесценения	первоначальная стоимость	накопленная амортизация и убытки от обесценения			
Нематериальные активы - всего	5100	за 2021г.	441	(328)	-	(19)	-	441	(347)
	5110	за 2020г.	441	(296)	-	(32)	-	441	(328)
Прочие нематериальные активы	5101	за 2021г.	397	(303)	-	(14)	-	397	(318)
	5111	за 2020г.	397	(276)	-	(28)	-	397	(303)
Исключительное право владельца на товарный знак и знак обслуживания,	5102	за 2021г.	44	(25)	-	(4)	-	44	(29)
		за 2020г.	44	(21)	-	(4)	-	44	(25)

1.2. Первоначальная стоимость нематериальных активов, созданных самой организацией

Наименование показателя	Код	На 31 декабря 2021 г.	На 31 декабря 2020 г.	На 31 декабря 2019 г.
		441	441	441
Всего	5120			
в том числе:				
Прочие нематериальные активы	5121	397	397	397
Исключительное право владельца на товарный знак и знак обслуживания, наименование места происхождения товаров	5122	44	44	44

1.3. Нематериальные активы с полностью погашенной стоимостью

Наименование показателя	Код	На 31 декабря 2021 г.	На 31 декабря 2020 г.	На 31 декабря 2019 г.
Всего	5130	255	227	51
в том числе:				
Прочие нематериальные активы	5131	255	227	51

1.4. Наличие и движение результатов НИОКР

Наименование показателя	Код	Период	На начало года		Поступило	Изменения за период		На конец периода	
			первоначальная стоимость	часть стоимости, списанной на расходы		первоначальная стоимость	часть стоимости, списанной на расходы	первоначальная стоимость	часть стоимости, списанной на расходы
НИОКР - всего	5140	за 2021г.	-	-	-	-	-	-	-
	5150	за 2020г.	-	-	-	-	-	-	-
в том числе:	5141	за 2021г.	-	-	-	-	-	-	-
	5151	за 2020г.	-	-	-	-	-	-	-

1.5. Незаконченные и неоформленные НИОКР и незаконченные операции по приобретению нематериальных активов

Наименование показателя	Код	Период	На начало года	Изменения за период			На конец периода
				затраты за период	списано затрат как не давших положительного результата	принято к учету в качестве нематериальных активов или НИОКР	
Затраты по незаконченным исследованиям и разработкам - всего	5160	за 2021г.	-	17 247	-	-	17 247
	5170	за 2020г.	-	-	-	-	-
в том числе: Изделие АТМ3-7	5161	за 2021г.	-	691	-	-	691
	5171	за 2020г.	-	-	-	-	-
Изделие АТ3-20	5162	за 2021г.	-	16 556	-	-	16 556
	5172	за 2020г.	-	-	-	-	-
незаконченные операции по приобретению нематериальных активов - всего	5180	за 2021г.	-	-	-	-	-
	5190	за 2020г.	-	-	-	-	-
в том числе:	5181	за 2021г.	-	-	-	-	-
	5191	за 2020г.	-	-	-	-	-

Руководитель

(подпись)

Поспелов Сергей

Николаевич

(расшифровка подписи)

14 марта 2022 г.

2.2. Незавершенные капитальные вложения

Наименование показателя	Код	Период	На начало года	Изменения за период			На конец периода
				затраты за период	списано	принято к учету в качестве основных средств или увеличена стоимость	
Незавершенное строительство и незаконченные операции по приобретению, модернизации и т.п. основных средств - всего в том числе:	5240	за 2021г.	4 676	19 423	(298)	(13 425)	10 376
	5250	за 2020г.	4 676	34 157	-	(34 157)	4 676
Благоустройство территории (Зона отдыха)	5241	за 2021г.	101	-	-	-	101
Магазин ОРС	5251	за 2020г.	101	-	-	-	101
Санпропускник	5242	за 2021г.	1 464	-	-	-	1 464
	5252	за 2020г.	1 464	-	-	-	1 464
Станок плазменной обрезаки гидрошт дна 11 цех 005-3073	5243	за 2021г.	625	-	-	-	625
	5253	за 2020г.	625	-	-	-	625
Участок горячей штамповки	5244	за 2021г.	787	-	-	-	787
	5254	за 2020г.	787	-	-	-	787
Система освещения в 11 цехе	5245	за 2021г.	902	-	-	-	902
	5255	за 2020г.	902	-	-	-	902
Система освещения в 14 цехе	5246	за 2021г.	206	547	-	-	753
	5256	за 2020г.	206	-	-	-	206
Преобразователь частотный ESQ-760	5247	за 2021г.	121	631	-	-	752
	5257	за 2020г.	121	-	-	-	121
Емкость для нейтрализации хрома	5248	за 2021г.	-	500	-	-	500
	5258	за 2020г.	-	-	-	-	-
Станция испытания (ОМС)	5249	за 2021г.	-	257	-	-	257
	5259	за 2020г.	-	-	-	-	-
Площадка для обслуживания емкости М010-1359		за 2021г.	-	1 180	298	-	882
		за 2020г.	-	-	-	-	-
проектные работы по уст-ке для испытания тр-ой цист / топливозаправщика		за 2021г.	-	92	-	-	92
		за 2020г.	-	-	-	-	-
Установка Reactor2 E-XP		за 2021г.	470	-	-	-	470
		за 2020г.	470	-	-	-	470
Система видеонаблюдения в 130 корпусе		за 2021г.	-	2 791	-	-	2 791
		за 2020г.	-	-	-	-	-
Приспособление для сборки и сварки опоры 005-3271		за 2021г.	-	102	-	102	-
		за 2020г.	-	-	-	-	-
Прессформа для вулканизации клапана 1840-4531		за 2021г.	-	58	-	58	-
		за 2020г.	-	-	-	-	-
Бандаж 006-5632/00.00СБ (4 штуки)		за 2021г.	-	115	-	115	-
		за 2020г.	-	-	-	-	-
Прессформа для литья ручки 1841-4231		за 2021г.	-	166	-	166	-
		за 2020г.	-	-	-	-	-
Прессформа № 1840-4527		за 2021г.	-	75	-	75	-
		за 2020г.	-	-	-	-	-
		за 2021г.	-	59	-	59	-

Прессформа № 1840-4524	за 2020г.	-	-	-	-	-	-	-	-
	за 2021г.	-	-	-	-	-	-	-	-
Сигнализация пожарная в 14 цехе	за 2020г.	-	-	-	-	87	-	-	87
	за 2021г.	-	-	-	-	-	-	-	-
Приспособление для сборки станка с корпусом 005-3201	за 2020г.	-	-	-	-	105	-	-	105
	за 2021г.	-	-	-	-	-	-	-	-
Стеллаж для хранения фланцев	за 2020г.	-	-	-	-	41	-	-	41
	за 2021г.	-	-	-	-	-	-	-	-
Приспособление для обрезки резины 006-5501 АЦ-14 0200001	за 2020г.	-	-	-	-	61	-	-	61
	за 2021г.	-	-	-	-	-	-	-	-
Приспособление для обрезки резины 006-5720	за 2020г.	-	-	-	-	88	-	-	88
	за 2021г.	-	-	-	-	-	-	-	-
Приспособление для резки угла на отводах 002-1470	за 2020г.	-	-	-	-	49	-	-	49
	за 2021г.	-	-	-	-	-	-	-	-
Гидроштамп для изготовления дна АТМЗ-7 №006-5782	за 2020г.	-	-	-	-	49	-	-	49
	за 2021г.	-	-	-	-	-	-	-	-
Установка плазменной резки Cutmaster 80	за 2020г.	-	-	-	-	527	-	-	527
	за 2021г.	-	-	-	-	-	-	-	-
Источник Waigir 500i CC/UV 380-460V с подающим механизмом Waigfor Feed 304w	за 2020г.	-	-	-	-	212	-	-	212
	за 2021г.	-	-	-	-	-	-	-	-
Источник Oigo Tg 3000i AC/DC TA24	за 2020г.	-	-	-	-	250	-	-	250
	за 2021г.	-	-	-	-	-	-	-	-
Ноутбук HP Spectre x360 13aw2005ur-	за 2020г.	-	-	-	-	250	-	-	250
	за 2021г.	-	-	-	-	-	-	-	-
Система измерения инструмента Relishaw TS27R	за 2020г.	-	-	-	-	117	-	-	117
	за 2021г.	-	-	-	-	-	-	-	-
Тисы прецизионные станочные (ширина губок 200 мм)	за 2020г.	-	-	-	-	169	-	-	169
	за 2021г.	-	-	-	-	-	-	-	-
Телефон iPhone XR 64Gb Black PCT (356452108854251)	за 2020г.	-	-	-	-	158	-	-	158
	за 2021г.	-	-	-	-	-	-	-	-
Станок фаскосъемный полуавтоматический IRON MAC DJ-50	за 2020г.	-	-	-	-	44	-	-	44
	за 2021г.	-	-	-	-	-	-	-	-
Система корончатого сверления до 25 мм FEIN 25-2U (дбель)	за 2020г.	-	-	-	-	288	-	-	288
	за 2021г.	-	-	-	-	-	-	-	-
Станок автоматический ленточнопильный двухстроочного типа ZODEL	за 2020г.	-	-	-	-	66	-	-	66
	за 2021г.	-	-	-	-	-	-	-	-
Тельфер электрический канатный г/л 5 т.	за 2020г.	-	-	-	-	1 164	-	-	1 164
	за 2021г.	-	-	-	-	-	-	-	-
Константа К5 в базовой комплектации с двумя преобразователями ИД2 и ПЦ1 (Толщинамер)	за 2020г.	-	-	-	-	240	-	-	240
	за 2021г.	-	-	-	-	-	-	-	-
Траверса с вакуумными захватами T6.000.00 до 300 кг	за 2020г.	-	-	-	-	56	-	-	56
	за 2021г.	-	-	-	-	-	-	-	-
Источник сварочный Fabricsat EM400i	за 2020г.	-	-	-	-	592	-	-	592
	за 2021г.	-	-	-	-	-	-	-	-
Источник Renegade ET300iP EU с блоком охлаждения	за 2020г.	-	-	-	-	208	-	-	208
	за 2021г.	-	-	-	-	-	-	-	-
Станок для ударно-точечной маркировки	за 2020г.	-	-	-	-	277	-	-	277
	за 2021г.	-	-	-	-	-	-	-	-
	за 2021г.	-	-	-	-	268	-	-	268

	за 2020г.								
ИИИИ-06 1-18хххх (с рабочим местом оператора)									
Источник сварочный Fabřicator EM500i , с блоком подачи проволоки	за 2021г.								
	за 2020г.					234			234
Источник сварочный Fabřikator EM500i , с блоком подачи проволоки	за 2021г.								
	за 2020г.					234			234
Источник сварочный Fabřicator EM500i , с блоком подачи проволоки	за 2021г.								
	за 2020г.					234			234
Источник сварочный Fabřicator EM500i , с блоком подачи проволоки	за 2021г.								
	за 2020г.					234			234
Универсальный комплекс по роботизированной сварке Universal Robots UR 10E	за 2021г.								
	за 2020г.					6 230			6 230
Стол сварочный 2600*1300 12 мм	за 2021г.								
	за 2020г.					232			232
Станок сверлильный на магнитном основании Ergobor, ECO.30S	за 2021г.								
	за 2020г.					46			46
Машинка для заточки вольфрамовых электродов WAG40	за 2021г.								
	за 2020г.					42			42
Покрасочная камера в 14 цех № 006-5196	за 2021г.								
	за 2020г.								
Перегородка в 14 цехе для 2 склада	за 2021г.								
	за 2020г.					58			58
Кран-укосина 006-5668	за 2021г.								
	за 2020г.					290			290
Подкладка медная 005-2060	за 2021г.								
	за 2020г.					72			72
Стена 006-5680 для испытания редуктора УРГА КР02.00.000	за 2021г.								
	за 2020г.					270			270
Прессформа для вулканизации конуса 1840-4526	за 2021г.								
	за 2020г.					58			58
Вытяжная вентиляция к лазерной установке раскроя металла	за 2021г.								
	за 2020г.					60			60
Поддон № М010-458	за 2021г.								
	за 2020г.					71			71
Пансон 001-5104/001	за 2021г.								
	за 2020г.					45			45
Рампа для баллонов со смесью защитных газов 005-3156/10	за 2021г.								
	за 2020г.					64			64
Приспособление	за 2021г.								
	за 2020г.					146			146
Подставка для хранения стремянок № 006-5733	за 2021г.								
	за 2020г.					50			50
Механизм подающий с водяным охлаждением Aristo Feed 3004w U8 Encl	за 2021г.								
	за 2020г.					57			57
Штабелер JAC CDD 16-40 самоходный	за 2021г.								
	за 2020г.					155			155
Аппарат для очистки сварного шва ISOJET Cleaner 5	за 2021г.								
	за 2020г.					314			314
Аппарат сварочный Wargör 500i с подающим	за 2021г.								
	за 2020г.					58			58


Механизмом	за 2020г.	за 2021г.	за 2020г.	за 2021г.	за 2020г.	за 2021г.
Компьютер IRU City 101	-	-	304	-	-	304
Источник питания 500i CC/CV 380-460V	-	-	477	-	-	477
Механизм подачи с водяным охлаждением Atisio Feed 3004w U8 Enc1 10p	-	-	319	-	-	319
Газовая горелка инфракрасного излучателя	-	-	155	-	-	155
Источник Onko Tig 3001 i TA24 с блоком водяного охлаждения	-	-	96	-	-	96
Установка лазерного раскроя с дополнительным оборудованием	-	-	199	-	-	199
Штампы вырубные кронштейна по контуру ЛПЦ-96403 01613 001-5254 СБ	-	-	10 858	-	-	10 858
Система видеонаблюдения (14 цех)	-	-	107	-	-	107
Автомобиль Toyota Camri M 781 MP 45	-	-	260	-	-	260
Компрессор ВК 25-15-500Д	-	-	2 129	-	-	2 129
Вертикальный обрабатывающий центр L-800 на направляющих качения	-	-	576	-	-	576
Токарный обрабатывающий центр Fokus FBL-310	-	-	6 691	-	-	6 691
Автомобиль Lada Largus KS045 L H936HA45	-	-	9 257	-	-	9 257
Пневмошлифмашина GAB21 D12DW	-	-	719	-	-	719
Шлифмашина прямая GSB41P S60SW58	-	-	162	-	-	162
	-	-	82	-	-	82

2.3. Изменение стоимости основных средств в результате достройки, дооборудования, реконструкции и частичной ликвидации

Наименование показателя	Код	за 2020г.	
		за 2021г.	за 2020г.
Увеличение стоимости объектов основных средств в результате достройки, дооборудования, реконструкции - всего	5260	-	-
в том числе:			
Уменьшение стоимости объектов основных средств в результате частичной ликвидации - всего:	5270	-	-
в том числе:	5271	-	-

2.4. Иное использование основных средств

Наименование показателя	Код	На 31 декабря 2021 г.	На 31 декабря 2020 г.	На 31 декабря 2019 г.
Переданные в аренду основные средства, числящиеся на балансе	5280	854	892	930
Переданные в аренду основные средства, числящиеся за балансом	5281	-	-	-
Полученные в аренду основные средства, числящиеся на балансе	5282	32 778	33 090	9 149
Полученные в аренду основные средства, числящиеся за балансом	5283	-	67	67
Объекты недвижимости, принятые в эксплуатацию и фактически используемые, находящиеся в процессе государственной регистрации	5284	-	-	-
Основные средства, переведенные на консервацию	5285	204	210	236
Иное использование основных средств (залог и др.)	5286	872	3 280	3 343
	5287	-	-	-



 Руководитель (подпись) _____

Поспелов Сергей
 Николаевич
 (расшифровка подписи)

14 марта 2022 г.


3. Финансовые вложения

3.1. Наличие и движение финансовых вложений

Наименование показателя	Код	Период	На начало года		Изменения за период					На конец периода	
			первоначальная стоимость	накопленная коррек-тировка	Поступило	выбыло (погашено)		начисление процентов (включая доведение первоначальной стоимости до номинальной)	Текущей рыночной стоимости (убытков от обесценения)	первоначальная стоимость	накопленная коррек-тировка
						первоначальная стоимость	накопленная коррек-тировка				
Долгосрочные - всего	5301	за 2021г.	42 492	-	-	(5 925)	-	-	-	36 567	-
	5311	за 2020г.	44 292	-	-	(1 800)	-	-	-	42 492	-
в том числе:											
Паи	5302	за 2021г.	5	-	-	-	-	-	-	5	-
	5312	за 2020г.	1 805	-	-	(1 800)	-	-	-	5	-
Займ	5303	за 2021г.	42 487	-	-	(5 925)	-	-	-	36 562	-
	5313	за 2020г.	42 487	-	-	-	-	-	-	42 487	-
Краткосрочные - всего	5305	за 2021г.	60	242	-	-	-	-	81	60	323
	5315	за 2020г.	60	304	-	-	-	-	(62)	60	242
в том числе:											
Акции, обращающиеся на ОРЦБ	5306	за 2021г.	60	242	-	-	-	-	81	60	323
	5316	за 2020г.	60	304	-	-	-	-	(62)	60	242
Финансовых вложений - Итого	5300	за 2021г.	42 552	242	-	(5 925)	-	-	81	36 627	323
	5310	за 2020г.	44 352	304	-	(1 800)	-	-	(62)	42 552	242

3.2. Иное использование финансовых вложений

Наименование показателя	Код	На 31 декабря 2021 г.	На 31 декабря 2020 г.	На 31 декабря 2019 г.
Финансовые вложения, находящиеся в залоге - всего в том числе:	5320	-	-	-
Финансовые вложения, переданные третьим лицам (кроме продажи) - всего	5321	-	-	-
в том числе:	5325	-	-	-
Иное использование финансовых вложений	5326	-	-	-
	5329	-	-	-



 Руководитель _____ (подпись)

 Поселов Сергей Николаевич

 _____ (расшифровка подписи)


 14 марта 2022 г.

4. Запасы
4.1. Наличие и движение запасов

Наименование показателя	Код	Период	На начало года			Изменения за период				На конец периода			
			себе-стоимость	величина резерва под снижение стоимости	балансовая стоимость	поступления и затраты	выбыло		убытков от снижения стоимости	оборот запасов между их группами (видами)	себе-стоимость	величина резерва под снижение стоимости	балансовая стоимость
							себе-стоимость	резерв под снижение стоимости					
Запасы - всего	5400	за 2021г.	321 508	-	321 508	1 021 967	(936 972)	-	X	406 503	-	406 503	
	5420	за 2020г.	312 618	-	312 618	853 888	(844 998)	-	X	321 508	-	321 508	
в том числе:													
Сырье, материалы и другие аналогичные ценности	5401	за 2021г.	117 206	-	117 206	814 944	(13 507)	-	(752 492)	166 151	-	166 151	
	5421	за 2020г.	144 823	-	144 823	691 426	(5 176)	-	(713 867)	117 206	-	117 206	
Готовая продукция	5402	за 2021г.	20 051	-	20 051	743	(789 083)	-	791 871	23 582	-	23 582	
	5422	за 2020г.	10 862	-	10 862	-	(721 049)	-	730 238	20 051	-	20 051	
Товары для перепродажи	5403	за 2021г.	-	-	-	-	-	-	-	-	-	-	
	5423	за 2020г.	-	-	-	-	-	-	-	-	-	-	
Товары и готовая продукция отгруженные	5404	за 2021г.	-	-	-	-	-	-	-	-	-	-	
	5424	за 2020г.	-	-	-	-	-	-	-	-	-	-	
Затраты в незавершенном производстве	5405	за 2021г.	181 486	-	181 486	203 860	(132 845)	-	(38 017)	214 485	-	214 485	
	5425	за 2020г.	153 043	-	153 043	159 697	(116 773)	-	(12 481)	181 486	-	181 486	
Прочие запасы и затраты	5406	за 2021г.	-	-	-	-	-	-	-	-	-	-	
	5426	за 2020г.	-	-	-	-	-	-	-	-	-	-	
Расходы будущих периодов (для объектов аналитического учета, которые в балансе отражаются в составе "Запасов")	5507	за 2021г.	2 765	-	2 765	2 420	(1 537)	-	(1 363)	2 285	-	2 285	
	5527	за 2020г.	3 890	-	3 890	2 765	-	-	(3 890)	2 765	-	2 765	

4.2. Запасы в залоге

Наименование показателя	Код	На 31 декабря 2021 г.	На 31 декабря 2020 г.	На 31 декабря 2019 г.
Запасы, не оплаченные на отчетную дату - всего	5440	-	-	-
в том числе:				
Запасы, находящиеся в залоге по договору - всего	5441	-	-	-
в том числе:	5445	-	-	-
товары в обороте	5446	60 388	60 388	90 246



Руководитель _____
 (подпись) _____
 Поспелов Сергей
 Николаевич
 (расшифровка подписи)

14 марта 2022 г.

5. Дебиторская и кредиторская задолженность
5.1. Наличие и движение дебиторской задолженности

Наименование показателя	Код	Период	Изменения за период										На конец периода					
			На начало года		поступление				выбыло				перевод из дебиторской в кредиторскую задолженность	перевод из кредиторской в дебиторскую задолженность	учтенная по условиям договора	величина резерва по сомнительным долгам		
			учтенная по условиям договора	величина резерва по сомнительным долгам	в результате хозяйственных операций (сумма долга по сделке, операции)	причитающиеся проценты, штрафы и иные начисления	погашение	спписание на финансовый результат	восстановление резерва	перевод из долгов в краткосрочную задолженность	перевод из дебиторской в кредиторскую задолженность							
Долгосрочная дебиторская задолженность - всего в том числе:	5501	за 2021г.	-	-	-	-	-	-	-	-	-	-	-	-	-	-	-	
	5521	за 2020г.	-	-	-	-	-	-	-	-	-	-	-	-	-	-	-	
Расчеты с покупателями и заказчиками	5502	за 2021г.	-	-	-	-	-	-	-	-	-	-	-	-	-	-	-	
	5503	за 2021г.	-	-	-	-	-	-	-	-	-	-	-	-	-	-	-	
Авансы выданные	5523	за 2020г.	-	-	-	-	-	-	-	-	-	-	-	-	-	-	-	
	5504	за 2021г.	-	-	-	-	-	-	-	-	-	-	-	-	-	-	-	
Прочая	5524	за 2020г.	-	-	-	-	-	-	-	-	-	-	-	-	-	-	-	
	5505	за 2021г.	-	-	-	-	-	-	-	-	-	-	-	-	-	-	-	
Краткосрочная дебиторская задолженность - всего в том числе:	5510	за 2021г.	108 970	(3 476)	63 801	-	(94 414)	-	-	-	-	-	-	-	-	-	78 357	(3 476)
	5530	за 2020г.	152 236	(3 483)	89 064	-	(132 330)	-	-	-	-	-	-	-	-	-	108 970	(3 476)
Расчеты с покупателями и заказчиками	5511	за 2021г.	94 540	(3 394)	38 585	-	(87 746)	-	-	-	-	-	-	-	-	-	45 379	(3 394)
	5531	за 2020г.	129 381	(3 394)	84 106	-	(118 947)	-	-	-	-	-	-	-	-	-	94 540	(3 394)
Авансы выданные	5512	за 2021г.	7 729	(7)	24 125	-	(3 454)	-	-	-	-	-	-	-	-	-	28 400	(7)
	5532	за 2020г.	17 154	(14)	3 405	-	(12 830)	-	-	-	-	-	-	-	-	-	7 729	(7)
Прочая	5513	за 2021г.	6 701	(75)	1 091	-	(3 214)	-	-	-	-	-	-	-	-	-	4 578	(75)
	5533	за 2020г.	5 701	(75)	1 553	-	(553)	-	-	-	-	-	-	-	-	-	6 701	(75)
Итого	5514	за 2021г.	-	-	-	-	-	-	-	-	-	-	-	-	-	-	-	-
	5534	за 2020г.	-	-	-	-	-	-	-	-	-	-	-	-	-	-	-	-
	5500	за 2021г.	108 970	(3 476)	63 801	-	(94 414)	-	-	-	-	-	-	-	-	-	78 357	(3 476)
	5520	за 2020г.	152 236	(3 483)	89 064	-	(132 330)	-	-	-	-	-	-	-	-	-	108 970	(3 476)

5.2. Просроченная дебиторская задолженность

Наименование показателя	Код	На 31 декабря 2021 г.		На 31 декабря 2020 г.		На 31 декабря 2019 г.	
		учтенная по условиям договора	балансовая стоимость	учтенная по условиям договора	балансовая стоимость	учтенная по условиям договора	балансовая стоимость
Всего	5540	4 723	1 039	647	-	-	-
в том числе:							
расчеты с покупателями и заказчиками	5541	3 496	45	447	-	-	-
расчеты с поставщиками и заказчиками (в части авансовых платежей, предоплат)	5542	826	741	-	-	-	-
прочая	5543	401	253	200	-	-	-
	5544	-	-	-	-	-	-

5.3. Наличие и движение кредиторской задолженности

Наименование показателя	Код	Период	Остаток на начало года	Изменения за период						перевод из остатка на конец периода	
				поступление		выбыло		перевод из дебиторской в кредиторскую задолженность	перевод из долгов-краткосрочную задолженность		перевод из кредиторской в дебиторскую задолженность
				в результате хозяйственных операций (сумма долга по сделке, операции)	причитающиеся проценты, штрафы и иные начисления	погашение	списание на финансовый результат				
Долгосрочная кредиторская задолженность - всего	5551	за 2021г.	136 276	91 109	-	(13 244)	-	(120 000)	-	94 141	
в том числе:	5571	за 2020г.	75 200	136 276	-	-	-	(75 200)	-	136 276	
кредиты	5552	за 2021г.	120 000	80 000	-	-	-	(120 000)	-	80 000	
займы	5572	за 2020г.	75 200	120 000	-	-	-	(75 200)	-	120 000	
прочая	5553	за 2021г.	-	-	-	-	-	-	-	-	
	5573	за 2020г.	-	-	-	-	-	-	-	-	
	5554	за 2021г.	16 276	11 109	-	(13 244)	-	-	-	14 141	
	5574	за 2020г.	-	16 276	-	-	-	-	-	16 276	
	5555	за 2021г.	-	-	-	-	-	-	X	-	
	5575	за 2020г.	-	-	-	-	-	-	X	-	
Краткосрочная кредиторская задолженность - всего	5560	за 2021г.	175 472	319 771	1 527	(183 025)	(70)	-	X	313 675	
в том числе:	5580	за 2020г.	262 479	178 690	1 348	(266 900)	(145)	-	X	175 472	
расчеты с поставщиками и подрядчиками	5561	за 2021г.	58 344	54 465	636	(26 502)	(7)	-	-	86 936	
авансы полученные	5561	за 2020г.	68 738	52 418	476	(63 228)	-	-	-	58 344	
	5562	за 2021г.	58 118	121 324	-	(58 118)	-	-	-	121 324	
	5582	за 2020г.	30 900	48 368	-	(21 150)	-	-	-	58 118	
	5563	за 2021г.	11 486	18 391	6	(11 492)	-	-	-	18 391	
	5583	за 2020г.	31 010	321	2	(19 847)	-	-	-	11 486	
	5564	за 2021г.	40 930	120 000	885	(84 930)	-	-	-	76 885	
	5584	за 2020г.	117 509	75 200	930	(152 709)	-	-	-	40 930	
займы	5565	за 2021г.	-	-	-	-	-	-	-	-	
	5585	за 2020г.	-	-	-	-	-	-	-	-	
прочая	5566	за 2021г.	6 594	5 691	-	(1 983)	(63)	-	-	10 139	
	5586	за 2020г.	14 322	2 383	-	(9 966)	(145)	-	-	6 594	
	5567	за 2021г.	-	-	-	-	-	-	X	-	
	5587	за 2020г.	-	-	-	-	-	-	X	-	
Итого	5550	за 2021г.	311 748	410 860	1 527	(196 269)	(70)	X	X	407 816	
	5570	за 2020г.	337 679	314 966	1 348	(266 900)	(145)	X	-	311 748	

5.4. Просроченная кредиторская задолженность

Наименование показателя	Код	На 31 декабря 2021 г.	На 31 декабря 2020 г.	На 31 декабря 2019 г.
Всего	5590	63	28	16
в том числе:				
расчеты с поставщиками и подрядчиками	5591	25	28	16
расчеты с покупателями и заказчиками	5592	38	-	-
прочая задолженность	5593	-	-	-
	5594	-	-	-

Руководитель _____
 (подпись)

Поспелов Сергей
 Николаевич
 (расшифровка подписи)

14 марта 2022 г.

6. Затраты на производство (расходы на продажу)*

Наименование показателя	Код	за 2021г.	за 2020г.
Материальные затраты	5610	797 145	715 072
Расходы на оплату труда	5620	192 726	180 762
Отчисления на социальные нужды	5630	59 303	55 886
Амортизация	5640	17 221	14 283
Прочие затраты	5650	33 411	52 697
Итого по элементам	5660	1 099 806	1 018 700
Фактическая себестоимость проданных товаров	5665	-	-
Изменение остатков (прирост [-]): незавершенного производства, готовой продукции и др.	5670	(36 529)	(37 632)
Изменение остатков (уменьшение [+]): незавершенного производства, готовой продукции и др.	5680	-	-
Итого расходы по обычным видам деятельности	5600	1 063 277	981 068

* - Для организаций, осуществляющих торговую деятельность, добавлена строка 5665, учитывающая фактическую себестоимость товаров

Руководитель _____
 (подпись)
 Поспелов Сергей
 Николаевич
 (расшифровка подписи)

14 марта 2022 г.

7. Оценочные обязательства

Наименование показателя	Код	Остаток на начало года	Признано	Погашено	Списано как избыточная сумма	Остаток на конец периода
Оценочные обязательства - всего	5700	9 191	24 981	(24 581)	-	9 591
в том числе:						
Резерв отпусков	5701	9 191	24 981	(24 581)	-	9 591


Руководитель _____
 (подпись)

Поспелов Сергей
 Николаевич
 (расшифровка подписи)

14 марта 2022 г.

8. Обеспечения обязательств

Наименование показателя	Код	На 31 декабря 2021 г.	На 31 декабря 2020 г.	На 31 декабря 2019 г.
Полученные - всего	5800	-	-	-
в том числе:				
Выданные - всего	5801	-	-	-
в том числе:	5810	61 259	63 668	93 589
Залог по договору	5811	61 259	63 668	93 589



 (подпись)
 Руководитель _____

 (расшифровка подписи)
 Поспелов Сергей
 Николаевич
 14 марта 2022 г.

9. Государственная помощь

Наименование показателя	Код	за 2021г.		за 2020г.	
		Получено за год	На начало года	Возвращено за год	На конец года
Получено бюджетных средств - всего	5900	-	-	-	-
в том числе:					
на текущие расходы	5901	-	-	-	-
на вложения во внеоборотные активы	5905	-	-	-	-
Бюджетные кредиты - всего					
за 2021г.	5910	-	-	-	-
за 2020г.	5920	-	-	-	-
в том числе:					
за 2021г.	5911	-	-	-	-
за 2020г.	5921	-	-	-	-

Руководитель _____ Поселов Сергей
 _____ Николаевич
 (подпись) (расшифровка подписи)

14 марта 2022 г.

**Открытое акционерное общество
«Завод Старт»**

ПОЯСНЕНИЯ

**К БУХГАЛТЕРСКОМУ БАЛАНСУ И
ОТЧЕТУ О ФИНАНСОВЫХ РЕЗУЛЬТАТАХ
за 2021 ГОД**

1. ОСНОВНЫЕ СВЕДЕНИЯ	4
1.1. ОБЩАЯ ИНФОРМАЦИЯ.....	4
1.2. ОСНОВНЫЕ ВИДЫ ДЕЯТЕЛЬНОСТИ	4
1.3. ФИЛИАЛЫ И ПРЕДСТАВИТЕЛЬСТВА ОБЩЕСТВА	4
1.4. ИНФОРМАЦИЯ ОБ ОРГАНАХ УПРАВЛЕНИЯ	4
1.5. СТРУКТУРА УСТАВНОГО КАПИТАЛА	5
1.6. ИНФОРМАЦИЯ ОБ АУДИТОРЕ	5
2.ОСНОВА ПРЕДСТАВЛЕНИЯ ИНФОРМАЦИИ В ОТЧЕТНОСТИ	5
2.1. ОСНОВА ПРЕДСТАВЛЕНИЯ	7
2.2. ПОСЛЕДСТВИЯ ИЗМЕНЕНИЯ ЗАКОНОДАТЕЛЬСТВА	7
2.3. ОРГАНИЗАЦИЯ И ФОРМЫ БУХГАЛТЕРСКОГО УЧЕТА	7
2.4. ПОРЯДОК УЧЕТА АКТИВОВ И ОБЯЗАТЕЛЬСТВ, В ИНОСТРАННОЙ ВАЛЮТЕ.....	8
2.5. НЕМАТЕРИАЛЬНЫЕ АКТИВЫ	8
2.6. ОСНОВНЫЕ СРЕДСТВА.....	8
2.7. ФИНАНСОВЫЕ ВЛОЖЕНИЯ	9
2.8. МАТЕРИАЛЬНО-ПРОИЗВОДСТВЕННЫЕ ЗАПАСЫ	9
2.9. НЕЗАВЕРШЕННОЕ ПРОИЗВОДСТВО И ГОТОВАЯ ПРОДУКЦИЯ	10
2.10. РАСХОДЫ БУДУЩИХ ПЕРИОДОВ.....	10
2.11. РАСЧЕТЫ С ДЕБИТОРАМИ И КРЕДИТОРАМИ.....	11
2.12. ПОРЯДОК УЧЕТА ДОБАВОЧНОГО КАПИТАЛА	11
2.13. ПОРЯДОК СОЗДАНИЯ РЕЗЕРВОВ.....	11
2.14. ПОРЯДОК УЧЕТА КРЕДИТОВ И ЗАЙМОВ	11
2.15. АРЕНДОВАННЫЕ ОСНОВНЫЕ СРЕДСТВА.....	12
2.16. МПЗ, ПРИНЯТЫЕ НА ОТВЕТСТВЕННОЕ ХРАНЕНИЕ	12
2.17. СПИСАННАЯ В УБЫТОК ЗАДОЛЖЕННОСТЬ НЕПЛАТЕЖЕСПОСОБНЫХ ДЕБИТОРОВ .	12
2.18. ОБЕСПЕЧЕНИЯ ОБЯЗАТЕЛЬСТВ И ПЛАТЕЖЕЙ ВЫДАННЫЕ И ПОЛУЧЕННЫЕ	12
2.19. ПОРЯДОК ФОРМИРОВАНИЯ ДОХОДОВ	12
2.20. ПОРЯДОК ФОРМИРОВАНИЯ РАСХОДОВ	13
2.21. ОТЛОЖЕННЫЕ НАЛОГИ	13
2.22. ИНВЕНТАРИЗАЦИЯ ИМУЩЕСТВА И ОБЯЗАТЕЛЬСТВ.....	14
2.23. ОЦЕНОЧНЫЕ ОБЯЗАТЕЛЬСТВА, УСЛОВНЫЕ ОБЯЗАТЕЛЬСТВА И УСЛОВНЫЕ АКТИВЫ	14
2.24. СОБЫТИЯ ПОСЛЕ ОТЧЕТНОЙ ДАТЫ	14
2.25. ИНФОРМАЦИЯ ПО СЕГМЕНТАМ	14
2.26. ИНФОРМАЦИЯ О СВЯЗАННЫХ СТОРОНАХ	15
3.АНАЛИЗ И ОЦЕНКА ФИНАНСОВОГО СОСТОЯНИЯ И РЕЗУЛЬТАТОВ	
ДЕЯТЕЛЬНОСТИ	15
3.1 Анализ финансовых показателей	15
4.ПОЯСНЕНИЯ ПО СУЩЕСТВЕННЫМ СТАТЬЯМ БУХГАЛТЕРСКОГО	
БАЛАНСА	26
4.1. ОСНОВНЫЕ СРЕДСТВА.....	26
4.2. АРЕНДОВАННЫЕ ОСНОВНЫЕ СРЕДСТВА.....	26
4.3. ДОЛГОСРОЧНЫЕ ФИНАНСОВЫЕ ВЛОЖЕНИЯ.....	27
4.4. ПРОЧИЕ ВНЕОБОРОТНЫЕ АКТИВЫ.....	27
4.5. ЗАПАСЫ	27
4.6. ДЕБИТОРСКАЯ ЗАДОЛЖЕННОСТЬ	27
4.7. ДЕНЕЖНЫЕ СРЕДСТВА.....	28
4.8. УСТАВНЫЙ КАПИТАЛ	28
4.9. НЕРАСПРЕДЕЛЕННАЯ ПРИБЫЛЬ (НЕПОКРЫТЫЙ УБЫТОК).....	29
4.10. КРЕДИТОРСКАЯ ЗАДОЛЖЕННОСТЬ	29
4.11. РАСКРЫТИЕ ИНФОРМАЦИИ В СООТВЕТСТВИИ С ПБУ 8/2010 «ОЦЕНОЧНЫЕ	
ОБЯЗАТЕЛЬСТВА, УСЛОВНЫЕ ОБЯЗАТЕЛЬСТВА И УСЛОВНЫЕ АКТИВЫ»	29
4.12. КРЕДИТЫ И ЗАЙМЫ	30

5.ПОЯСНЕНИЯ К ОТЧЕТУ О ФИНАНСОВЫХ РЕЗУЛЬТАТАХ.....	29
5.1. Доходы по обычным видам деятельности	30
5.2. Расходы по обычным видам деятельности	31
5.3. Прочие доходы и расходы	32
5.4. Налог на прибыль	33
6.ПРОЧИЕ ПОЯСНЕНИЯ.....	33
6.1. Информация по прекращаемой деятельности	33
6.2. Связанные стороны	34
6.3. Выплаты основному управленческому персоналу.....	35
6.4. Информация по сегментам	35
6.5. События после отчетной даты	35
6.6. Налоговое законодательство	35
6.7. Информация об исправлении ошибок.....	35

Данные Пояснения к бухгалтерскому балансу и отчету о финансовых результатах являются неотъемлемой частью бухгалтерской годовой отчетности ОАО «Завод Старт» (далее - Общество) за 2021 г., подготовленной в соответствии с законодательством Российской Федерации и правил бухгалтерского учета и отчетности.

Руководство Общества несет ответственность за подготовку и достоверное представление данной годовой бухгалтерской отчетности в соответствии с правилами составления бухгалтерской отчетности, установленными в Российской Федерации, и за систему внутреннего контроля, которую руководство считает необходимой для подготовки годовой бухгалтерской отчетности, не содержащей существенных искажений вследствие недобросовестных действий или ошибок.

При подготовке годовой бухгалтерской отчетности руководство Общества несет ответственность за оценку способности Общества продолжать непрерывно свою деятельность, за раскрытие в соответствующих случаях сведений, относящихся к непрерывности деятельности, и за составление отчетности на основе допущения о непрерывности деятельности, за исключением случаев, когда руководство намеревается ликвидировать организацию, прекратить ее деятельность или когда у него отсутствует какая-либо иная реальная альтернатива, кроме ликвидации или прекращения деятельности.

1. Основные сведения

1.1. Общая информация

Открытое акционерное общество «Завод Старт» (далее - Общество), сокращенное наименование ОАО «Завод Старт», ИНН/КПП 4506000010/450601001, зарегистрировано: 641730, Российская Федерация, Курганская область, Далматовский район, город Далматово, улица Рукманиса, 31

Сведения в единый государственный реестр юридических лиц внесены 16 июля 2002 г., за основным государственным регистрационным номером 1024501452018, Свидетельство о гос. регистрации Серия 45 №00116785.

Юридический и почтовый адрес: 641730, Курганская область, Далматовский район, город Далматово, улица Рукманиса, 31.

Среднесписочная численность сотрудников Общества составила:

На 31.12.2020	На 31.12.2021
437 чел	455 чел.

1.2. Основные виды деятельности

Основными видами деятельности согласно Уставу Общества являются:

- 29.10.4 «Производство грузовых автомобилей»

1.3. Филиалы и представительства Общества

ОАО «Завод Старт» не имеет филиалов и представительств.

1.4. Информация об органах управления

Органами управления общества являются:

- общее собрание акционеров;

- совет директоров;
- единоличный исполнительный орган - генеральный директор.

Органом контроля за финансово-хозяйственной деятельностью общества является ревизионная комиссия.

1. Общее собрание акционеров

Акционеров, зарегистрированных в реестре и имеющих право на участие в годовом общем собрании (владеющих обыкновенными акциями)- 583 чел.

Крупные акционеры, владеющие более 5 процентами обыкновенных акций Общества:

- Юридические лица:

ООО «Старт-Продсервис» - 18,2615 %

- Физические лица:

Колмогорцев А.И. -16,0034%, Пономарев С.И.- 15,3850%, Поспелов Н.А. -15,6934%, Колмогорцев Э.А. - 8,8121%, Пономарёв Ф.С. - 8,8121%, Поспелов С.Н. - 8,8121%

Государственной и муниципальной доли в уставном капитале Общества нет.

2. Совет директоров 2021 г.

Председатель Совета директоров: Поспелов Николай Афонасьевич

Члены Совета директоров: Колмогорцев А.И., Колмогорцев Э.А., Пономарев С.И., Пономарев Ф.С., Поспелов С.Н., Рявкин С.Г.

3. Генеральный директор Общества – Поспелов Сергей Николаевич.

Ревизионная комиссия состоит из 3 человек, персонально:

Председатель: Абакумова С.Г.

Члены комиссии: Мылласова Г.Н., Титова Л.М.

ОАО «Завод Старт» не имеет бенефициарных владельцев, понятие которых установлено Федеральным законом "О противодействии легализации (отмыванию) доходов, полученных преступным путем, и финансированию терроризма".

1.5. Структура уставного капитала

Уставный капитал Общества в соответствии с Уставом составляет 84 589 000 руб., оплачен полностью. Объявленных акций нет.

1.6. Информация об аудиторе

Аудиторская организация: ООО "Аудитфинанссервис", ОГРН 1074501001695

1.7. Сведения о дочерних и зависимых обществах

Наименование юридического лица, акции/доли которого находятся в собственности ОАО "Завод Старт"	Сумма (тыс.руб.)	% от УК
ООО «Сборочное производство «Старт»	5	48,57

2. Основа представления информации в отчетности

Учетная политика на 2021 г. составлена в соответствии с Законом РФ от 6 декабря 2011 года № 402-ФЗ «О бухгалтерском учете», Положением по бухгалтерскому учету «Учетная политика организации» (ПБУ 1/2008), утвержденным Приказом Минфина РФ от 6 октября 2008

года № 106н, и Положением по ведению бухгалтерского учета и бухгалтерской отчетности в Российской Федерации, утвержденным Приказом Минфина РФ от 29 июля 1998 года № 34н.

В 2021 году применялся Федеральный стандарт бухгалтерского учета ФСБУ 5/2019 «Запасы», утвержденный приказом Минфина России от 15.11.2019 № 180н.

В связи с вступлением в действие ФСБУ 6/2020 «Основные средства», ФСБУ 26/2020 «Капитальные вложения», ФСБУ 25/2018 «Бухгалтерский учет аренды» и ФСБУ 27/2021 «Документы и документооборот в бухгалтерском учете» в учетную политику для целей бухгалтерского учета на 2022 год внесен ряд изменений.

Существенной неопределенности в отношении событий и условий, которые могут породить существенные сомнения в применимости допущения непрерывности деятельности в 2021 году не наблюдалось.

Способы оценки материально-производственных запасов предусмотрены учетной политикой - по себестоимости первых по времени приобретения материалов (способ ФИФО). Оценка материалов, находящихся в запасе (на складе) на конец месяца, производится по фактической себестоимости последних по времени приобретения материалов.

Активы, в отношении которых выполняются условия, служащие основанием для принятия их к бухгалтерскому учету в качестве объектов основных средств, стоимостью не более 40 000 рублей за единицу отражаются в бухгалтерском учете и отчетности в составе материально-производственных запасов.

По всем объектам ОС, за исключением ОС, потребительские свойства которых с течением времени не изменяются, амортизация начисляется линейным способом.

Срок полезного использования объектов ОС определяется исходя из ожидаемого срока использования с учетом морального и физического износа, а также нормативно-правовых ограничений.

Ожидаемый срок использования объекта в соответствии с ожидаемой производительностью или мощностью определяется на основании Классификации основных средств, включаемых в амортизационные группы, утвержденной Постановлением Правительства РФ от 01.01.2002 № 1. При этом в отношении объектов ОС, эксплуатировавшихся предыдущими собственниками, учитывается срок их фактического использования на дату принятия к учету.

Организация признает все расходы по займам, кредитам прочими расходами.

Дополнительные расходы по займам, векселям учитываются в составе прочих расходов.

Пересчет стоимости денежных знаков в кассе организации и средств на банковских счетах, выраженной в иностранной валюте, в рубли производится только на дату совершения операции в иностранной валюте, а также на отчетную дату. По мере изменения курса пересчет не производится.

В 2021 году организация не имела бюджетных и целевых средств, а также государственной помощи.

Затраты, понесенные на стадии разработки, формируют стоимость создаваемого актива. Списание расходов по каждой выполненной научно-исследовательской, опытно-конструкторской, технологической работе производится линейным способом в течение срока, устанавливаемого применительно к этой работе, но не более пяти лет.

Проверка на обесценение финансовых вложений, по которым текущая рыночная стоимость не определяется, проводится ежегодно по состоянию на 31 декабря отчетного года при наличии признаков обесценения.

При выбытии ценных бумаг, по которым не определяется текущая рыночная стоимость, их стоимость определяется по первоначальной стоимости каждой единицы бухгалтерского учета финансовых вложений.

2.1. Основа представления

Настоящая бухгалтерская отчетность Общества сформирована исходя из действующего в Российской Федерации законодательства.

Числовые показатели выражены в тысячах российских рублей, если не указано иное.

Ведение бухгалтерского учета в Обществе осуществляется в соответствии с требованиями Федерального закона РФ от 06 декабря 2012 г. № 402-ФЗ «О бухгалтерском учете», а также принятых в соответствии с ним Положений по бухгалтерскому учету, утвержденных приказами Минфина России.

Учетная политика на 2021 год, утверждена приказом директора Общества от 30.12.2020 г. № 367.

Учетная политика Общества сформирована на основе следующих основных допущений:

- активы и обязательства Общества существуют обособленно от имущества и обязательств собственника Общества и активов и обязательств других организаций (допущение имущественной обособленности);

- Общество планирует продолжать свою деятельность в будущем и у него отсутствуют намерения и необходимость ликвидации или существенного сокращения деятельности и, следовательно, обязательства будут погашаться в установленном порядке (допущение непрерывности деятельности);

- выбранная учетная политика применяется последовательно от одного отчетного года к другому (допущение последовательности применения учетной политики);

- факты хозяйственной деятельности Общества относятся к тому отчетному периоду (и, следовательно, отражаются в бухгалтерском учете), в котором они имели место, независимо от фактического времени поступления или выплаты денежных средств, связанных с этими фактами (допущение временной определенности фактов хозяйственной деятельности).

Учетная политика Общества предполагает соблюдение требований полноты, осмотрительности, приоритета содержания перед формой, непротиворечивости и рациональности.

2.2. Последствия изменения законодательства

Изменения в учетной политике общества в 2021 году в связи с применением Федерального стандарта бухгалтерского учета ФСБУ 5/2019 «Запасы», утвержденного приказом Минфина России от 15.11.2019 № 180н отражаются перспективно.

2.3. Организация и формы бухгалтерского учета

Бухгалтерский учет в Обществе ведется финансово - бухгалтерской службой, возглавляемой главным бухгалтером. Для ведения бухгалтерского учета применяется:

- специализированная бухгалтерская программа 1С:Предприятие 8.3 в конфигурации 1С:ERP Управление предприятием.

ОАО "Завод Старт", выполняющий государственный оборонный заказ, ведет отдельный учет результатов финансово-хозяйственной деятельности, утвержденный постановлением Правительства Российской Федерации от 19 января 1998 г. N 47.

2.4. Порядок учета активов и обязательств, выраженных в иностранной валюте

Учет активов и обязательств, стоимость которых выражена в иностранной валюте, а также порядок пересчета стоимости этих активов и обязательств, в валюту Российской Федерации – рубли, осуществляется в соответствии с требованиями Положения по бухгалтерскому учету «Учет активов и обязательств, стоимость которых выражена в иностранной валюте» (ПБУ 3/2006), утвержденного приказом Минфина России от 27 ноября 2006 г. № 154н.

Курс ЦБ РФ на отчетную дату представляет собой следующее:

Валюта	Курс на 31.12.2020	Курс на 31.12.2021
Доллар США	73,8757 за 1 долл. США	74,2926 за 1 долл. США
Евро	90.6824 за 1 Евро	84,0695 за 1 Евро

2.5. Нематериальные активы

В отчетном периоде у Общества имеются на балансе нематериальные активы. В составе НМА учитываются объекты, удовлетворяющие условиям п. 3 ПБУ 14/2007. Переоценка объектов НМА по текущей рыночной стоимости не производится. Проверка НМА на обесценение не производится.

Способ амортизации НМА является оценочным значением и устанавливается в отношении каждого объекта НМА исходя из расчета ожидаемого поступления будущих экономических выгод от его использования.

В случае когда расчет ожидаемого поступления будущих экономических выгод от использования НМА не является надежным, размер амортизационных отчислений по такому активу определяется линейным способом.

В случае уточнения срока полезного использования и (или) способа начисления амортизации имеет место изменение оценочных значений. Возникшие в связи с этим корректировки (начисление амортизации исходя из нового срока полезного использования и (или) способа начисления амортизации) отражаются в бухгалтерском учете перспективно.

Нематериальные активы отражены в бухгалтерском балансе по остаточной стоимости за вычетом начисленной амортизации.

2.6. Основные средства

При принятии к бухгалтерскому учету активов в качестве основных средств Общество руководствуется критериями, указанными в Положении по бухгалтерскому учету «Учет основных средств» (ПБУ 6/01), утвержденного приказом Минфина России от 30 марта 2001 г. № 26н, а именно:

а) объект предназначен для использования в производстве продукции, при выполнении работ или оказании услуг, для управленческих нужд организации либо для предоставления организацией за плату во временное владение и пользование или во временное пользование;

б) объект предназначен для использования в течение длительного времени, т.е. срока, продолжительностью свыше 12 месяцев или обычного операционного цикла, если он превышает 12 месяцев;

в) организация не предполагает последующую перепродажу данного объекта;

г) объект способен приносить организации экономические выгоды (доход) в будущем.

Активы, в отношении которых выполняются условия, приведенные выше, и стоимостью не более 40 тыс. рублей за единицу, отражаются в бухгалтерском учете и бухгалтерской отчетности в

составе материально-производственных запасов. В целях обеспечения сохранности этих объектов в производстве или при эксплуатации ведется забалансовый (количественный) учет.

В составе основных средств учитываются объекты недвижимости, принятые в эксплуатацию и фактически используемые вне зависимости от документального подтверждения факта подачи документов на регистрацию прав на недвижимое имущество и получения таких прав. Учет объектов основных средств, принятых в эксплуатацию и фактически используемых до момента подачи документов на регистрацию прав на недвижимое имущество ведется Обществом обособлено на специальном аналитическом счете бухгалтерского учета.

Основные средства отражены в бухгалтерском балансе по остаточной стоимости за вычетом начисленной амортизации.

Оценка основных средств при принятии к учету

Первоначальная стоимость основных средств, приобретенных Обществом за плату, формируется по фактическим затратам и включает в себя расходы на строительство и приобретение основных средств, за исключением возмещаемых налогов.

Амортизация

Амортизация по всем объектам основных средств начисляется линейным методом.

Срок полезного использования объекта основных средств определяется Обществом при принятии объекта к бухгалтерскому учету.

Выбытие объектов основных средств

Доходы и расходы от реализации и от ликвидации основных средств подлежат включению в составе прочих доходов и расходов отчета о прибылях и убытках Общества.

Расходы по ремонту и обслуживанию

Расходы по ремонту и обслуживанию основных средств признаются в том отчетном периоде, в котором они были понесены. Фактические расходы, связанные с проведением текущего и капитального ремонтов основных производственных фондов, включаются в себестоимость работ, услуг по окончании работ.

2.7. Финансовые вложения

Учет финансовых вложений осуществляется в соответствии с требованиями Положения по бухгалтерскому учету «Учет финансовых вложений» (ПБУ 19/02), утвержденного приказом Минфина России от 10 декабря 2002 г. № 126н.

Финансовые вложения учитываются по фактическим затратам. Классификация финансовых вложений в качестве долгосрочных или краткосрочных базируется на намерениях Общества в части их дальнейшего использования, а также договорных сроках.

При выбытии актива, принятого к бухгалтерскому учету в качестве финансовых вложений, по которому не определяется текущая рыночная стоимость, его стоимость определяется, исходя из первоначальной стоимости каждой единицы бухгалтерского учета финансовых вложений.

При принятии решения о создании резерва под обесценение финансового вложения, Общество оценивает не только текущую ситуацию, но и вероятные будущие экономические выгоды от дальнейшего владения данным финансовым вложением.

Для проверки устойчивого снижения стоимости финансовых вложений используются данные финансовой отчетности контрагента/рыночной стоимости данного актива как минимум за два отчетных периода.

2.8. Материально-производственные запасы

Учет материально-производственных запасов осуществляется в соответствии с требованиями Федерального стандарта бухгалтерского учета ФСБУ 5/2019 «Запасы», утвержденного приказом Минфина России от 15.11.2019 № 180н.

Материально-производственные запасы принимаются к бухгалтерскому учету по фактической себестоимости. Фактической себестоимостью материально-производственных запасов, приобретенных за плату, признается сумма фактических затрат на приобретение за исключением налога на добавленную стоимость и иных возмещаемых налогов.

Оценка материально-производственных запасов при отпуске в производство и ином выбытии производится по себестоимости первых по времени приобретения ТМЦ.

Материально-производственные запасы, переданные в залог, отражаются за балансом исходя из количества и стоимости на отчетную дату по данным балансового учета.

2.9. Незавершенное производство и готовая продукция

В отчетном периоде у Общества в составе общехозяйственных расходов учитываются расходы для нужд управления, не связанные непосредственно с производственным процессом, управленческие расходы, накопленные на счете 26 "Общехозяйственные расходы", на конец каждого отчетного периода в качестве условно-постоянных списываются в себестоимость продаж (относятся в дебет счета 90 "Продажи").

На счете 25 "Общепроизводственные расходы" отражаются расходы по обслуживанию производства. Общепроизводственные расходы, учитываемые на счете 25 "Общепроизводственные расходы", относятся на себестоимость конкретного продукта труда пропорционально заработной плате основных производственных рабочих.

Расходы на обслуживание вспомогательных производств учитываются непосредственно на счете 23 "Вспомогательные производства" без предварительного накопления на счете 25 "Общепроизводственные расходы".

Расходы в виде потерь от брака включаются в себестоимость того вида продукции, работ, услуг, при производстве, выполнении, оказании которого допущен брак.

Расходы на содержание заготовительно-складского аппарата организации, включая расходы на оплату труда работников организации, непосредственно занятых заготовкой (закупкой) МПЗ, их доставкой (сопровождением) в организацию, приемкой, хранением и отпуском, а также взносы на обязательное социальное страхование с указанных сумм оплаты труда не включаются в состав ТЗР, а относятся на затраты на производство.

В составе прямых расходов отражаются расходы на оплату труда работников, непосредственно участвующих в производстве продукции, и начисленные на такую оплату страховые взносы; расходы на приобретение сырья и материалов, потребляемых в процессе производства продукции; амортизация основных средств, непосредственно используемых для производства продукции; расходы на оплату работ (услуг) сторонних организаций, непосредственно используемых в производстве продукции; другие расходы, непосредственно связанные с производством продукции.

Незавершенное производство (затраты на изготовление продукции, не прошедшей всех стадий (фаз, переделов), предусмотренных технологическим процессом) на отчетную дату отражается в бухгалтерском учете по фактической себестоимости.

2.10. Расходы будущих периодов

Затраты, произведенные организацией в отчетном периоде, но относящиеся к следующим отчетным периодам, отражаются в бухгалтерском балансе отдельной статьей как расходы будущих периодов и подлежат списанию в течение периода, к которому они относятся.

Обществом выделяются следующие расходы, классифицируемые, как расходы будущих периодов: программные продукты, лицензии, сертификация, страхование, оплата отпускных и другие.

Расходы будущих периодов, подлежащих списанию в течение срока, превышающего 12 месяцев с отчетной даты, отражены в бухгалтерском балансе в составе долгосрочных активов по статье «Прочие внеоборотные активы».

2.11. Расчеты с дебиторами и кредиторами

Расчеты с дебиторами и кредиторами отражаются в бухгалтерской отчетности в суммах, вытекающих из условий договоров и первичных документов.

Дебиторская задолженность, по которой срок исковой давности истек, другие долги, нереальные для взыскания, списываются по каждому обязательству на основании данных проведенной инвентаризации, письменного обоснования и относятся на финансовые результаты.

Классификация дебиторской и кредиторской задолженности на краткосрочную и долгосрочную производится исходя из условий заключенных договоров, сложившихся фактов деятельности и намерений Общества.

Задолженность покупателей и заказчиков, не погашенная в сроки, установленные договорами, и не обеспеченная соответствующими гарантиями или иными способами, показана за минусом резервов сомнительных долгов. Эти резервы представляют собой консервативную оценку руководством Общества той части задолженности, которая, возможно, не будет погашена. Резервы сомнительных долгов отнесены на увеличение прочих расходов.

2.12. Порядок учета добавочного капитала

В отчетном периоде у Общества осуществлялись операции с добавочным капиталом за счет выбытия переоцененных основных средств.

2.13. Порядок создания резервов

Учетной политикой Общества предусмотрено создание резервов.

- по сомнительной дебиторской задолженности;
- резервы предстоящих расходов (оплаты отпусков).

2.14. Порядок учета кредитов и займов

Учет кредитов и займов осуществляется в соответствии с требованиями Положения по бухгалтерскому учету «Учет расходов по займам и кредитам» (ПБУ 15/2008), утвержденного приказом Минфина России от 06 октября 2008 г. № 107н.

Задолженность по полученным займам и кредитам подразделяется на краткосрочную (срок погашения которой, согласно условиям договора, не превышает 12 месяцев), и долгосрочную (со сроком погашения более 12 месяцев).

Перевод долгосрочной задолженности в краткосрочную по полученным займам и кредитам производится исходя из оставшегося срока погашения.

Затраты по полученным займам и кредитам признаются расходами того периода, в котором они произведены, в сумме причитающихся платежей согласно заключенным договорам.

Непогашенные проценты отражаются в бухгалтерской отчетности как долгосрочная или краткосрочная задолженность исходя из срока их погашения, установленного кредитным договором (договором займа).

2.15. Арендованные основные средства

Арендкуемые Обществом основные средства отражаются на балансе и за балансом в оценке, принятой в договоре.

2.16. Материально-производственные запасы, принятые на ответственное хранение

Материально-производственные запасы, принятые на ответственное хранение, учитываются за балансом в оценке, принятой в договоре. При отсутствии договорной стоимости Общество ведет количественный учет и производит оценку исходя из стоимости аналогичных МПЗ, принадлежащих Обществу, а также на основании документально подтвержденных рыночных цен.

2.17. Списанная в убыток задолженность неплатежеспособных дебиторов

Списанная в убыток дебиторская задолженность, по которой истек срок исковой давности или по причинам неплатежеспособности дебиторов отражается за балансом в течение 5 лет.

2.18. Обеспечения обязательств и платежей выданные и полученные

Обеспечения обязательств и платежей, выданные и полученные Обществом, отражаются за балансом в момент возникновения обеспечения и до его возврата.

Оценка обеспечений обязательств и платежей производится исходя из их вида, условий заключенных договоров.

Имущество, переданное в залог, отражается в справке о наличии ценностей, учитываемых на забалансовых счетах к бухгалтерскому балансу в балансовой оценке. Дополнительно раскрывается информация о залоговой оценке имущества в соответствии с условиями договора.

В случае изменения объема основного обязательства величина имущества, переданного в залог изменяется пропорционально, если иное не предусмотрено условиями договора.

2.19. Порядок формирования доходов

Порядок учета доходов осуществляется в соответствии с требованиями Положения по бухгалтерскому учету «Учет доходов организаций» (ПБУ 9/99), утвержденного приказом Минфина России от 06 мая 1999 г. № 32н.

Доходы организации в зависимости от их характера, условия получения и направлений деятельности организации подразделяются на:

- доходы от обычных видов деятельности (выручка от реализации);
- прочие доходы.

Доходы Общества, стоимость которых выражена в иностранной валюте, при условии получения аванса, задатка, предварительной оплаты признаются в бухгалтерском учете в оценке в рублях по курсу, действовавшему на дату пересчета в рубли средств полученного аванса, задатка, предварительной оплаты (в части, приходящейся на аванс, задаток, предварительную оплату).

Общество получает доходы от сдачи имущества в аренду. Данные доходы отражаются в составе прочих доходов.

2.20. Порядок формирования расходов

Порядок учета расходов осуществляется в соответствии с требованиями Положения по бухгалтерскому учету «Учет расходов организаций» (ПБУ 10/99), утвержденного приказом Минфина России от 06 мая 1999 г. № 33н.

Расходы организации в зависимости от их характера, условий осуществления и направлений деятельности организации подразделяются на:

- расходы по обычным видам деятельности;
- прочие расходы.

Прямые затраты - это расходы, связанные с производством отдельных видов продукции, которые могут быть непосредственно (прямо) включены в их себестоимость. Прямые расходы, связанные непосредственно с выпуском продукции, отражаются по дебету счета 20 «Основное производство». К ним относятся:

- материальные затраты, непосредственно связанные с производством продукции;
- услуги по переработке давальческого сырья;
- возвратные отходы.

Управленческие расходы собираются на счете 26 «Общехозяйственные расходы» и отражаются в составе строки 2220 «Управленческие расходы» отчета о прибылях и убытках Общества.

Коммерческие расходы, собираемые на счете 44 «Расходы на продажу», отражаются по строке 2210 «Коммерческие расходы».

Расходы в иностранной валюте или условных единицах, которые оплачены Обществом в предварительном порядке, либо в счет оплаты которых организация перечислила аванс или задаток, признаются в бухгалтерском учете организации в оценке в рублях по курсу, действовавшему на дату пересчета в рубли средств выданного аванса, задатка, предварительной оплаты (в части, приходящейся на аванс, задаток, предварительную оплату).

Расходы по сдаче имущества в аренду отражаются в составе прочих расходов.

2.21. Отложенные налоги

Учет отложенных налогов производится Обществом в соответствии с Положением по бухгалтерскому учету «Учет расчетов по налогу на прибыль» (ПБУ 18/02), утвержденным приказом Минфина России от 19 ноября 2002 г. № 114н.

Разница между бухгалтерской прибылью (убытком) и налогооблагаемой прибылью (убытком) отчетного периода, образовавшаяся в результате применения различных правил признания доходов и расходов, которые установлены в нормативных правовых актах по бухгалтерскому учету и законодательством Российской Федерации о налогах и сборах, состоит из постоянных и временных разниц.

Отложенные налоговые активы и отложенные налоговые обязательства в бухгалтерском учете отражаются на счетах 09 «Отложенные налоговые активы» и 77 «Отложенные налоговые обязательства».

В бухгалтерском балансе однородные отложенные налоговые активы и обязательства отражаются:

- свернуто (либо как отложенный налоговый актив, либо как отложенное налоговое обязательство).

2.22. Инвентаризация имущества и обязательств

Порядок проведения инвентаризации имущества и обязательств, а также отражения в бухгалтерской отчетности результатов ее проведения, осуществляется в соответствии с требованиями Положения по ведению бухгалтерского учета и бухгалтерской отчетности в Российской Федерации, утвержденного приказом Минфина РФ от 29 июля 1998 г. № 34н, а также Методических указаний по инвентаризации имущества и финансовых обязательств, утвержденных приказом Минфина РФ от 13 июня 1995 г. № 49.

Инвентаризация основных средств и незавершенного строительства в соответствии с Учетной политикой Общества проводится 1 раз в 3 года. Последняя инвентаризация основных средств и незавершенного строительства проводилась в 2021 году.

2.23. Оценочные обязательства, условные обязательства и условные активы

Учет оценочных обязательств ведется в соответствии с Положением по бухгалтерскому учету "Оценочные обязательства, условные обязательства и условные активы" ПБУ 8/2010, утвержденным приказом Минфина России от 13.12.2010 года №167н

2.24. События после отчетной даты

Порядок формирования в бухгалтерской отчетности информации о событиях после отчетной даты осуществляется в соответствии с требованиями Положения по бухгалтерскому учету «События после отчетной даты» (ПБУ 7/98), утвержденного приказом Минфина России от 25 ноября 1998 г. № 56н.

Событием после отчетной даты признается факт хозяйственной деятельности, который может оказать влияние на финансовое состояние или результаты деятельности организации и который имел место в период между отчетной датой и датой подписания бухгалтерской отчетности за отчетный год.

2.25. Информация по сегментам

Раскрытие в бухгалтерской отчетности информации по сегментам осуществляется в соответствии с требованиями Положения по бухгалтерскому учету «Информация по сегментам» (ПБУ 12/2010), утвержденного приказом Минфина России от 8 ноября 2010 г. № 143н.

Основным видом хозяйственной деятельности Общества является производство грузовых автомобилей, которая составляют 86,78 % выручки от продажи продукции (товаров, работ, услуг). Общество осуществляет другие виды деятельности, которые не являются существенными. Отчетным сегментом Общества является операционный сегмент, поскольку основные риски и прибыли Общества определяются различием в видах деятельности.

2.26. Информация о связанных сторонах

В отчетном периоде связанными сторонами для Общества являлись:

- аффилированные лица, определяемые в соответствии с законодательством Российской Федерации;
- основной управленческий персонал.

3. Анализ и оценка финансового состояния и результатов деятельности

3.1 Анализ финансовых показателей

Финансовое состояние ОАО «Завод Старт» достаточно стабильно, что подтверждается приведенными ниже финансовыми показателями.

Анализ финансового состояния ОАО Завод Старт выполнен за период с 01.01.2021 по 31.12.2021 г. (1 год). При качественной оценке финансовых показателей учитывалась принадлежность организации к отрасли "Производство автотранспортных средств, прицепов и полуприцепов" (класс по ОКВЭД 2 – 29).

Структура имущества и источники его формирования

Показатель	Значение показателя				Изменение за анализируемый период	
	в тыс. руб.		в % к валюте баланса		тыс. руб. (гр.3- гр.2)	± % ((гр.3- гр.2) : гр.2)
	31.12.2020	31.12.2021	на начало анализируемого периода (31.12.2020)	на конец анализируемого периода (31.12.2021)		
Актив						
1. Внеоборотные активы	172 567	182 992	27,5	25,6	+10 425	+6
в том числе:						
основные средства	121 508	123 294	19,3	17,3	+1 786	+1,5
нематериальные активы	113	94	<0,1	<0,1	-19	-16,8
2. Оборотные, всего	455 614	530 513	72,5	74,4	+74 899	+16,4
в том числе: запасы	321 508	406 503	51,2	57	+84 995	+26,4
дебиторская задолженность	105 494	74 881	16,8	10,5	-30 613	-29
денежные средства и краткосрочные финансовые вложения	28 612	49 129	4,6	6,9	+20 517	+71,7
Пассив						
1. Собственный капитал	300 666	288 723	47,9	40,5	-11 943	-4
2. Долгосрочные обязательства, всего	142 852	101 516	22,7	14,2	-41 336	-28,9

Показатель	Значение показателя				Изменение за анализируемый период	
	в тыс. руб.		в % к валюте баланса		тыс. руб. (гр.3- гр.2)	± % ((гр.3- гр.2) : гр.2)
	31.12.2020	31.12.2021	на начало анализируемого периода (31.12.2020)	на конец анализируемого периода (31.12.2021)		
в том числе: заемные средства	120 000	80 000	19.1	11.2	-40 000	-33.3
3. Краткосрочные обязательства*, всего	184 663	323 266	29.4	45.3	+138 603	+75,1
в том числе: заемные средства	40 930	76 885	6,5	10.8	+35 955	+87,8
Валюта баланса	628 181	713 505	100	100	+85 324	+13,6

* Без доходов будущих периодов, возникших в связи с безвозмездным получением имущества и государственной помощи, включенных в собственный капитал.

Из представленных в первой части таблицы данных видно, что по состоянию на 31.12.2021 в активах организации доля внеоборотных средств составляет одну четвертую, а текущих активов, соответственно, три четвертых. Активы организации за год увеличились на 85 324 тыс. руб. (на 13,6%). Несмотря на увеличение активов, собственный капитал уменьшился на 4%, что свидетельствует об отрицательной динамике имущественного положения организации.

Рост величины активов организации связан, в основном, с ростом следующих позиций актива бухгалтерского баланса (в скобках указана доля изменения статьи в общей сумме всех положительно изменившихся статей):

- запасы – 84 995 тыс. руб. (68,2%)
- денежные средства и денежные эквиваленты – 20 436 тыс. руб. (16,4%)
- результаты исследований и разработок – 17 247 тыс. руб. (13,8%)

Одновременно, в пассиве баланса наибольший прирост наблюдается по строкам:

- кредиторская задолженность – 102 249 тыс. руб. (73,3%)
- краткосрочные заемные средства – 35 955 тыс. руб. (25,8%)

Среди отрицательно изменившихся статей баланса можно выделить "дебиторская задолженность" в активе и "долгосрочные заемные средства" в пассиве (-30 613 тыс. руб. и -40 000 тыс. руб. соответственно).

Собственный капитал организации на 31.12.2021 составил 288 723,0 тыс. руб.; это всего на 11 943,0 тыс. руб., или на 4% меньше, чем на 31.12.2020.

Оценка стоимости чистых активов организации

Показатель	Значение показателя				Изменение	
	в тыс. руб.		в % к валюте баланса		тыс. руб. (гр.3- гр.2)	± % ((гр.3- гр.2) : гр.2)
	31.12.2020	31.12.2021	на начало анализируемого периода (31.12.2020)	на конец анализируемого периода (31.12.2021)		

Показатель	Значение показателя				Изменение	
	в тыс. руб.		в % к валюте баланса		тыс. руб. (гр.3- гр.2)	± % ((гр.3- гр.2) : гр.2)
	31.12.2020	31.12.2021	на начало анализируемого периода (31.12.2020)	на конец анализируемого периода (31.12.2021)		
1. Чистые активы	300 666	288 723	47,9	40,2	-11 943	-4
2. Уставный капитал	84 589	84 589	13,5	11,8	-	-
3. Превышение чистых активов над уставным капиталом (стр.1-стр.2)	216 077	204 134	34,4	28,4	-11 943	-5,5

Чистые активы организации на 31 декабря 2021 г. намного (в 3,4 раза) превышают уставный капитал. Такое соотношение положительно характеризует финансовое положение, полностью удовлетворяя требованиям нормативных актов к величине чистых активов организации. Однако, определив текущее состояние показателя, необходимо отметить снижение чистых активов на 4% в течение анализируемого периода. Несмотря на нормальную относительно уставного капитала величину чистых активов, их дальнейшее снижение может привести к ухудшению данного соотношения. На следующем графике наглядно представлена динамика чистых активов и уставного капитала организации.

Анализ финансовой устойчивости организации.

Основные показатели финансовой устойчивости организации

Показатель	Значение показателя		Изменение показателя (гр.3-гр.2)	Описание показателя и его нормативное значение
	31.12.2020	31.12.2021		
1. Коэффициент автономии	0,48	0,4	-0,08	Отношение собственного капитала к общей сумме капитала. нормальное значение: не менее 0,45 (оптимальное 0,55-0,7).
2. Коэффициент финансового левериджа	1,09	1,47	+0,38	Отношение заемного капитала к собственному. нормальное значение: 1,22 и менее (оптимальное 0,43-0,82).
3. Коэффициент обеспеченности собственными оборотными средствами	0,28	0,2	-0,08	Отношение собственных оборотных средств к оборотным активам. нормальное значение: 0,1 и более.
4. Индекс постоянного актива	0,57	0,63	+0,06	Отношение стоимости внеоборотных активов к величине собственного капитала организации.
5. Коэффициент покрытия инвестиций	0,71	0,55	-0,16	Отношение собственного капитала и долгосрочных обязательств к общей сумме капитала. нормальное значение для данной отрасли: 0,7 и более.
6. Коэффициент маневренности собственного капитала	0,43	0,37	-0,06	Отношение собственных оборотных средств к источникам собственных средств. нормальное значение: 0,1 и более.

Показатель	Значение показателя		Изменение показателя (гр.3-гр.2)	Описание показателя и его нормативное значение
	31.12.2020	31.12.2021		
7. Коэффициент мобильности имущества	0,73	0,74	+0,01	Отношение оборотных средств к стоимости всего имущества. Характеризует отраслевую специфику организации.
8. Коэффициент мобильности оборотных средств	0,06	0,09	+0,03	Отношение наиболее мобильной части оборотных средств (денежных средств и финансовых вложений) к общей стоимости оборотных активов.
9. Коэффициент обеспеченности запасов	0,4	0,26	-0,14	Отношение собственных оборотных средств к стоимости запасов. нормальное значение: 0,5 и более.
10. Коэффициент краткосрочной задолженности	0,56	0,76	+0,2	Отношение краткосрочной задолженности к общей сумме задолженности.

Коэффициент автономии организации на 31 декабря 2021 г. составил 0,4. Полученное значение говорит о недостаточной доле собственного капитала (40%) в общем капитале организации. за весь анализируемый период коэффициент автономии ощутимо уменьшился (на 0,08).

коэффициент обеспеченности собственными оборотными средствами на последний день анализируемого периода равнялся 0,2. за весь рассматриваемый период коэффициент обеспеченности собственными оборотными средствами снизился на 0,08. на 31.12.2021 значение коэффициента характеризуется как очень хорошее.

С 0,71 до 0,55 (на 0,16) уменьшился коэффициент покрытия инвестиций в течение анализируемого периода. Значение коэффициента по состоянию на 31.12.2021 ниже нормы (доля собственного капитала и долгосрочных обязательств в общей сумме капитала организации составляет только 55%).

по состоянию на 31.12.2021 коэффициент обеспеченности материальных запасов равнялся 0,26. коэффициент обеспеченности материальных запасов за весь рассматриваемый период снизился на 0,14. на 31.12.2021 коэффициент обеспеченности материальных запасов имеет значение, не соответствующее нормативному.

По коэффициенту краткосрочной задолженности видно, что на 31 декабря 2021 г. доля долгосрочной задолженности составляет 1/4, а краткосрочной задолженности, соответственно, 3/4. При этом за весь анализируемый период доля долгосрочной задолженности уменьшилась на 19,7%.

Анализ финансовой устойчивости по величине излишка (недостатка) собственных оборотных средств

Показатель собственных оборотных средств (СОС)	Значение показателя		Излишек (недостаток)*	
	на начало анализируемого периода (31.12.2020)	на конец анализируемого периода (31.12.2021)	на 31.12.2020	на 31.12.2021
	СОС1 (рассчитан без учета долгосрочных и краткосрочных пассивов)	128 099	105 731	-193 409

Показатель собственных оборотных средств (СОС)	Значение показателя		Излишек (недостаток)*	
	на начало	на конец	на	на
	анализируемого периода (31.12.2020)	анализируемого периода (31.12.2021)	31.12.2020	31.12.2021
СОС2 (рассчитан с учетом долгосрочных пассивов; фактически равен чистому оборотному капиталу. Net Working Capital)	270 951	207 247	-50 557	-199 256
СОС3 (рассчитанные с учетом как долгосрочных пассивов, так и краткосрочной задолженности по кредитам и займам)	311 881	284 132	-9 627	-122 371

*Излишек (недостаток) СОС рассчитывается как разница между собственными оборотными средствами и величиной запасов и затрат.

Поскольку на 31.12.2021 наблюдается недостаток собственных оборотных средств, рассчитанных по всем трем вариантам, финансовое положение организации по данному признаку можно характеризовать как неудовлетворительное. При этом нужно обратить внимание, что все три показателя покрытия собственными оборотными средствами запасов за анализируемый период ухудшили свои значения.

Анализ ликвидности. Расчет коэффициентов ликвидности

Показатель ликвидности	Значение показателя		Изменение показателя (гр.3 - гр.2)	Расчет, рекомендованное значение
	31.12.2020	31.12.2021		
1. Коэффициент текущей (общей) ликвидности	2,47	1,64	-0,83	Отношение текущих активов к краткосрочным обязательствам. нормальное значение для данной отрасли: 1,8 и более.
2. Коэффициент быстрой (промежуточной) ликвидности	0,73	0,38	-0,35	Отношение ликвидных активов к краткосрочным обязательствам. нормальное значение для данной отрасли: не менее 0,8.
3. Коэффициент абсолютной ликвидности	0,15	0,15	-	Отношение высоколиквидных активов к краткосрочным обязательствам. нормальное значение: 0,2 и более.

На 31 декабря 2021 года при норме 1,8 коэффициент текущей (общей) ликвидности имеет значение 1,64. Более того следует отметить отрицательную динамику показателя – за год коэффициент текущей ликвидности снизился на -0,83.

Значение коэффициента быстрой (промежуточной) ликвидности также не соответствует норме – 0,38 при норме 0,8. Это означает, что у ОАО «Завод Старт» недостаточно активов, которые можно в сжатые сроки перевести в денежные средства, чтобы погасить краткосрочную кредиторскую задолженность.

Ниже нормы, как и два другие коэффициента, оказался коэффициент абсолютной ликвидности (0,15 при норме 0,2). При этом с начала период коэффициент не изменился.

Анализ соотношения активов по степени ликвидности и обязательств по сроку погашения

Активы по степени ликвидности	На конец отчетного периода, тыс. руб.	Прирост		Пассивы по сроку погашения	На конец отчетного периода, тыс. руб.	Прирост за анализ. период, %	Излишек/недостаток платеж. средств тыс. руб., (гр.2 - гр.6)
		за анализ. период, %	Норм. соотношение				
A1. Высоколиквидные активы (ден. ср-ва + краткосрочные фин. вложения)	49 129	+71,7	≥	П1. Наиболее срочные обязательства (привлеченные средства) (текущ. кред. задолж.)	236 790	+76	-187 661
A2. Быстрореализуемые активы (краткосрочная деб. задолженность)	74 881	-29	≥	П2. Среднесрочные обязательства (краткосроч. обязательства кроме текущ. кредит. задолж.)	86 476	+72,5	-11 595
A3. Медленно реализуемые активы (прочие оборот. активы)	406 503	+26,4	≥	П3. Долгосрочные обязательства	101 516	-28,9	+304 987
A4. Труднореализуемые активы (внеоборотные активы)	182 992	+6	≤	П4. Постоянные пассивы (собственный капитал)	288 723	-4	-105 731

Из четырех соотношений, характеризующих соотношение активов по степени ликвидности и обязательств по сроку погашения, выполняется два. У ОАО «Завод Старт» недостаточно денежных средств и краткосрочных финансовых вложений (высоколиквидных активов) для погашения наиболее срочных обязательств (разница составляет 187 661 тыс. руб.). В соответствии с принципами оптимальной структуры активов по степени ликвидности, краткосрочной дебиторской задолженности должно быть достаточно для покрытия среднесрочных обязательств (краткосрочной задолженности за минусом текущей кредиторской задолженности). В данном случае у организации недостаточно быстрореализуемых активов для полного погашения среднесрочных обязательств (87% от необходимой величины).

Анализ эффективности деятельности организации. Обзор результатов деятельности организации

Ниже в таблице приведены основные финансовые результаты деятельности ОАО «Завод Старт» за год и аналогичный период прошлого года.

Как видно из "Отчета о финансовых результатах", за весь анализируемый период организация получила прибыль от продаж в размере 33 264 тыс. руб., что равняется 3% от выручки. По сравнению с аналогичным периодом прошлого года прибыль от продаж снизилась на 22 533 тыс. руб., или на 40,4%.

По сравнению с прошлым периодом в текущем увеличилась как выручка от продаж, так и расходы по обычным видам деятельности (на 59 676 и 82 209 тыс. руб. соответственно). Причем в процентном отношении изменение расходов (+8,4%) опережает изменение выручки (+5,8%)

Обратив внимание на строку 2220 формы №2 можно отметить, что организация как и в прошлом году учитывала общехозяйственные (управленческие) расходы в качестве условно-постоянных. Относя их по итогам отчетного периода на счет реализации.

Убыток от прочих операций в течение анализируемого периода составил 20 425 тыс. руб., что на 1 498 тыс. руб. (7,9%) больше, чем убыток за аналогичный период прошлого года.

Показатель	Значение показателя, тыс. руб.		Изменение показателя		Средне- годовая величина, тыс. руб.
	2020 г.	2021 г.	тыс. руб. (гр.3 - гр.2)	± % ((3-2) : 2)	
1. Выручка	1 036 865	1 096 541	+59 676	+5,8	1 066 703
2. Расходы по обычным видам деятельности	981 068	1 063 277	+82 209	+8,4	1 022 173
3. Прибыль (убыток) от продаж (1-2)	55 797	33 264	-22 533	-40,4	44 531
4. Прочие доходы и расходы, кроме процентов к уплате	-7 133	-6 619	+514	↑	-6 876
5. ЕБИТ (прибыль до уплаты процентов и налогов) (3+4)	48 664	26 645	-22 019	-45,2	37 655
5а. ЕБИТДА (прибыль до процентов, налогов и амортизации)	61 855	42 345	-19 510	-31,5	52 100
6. Проценты к уплате	11 794	13 806	+2 012	+17,1	12 800
7. Налог на прибыль, изменение налоговых активов и прочее	-9 574	-4 882	+4 692	↑	-7 228
8. Чистая прибыль (убыток) (5-6+7)	27 296	7 957	-19 339	-70,8	17 627
Справочно: Совокупный финансовый результат периода	27 441	8 161	-19 280	-70,3	17 801
Изменение за период нераспределенной прибыли (непокрытого убытка) по данным бухгалтерского баланса (измен. стр. 1370)	x	-11 802	x	x	x

Анализ рентабельности

Показатели рентабельности	Значения показателя (в %, или в копейках с рубля)		Изменение показателя	
	2020 г.	2021 г.	коп., (гр.3 - гр.2)	± % ((3-2) : 2)
1. Рентабельность продаж (величина прибыли от продаж в каждом рубле выручки). нормальное значение для данной отрасли: 4% и более.	5,4	3	-2,4	-43,6
2. Рентабельность продаж по ЕБИТ (величина прибыли от продаж до уплаты процентов и налогов в каждом рубле выручки).	4,7	2,4	-2,3	-48,2
3. Рентабельность продаж по чистой прибыли (величина чистой прибыли в каждом рубле выручки). нормальное значение для данной отрасли: не менее 2%.	2,6	0,7	-1,9	-72,4

Показатели рентабельности	Значения показателя (в %, или в копейках с рубля)		Изменение показателя	
	2020 г.	2021 г.	коп., (гр.3 - гр.2)	± % ((3-2) : 2)
Справочно: Прибыль от продаж на рубль, вложенный в производство и реализацию продукции (работ, услуг)	5,7	3,1	-2,6	-45
Коэффициент покрытия процентов к уплате (ICR), коэфф. нормальное значение: 1,5 и более.	4,1	1,9	-2,2	-53,2

Представленные в таблице показатели рентабельности за 2021 год имеют положительные значения как следствие прибыльной деятельности ОАО «Завод Старт».

За 2021 год организация получила прибыль как от продаж, так и в целом от финансово-хозяйственной деятельности, что и обусловило положительные значения всех трех представленных в таблице показателей рентабельности.

За 2021 год организация по обычным видам деятельности получила прибыль в размере 3 копеек с каждого рубля выручки от реализации. Тем не менее, имеет место падение рентабельности обычных видов деятельности по сравнению с данным показателем за аналогичный период года, предшествующего отчетному, (-2,4 коп.).

Показатель рентабельности, рассчитанный как отношение прибыли до процентов к уплате и налогообложения (ЕБИТ) к выручке организации, за 2021 год составил 2,4%. То есть в каждом рубле выручки ОАО Завод Старт содержалось 2,4 коп. прибыли до налогообложения и процентов к уплате.

Далее в таблице представлены три основных показателя, характеризующие рентабельность использования вложенного в предпринимательскую деятельность капитала.

Показатель рентабельности	Значение показателя, %	Расчет показателя
	2021 г.	
Рентабельность собственного капитала (ROE)	2,7	Отношение чистой прибыли к средней величине собственного капитала. нормальное значение для данной отрасли: не менее 10%.
Справочно: Рентабельность собственного капитала (ROE), рассчитанная по совокупному финансовому результату	2,8	Отношение совокупного финансового результата к средней величине собственного капитала.
Рентабельность активов (ROA)	1,2	Отношение чистой прибыли к средней стоимости активов. нормальное значение для данной отрасли: 3% и более.
Справочно: Рентабельность активов (ROA), рассчитанная по совокупному финансовому результату	1,2	Отношение совокупного финансового результата к средней стоимости активов.
Прибыль на задействованный капитал (ROCE)	6,4	Отношение прибыли до уплаты процентов и налогов (ЕБИТ) к собственному капиталу и долгосрочным обязательствам.
Рентабельность производственных фондов	6,8	Отношение прибыли от продаж к средней стоимости основных средств и материально-производственных запасов.

Показатель рентабельности	Значение	Расчет показателя
	показателя, % 2021 г.	
Справочно: Фондоотдача, коэфф.	9	Отношение выручки к средней стоимости основных средств.

За 2021 год каждый рубль собственного капитала ОАО Завод Старт принес чистую прибыль в размере 0.027 руб.

за 2021 год значение рентабельности активов, равное 1,2%, является не соответствующим норме.

Расчет показателей деловой активности (оборачиваемости)

Далее в таблице рассчитаны показатели оборачиваемости ряда активов, характеризующие скорость возврата вложенных в предпринимательскую деятельность средств, а также показатель оборачиваемости кредиторской задолженности при расчетах с поставщиками и подрядчиками.

Показатель оборачиваемости	Значение в	Коэфф. 2021 г.
	днях 2021 г.	
Оборачиваемость оборотных средств (отношение средней величины оборотных активов к среднедневной выручке*; нормальное значение для данной отрасли: 147 и менее дн.)	164	2,2
Оборачиваемость запасов (отношение средней стоимости запасов к среднедневной себестоимости проданных товаров; нормальное значение для данной отрасли: 57 и менее дн.)	125	2,9
Оборачиваемость дебиторской задолженности (отношение средней величины дебиторской задолженности к среднедневной выручке; нормальное значение для данной отрасли: не более 54 дн.)	30	12
Оборачиваемость кредиторской задолженности (отношение средней величины кредиторской задолженности к среднедневной выручке)	62	5,9
Оборачиваемость активов (отношение средней стоимости активов к среднедневной выручке; нормальное значение для данной отрасли: не более 198 дн.)	223	1,6
Оборачиваемость собственного капитала (отношение средней величины собственного капитала к среднедневной выручке)	98	3,7

* Приведен расчет показателя в днях. Значение коэффициента равно отношению 365 к значению показателя в днях.

Оборачиваемость активов в течение анализируемого периода показывает, что акционерное общество получает выручку, равную сумме всех имеющихся активов за 223 календарных дня. При этом требуется 125 дней, чтобы расходы организации по обычным видам деятельности составили величину среднегодового остатка материально-производственных запасов.

Производительность труда

В качестве одного из показателей, отражающих эффективность использования трудовых ресурсов, рассчитана производительность труда – отношение выручки от реализации к средней численности работников ОАО «Завод Старт».

за последний год производительность труда составила 2 459 тыс. руб./чел.

Выводы по результатам анализа. Оценка ключевых показателей

По результатам проведенного анализа выделены и сгруппированы по качественному признаку основные показатели финансового положения и результатов деятельности ОАО «Завод Старт» за последний год.

Показатели финансового положения и результатов деятельности организации, имеющие отрицательные значения:

- коэффициент автономии имеет неудовлетворительное значение (0,4);
- коэффициент текущей (общей) ликвидности ниже принятой нормы;
- не укладывается в нормативное значение коэффициент абсолютной ликвидности;
- низкая рентабельность активов (1,2% за период с 01.01.2021 по 31.12.2021);
- значительная отрицательная динамика рентабельности продаж (-2,4 процентных пункта от рентабельности за аналогичный период года, предшествующего отчётному, равной 5,4%);
- отрицательная динамика изменения собственного капитала организации организации при том что. активы ОАО «Завод Старт» увеличились на 85 324 тыс. руб. (на 13,6%);
- коэффициент покрытия инвестиций ниже нормы (доля собственного капитала и долгосрочных обязательств составляет только 55% от общего капитала организации);
- значительная отрицательная динамика прибыли до процентов к уплате и налогообложения (ЕБИТ) на рубль выручки организации (-2,3 коп. от аналогичного показателя рентабельности за аналогичный период года, предшествующего отчётному).

Среди показателей, положительно характеризующих финансовое положение и результаты деятельности организации, можно выделить следующие:

- чистые активы превышают уставный капитал, однако за весь анализируемый период произошло снижение их величины;
- прибыль от финансово-хозяйственной деятельности за последний год составила 7 957 тыс. руб.

Среди показателей финансового положения и результатов деятельности организации, имеющих нормальные или близкие к нормальным значения, можно выделить такие:

- не в полной мере соблюдается нормальное соотношение активов по степени ликвидности и обязательств по сроку погашения;
- за последний год получена прибыль от продаж (33 264 тыс. руб.), хотя и наблюдалась ее отрицательная динамика по сравнению с аналогичным периодом прошлого года (-22 533 тыс. руб.).

Анализ выявил следующие показатели, критически характеризующие финансовое положение организации:

- коэффициент быстрой (промежуточной) ликвидности существенно ниже нормального значения;
- критическое финансовое положение по величине собственных оборотных средств.

Показателем, имеющим исключительно хорошее значение, является следующий – на 31.12.2021 значение коэффициента обеспеченности собственными оборотными средствами, равное 0,2, можно охарактеризовать как вполне соответствующее нормальному.

Показатель	Вес показателя	Оценка			Средняя оценка (гр.3 x 0,25 + гр.4 x 0,6 + гр.5 x 0,15)	Оценка с учетом веса (гр.2 x гр.6)
		прошое	настоящее	будущее		
I. Показатели финансового положения организации						
коэффициент автономии	0,25	+1	-1	-1	-0,5	-0,125

Показатель	Вес показателя	Оценка			Средняя оценка (гр.3 x 0,25 + гр.4 x 0,6 + гр.5 x 0,15)	Оценка с учетом веса (гр.2 x гр.6)
		прошое	настоящее	будущее		
соотношение чистых активов и уставного капитала	0,1	+2	+2	+2	+2	+0,2
коэффициент обеспеченности собственными оборотными средствами	0,15	+2	+2	+1	+1,85	+0,278
коэффициент текущей (общей) ликвидности	0,15	+2	-1	-2	-0,4	-0,06
коэффициент быстрой (промежуточной) ликвидности	0,2	-1	-2	-2	-1,75	-0,35
коэффициент абсолютной ликвидности	0,15	-1	-1	-1	-1	-0,15
Итого	1	Итоговая оценка (итого гр.7 : гр.2):				-0,207
II. Показатели эффективности (финансовые результаты) деятельности организации						
рентабельность собственного капитала	0,3	-1	-1	-1	-1	-0,3
рентабельность активов	0,2	-1	-1	-1	-1	-0,2
рентабельность продаж	0,2	+1	-1	-1	-0,5	-0,1
динамика выручки	0,1	+1	+1	+1	+1	+0,1
оборачиваемость оборотных средств	0,1	-1	-1	-1	-1	-0,1
соотношение прибыли от прочих операций и выручки от основной деятельности	0,1	+2	+2	+2	+2	+0,2
Итого	1	Итоговая оценка (итого гр.7 : гр.2):				-0,4

Итоговая рейтинговая оценка финансового состояния ОАО «Завод Старт»: $(-0,207 \times 0,6) + (-0,4 \times 0,4) = -0,28$ (В - удовлетворительное)

Оценив значение показателей ОАО «Завод Старт» на конец анализируемого периода, а также их динамики в течение периода и прогноза на ближайший год, сделаны следующие выводы. Баллы финансового положения и результатов деятельности организации составили -0,21 и -0,4 соответственно. То есть финансовое положение характеризуется как удовлетворительное; финансовые результаты – как удовлетворительные. На основе этих двух оценок получена итоговая рейтинговая оценка финансового состояния предприятия, которая составила В – удовлетворительное состояние.

Рейтинг "В" отражает удовлетворительное финансовое состояние организации, при котором основная масса показателей укладывается в норму, либо близки к норме. Имеющие данный рейтинг организации могут рассматриваться в качестве партнеров, во взаимоотношении с которыми необходим осмотрительный подход к управлению рисками.

Следует обратить внимание на то, что данный рейтинг составлен по исходным данным в течение анализируемого периода. Однако для получения достоверного результата необходим анализ минимум за 2-3 года.

Определение неудовлетворительной структуры баланса

В приведенной ниже таблице рассчитаны показатели, содержащиеся в методике Федерального управления по делам о несостоятельности (банкротстве) (Распоряжение N 31-р от 12.08.1994; к настоящему моменту распоряжение утратило силу, расчеты приведены в справочных целях).

Показатель	Значение показателя			Нормативное значение	Соответствие фактического значения нормативному на конец периода
	на начало периода (31.12.2020)	на конец периода (31.12.2021)	Изменение (гр.3-гр.2)		
1. Коэффициент текущей ликвидности	2,6	1,71	-0,89	не менее 2	не соответствует
2. Коэффициент обеспеченности собственными средствами	0,28	0,2	-0,08	не менее 0,1	соответствует
3. Коэффициент восстановления платежеспособности	x	0,63	x	не менее 1	не соответствует

Анализ структуры баланса выполнен за период с начала 2021 года по 31.12.2021 г.

Поскольку один из первых двух коэффициентов (коэффициент текущей ликвидности) на последний день анализируемого периода оказался меньше нормы, в качестве третьего показателя рассчитан коэффициент восстановления платежеспособности. Данный коэффициент служит для оценки перспективы восстановления организацией нормальной структуры баланса (платежеспособности) в течение полугода при сохранении имевшей место в анализируемом периоде тенденции изменения текущей ликвидности и обеспеченности собственными средствами.

4. Пояснения по существенным статьям бухгалтерского баланса

4.1. Основные средства

Информация об остаточной стоимости основных средств отражена в бухгалтерском балансе Общества.

Информация об остаточной стоимости основных средств, суммах накопленной амортизации, а также о движении основных средств по группам приведена в Пояснениях к бухгалтерскому балансу и отчету о финансовых результатах в разделе 2.

4.2. Арендованные основные средства

Перечень основных средств, арендуемых Обществом, учитываемых на балансе:

Название	Лизингодатель	Срок аренды
Автомобиль Lada Largus KS045 L H936HA45	АО ЛК Европлан	26.12.2022
Автомобиль Toyota Camri M 781 MP 45	АО ЛК Европлан	27.06.2022
Вертикальный обрабатывающий центр L-800 на направляющих качения	ООО ЛК Сименс Финанс	30.11.2023
Насос высокого давления с принадлежностями	ООО ЛК Сименс Финанс	20.02.2022

Токарный обрабатывающий центр Fokus FBL-310	ООО ЛК Сименс Финанс	30.11.2023
Установка лазерного раскроя с дополнительным оборудованием	ООО ЛК Сименс Финанс	20.08.2023
Универсальный комплекс по роботизированной сварке Universal Robots UR 10E	АО Система Лизинг 24	10.08.2024

Данные объекты основных средств учитываются на балансе Общества на отдельном субсчете 01.03 "Арендованное имущество". Износ по арендованным основным средствам Обществом начисляется в общем порядке и отражается на субсчете 02.03 "Амортизация арендованного имущества".

4.3. Долгосрочные финансовые вложения.

Информация о долгосрочных финансовых вложениях приведена в Пояснениях к бухгалтерскому балансу и отчету о финансовых результатах в разделе 3.

Акции Банка ВТБ свободно обращаются на рынке, их текущая рыночная стоимость определена по состоянию на 31.12.2021 г. по результатам торгов на Московской бирже, а результат отражен на финансовых результатах в размере 81 тыс. руб..

От финансовых вложений в акции банка ВТБ получены дивиденды в сумме 10,0 тыс. руб.

Оценка финансовых вложений ООО «Сборочное производство Старт» на 31.12.2021 года показала, что Сумма чистых активов существенно больше стоимости установленного уставного капитала. При этом наблюдается устойчивый рост стоимости чистых активов. Резерв образовывать не нужно.

4.4. Прочие внеоборотные активы

Прочие внеоборотные активы представляют собой расходы, относящиеся к будущим отчетным периодам. Эти расходы учитываются на счете 97 "Расходы будущих периодов" в части расходов со сроком списания свыше 12 месяцев.

4.5. Запасы

В составе запасов Общества отражены следующие активы:

Наименование	Строка баланса	На 01.01.21	На 31.12.21
Сырье, материалы и другие аналогичные ценности	1210	117 206	166 151
Готовая продукция	1210	20 021	23 582
Незавершенное производство	1210	181 486	214 485
Расходы будущих периодов со сроком списания менее 12 месяцев	1210	2 765	2 285
Итого:		321 508	406 503

Информация о наличии и движении запасов приведена в Пояснениях к бухгалтерскому балансу и отчету о финансовых результатах в разделе 4.

4.6. Дебиторская задолженность

По строке 1230 формы № 1 показаны следующие данные:

- задолженность покупателей и заказчиков в сумме 45 379 тыс. рублей;

- авансы, выданные поставщикам в сумме 28 400 тыс. рублей, в т.ч авансы уплаченные в связи с приобретением запасов – 23 771 тыс.руб. ;

- прочие расчеты контрагентов в сумме 4 578 тыс. рублей.

Начислены резервы по сомнительным долгам.

Информация о наличии и движении Дебиторской задолженности приведена в Пояснениях к бухгалтерскому балансу и отчету о финансовых результатах в разделе 5.1.

4.7. Денежные средства

Структура денежных средств представлена ниже:

Наименование	На 01.01.21	На 31.12.21
Расчетные счета	28 286	48 742
Касса	24	4
Итого:	28 310	48 746

Информация о потоках денежных средств раскрыта в Отчете о движении денежных средств и представлена в бухгалтерском балансе Общества (строка 1250).

Данные Отчета о движении денежных средств характеризуют изменения в финансовом положении Общества в разрезе текущей финансовой деятельности.

4.8. Уставный капитал

Уставный капитал Общества в соответствии с Уставом составляет 84 589 000 руб.

Уставной капитал общества оплачен полностью. Объявленных акций нет.

Состав Общества на 31 декабря 2021 г. представляет собой следующее:

Численность акционеров – 1202 человек физических лиц и 1 юридическое лицо

Номинал акции – 1 000 руб.

Структура уставного капитала:

№ п/п	Тип акции	Количество (шт.)	Доля в УК (%)
1.	Обыкновенные	63549	75
2.	Привилегированные типа А	21040	25
3.	Всего акций	84589	100

Распределение акций по видам акционеров

№ п/п	Держатели	Тип акций	Число акций	Доля в УК(%)
1.	Юридические лица	Обыкновенные	11605	13,72
2.	Физические лица	Обыкновенные	51944	61,41
3.	Физические лица	Привилегированные	21040	24,87
	Всего		84589	100

Крупные акционеры, владеющие более 5 процентами обыкновенных акций Общества:

- Юридические лица:

ООО «Старт-Продсервис» - 18,2615 %

- Физические лица:

Колмогорцев А.И. -16,0034%, Пономарев С.И.-15,3850%, Поспелов Н.А. -15,6934%, Колмогорцев Э.А. - 8,8121%, Пономарёв Ф.С. - 8,8121%, Поспелов С.Н. - 8,8121%

Держатель реестра акционеров: АО «Независимая регистраторская компания Р.О.С.Т.»,
Местонахождения: 107996 г. Москва, ул. Стромынка, д.18, корп.13 (Обособленное подразделение
— Курганский филиал АО «Независимая регистраторская компания Р.О.С.Т.» 640000, город
Курган, улица Володарского, д. 65)
Лицензия 045-13976-000001 Дата выдачи: 03.12.2002 г., выдана ФКЦБ России без ограничения
срока действия.

Государственной и муниципальной доли в уставном капитале Общества нет.

В течение отчетного года изменений уставного капитала не было.

В 2021 г. изменений в Устав не было.

В 2021 г. не было размещенных акций, поступивших в распоряжение Общества.

4.9. Нераспределенная прибыль (непокрытый убыток)

Движение по статье «Нераспределенная прибыль (непокрытый убыток)» раскрыто в Отчете
об изменениях капитала (Форма № 3).

Дивиденды за 2020 г. начислены по привилегированным (21040 шт) и обыкновенным
(63549 шт) акциям в размере 236 руб. 00 коп. с налогом на одну акцию. Дивиденды выплачены в
2021 г.

4.10. Кредиторская задолженность

По строке 1520 формы № 1 показаны следующие данные :

- расчеты с поставщиками и подрядчиками в общей сумме 86 936 тыс. рублей
- авансы полученные в общей сумме 121 324 тыс.руб.
- расчеты по налогам и взносам в общей сумме 18 391 тыс. рублей.
- прочая задолженность в сумме 10 139 тыс.руб.

Информация о наличии и движении кредиторской задолженности приведена в Пояснениях
к бухгалтерскому балансу и отчету о финансовых результатах в разделе 5.3.

4.11. Раскрытие информации в соответствии с ПБУ 8/2010 «Оценочные обязательства, условные обязательства и условные активы»

Организация формирует оценочные обязательства в соответствии с требованиями ПБУ
8/2010 «Оценочные обязательства, условные обязательства и условные активы».

Организация создает Резерв предстоящих расходов на оплату отпусков. Ожидается, что
остаток резерва на 31 декабря 2021 года будет использован в 2022 году. По мнению руководства,
фактический расход по выплате отпусков не превысит сумму резерва, отраженную в отчетности
по состоянию на 31 декабря 2021 года.

Оценочное обязательство на оплату отпусков рассчитывается ежемесячно для каждого
работника Общества как производное от суммы долей отпуска в месяц и фактически начисленной
оплаты труда за месяц (с учетом страховых взносов).

В 2021 году резерв по неиспользованным отпускам сотрудников составил 9 591 тыс.руб.

Организация создает резерв по сомнительным долгам в бухгалтерском учете согласно п.70
Приказ Минфина №34н от 29.07.1998 года.

Резерв по сомнительным долгам создается ежеквартально по сомнительной дебиторской
задолженности за продукцию, товары, работы и услуги на основе данных ежеквартального
анализа возмещаемой дебиторской задолженности.

В балансе сумма дебиторской задолженности отражается за вычетом суммы резерва. Для отражения резерва в бухгалтерском учете Общества используется счет 63 «Резервы по сомнительным долгам».

В 2021 году резерв по сомнительным долгам составил 3476 тыс. руб.

Контрагенты	Сальдо
1-Я АВТОМОБИЛЬНАЯ КОМПАНИЯ ООО	768 295,02
Беляева Вероника Александровна	7 200,00
СТАЛЬИМПЭКС ООО	18 264,60
Терентьев Алексей Егорович	17 827,65
ТПФ ЛЕНАПРОМСТРОЙСНАБ ООО	2 664 649,23
Итого	3 476 236,50

4.12. Кредиты и займы

В 2021 году действовали четыре возобновляемых кредитных линий в Шадринском ОСБ № 286 АК Сбербанка России и три возобновляемых кредитных линии в Совкомбанке. По состоянию на 31.12.2021 года действуют шесть ВКЛ.

№ договора	Дата открытия	Дата закрытия	Лимит (тыс. руб)	Фактически использовано (тыс. руб.) на 31.12.21 г.	Проценты к уплате (тыс.руб.) на 31.12.21 г.
ПАО "Совкомбанк"					
КД 620/Ч-РКЛ/20	12.02.2020	11.02.2022	40 000	0	31
КД 627/Ч-РКЛ/20	27.03.2020	25.03.2022	40 000	36 000	362
КД 669/Ч-РКЛ/20	02.11.2020	29.06.2022	40 000	40 000	356
ПАО СБЕРБАНК					
6578 АСРММФ	29.01.2021	29.01.2023	40 000	40 000	68
7М-1-3V4H8AQ8	27.05.2021	27.05.2023	40 000	40 000	68
7М-1-4ZQ6NO35	27.12.2021	27.12.2023	20 000	0	
Итого			220 000	156 000	885

Стоимость обеспечения отражена по дебету счета 009 «Обеспечения обязательств и платежей выданные» по балансовой стоимости и отражены в Пояснениях к бухгалтерскому балансу и отчету о финансовых результатах в разделе 8.

5. Пояснения к Отчету о финансовых результатах

5.1. Доходы по обычным видам деятельности

Выручка от продажи товаров, работ, услуг (за минусом НДС, акцизов и иных аналогичных платежей) по видам деятельности представлена в таблице ниже:

Доходы по обычным видам деятельности

Наименование показателя	За 2021 год	За 2020 год
Автоцистерны для перевозки пищевых жидкостей	624 500	543 096

Автоцистерны вакуумные	87 587	153 758
Технологическое оборудование для АПК	16 417	26 981
Автоцистерны для перевозки ГСМ	270 898	192 488
Прицеп-цистерны и полуприцеп-цистерны	93 044	114 068
Услуги	4 095	6 474
Итого выручка от продаж:	1 096 541	1 036 865
В т.ч.		
выручки от госзаказа (федер.орган)	385 942	326 007
выручки от регулируемых видов деятельности/тарифов	0	0
выручки от прямых и косвенных государственных трансфертов	0	0
выручки от экспорта	80 125	50 715

5.2. Расходы по обычным видам деятельности

Себестоимость проданных работ и услуг по видам деятельности Общества представляет собой следующее:

Наименование показателя	За 2021 год	За 2020 год
Итого	908 901	841 854

Управленческие расходы составляют:

Наименование показателя	За 2021 год	За 2020 год
Заработная плата	72 108	65 239
Страховые взносы	20 860	18 781
Материальные расходы	11 736	10 449
Охрана объектов управленческого и общехозяйственного назначения	7 174	6 236
Имущественные налоги	1 811	1 783
Услуги связи, телеграф, почта, интернет и др.аналог	1 229	1 094
прочие	18 443	14 167
Итого	133 361	117 749

Коммерческие расходы составляют:

Наименование показателя	За 2021 год	За 2020 год
Отправка груза	18 109	19 433
В т.ч. воинские	10 396	10 341
Комиссионное вознаграждение , диллерские	855	460
Выставка	997	888
Прочие	1 054	684
Итого	21 015	21 465

Расходы по обычным видам деятельности в разрезе элементов затрат представляют собой следующее:

Наименование показателя	За 2021 год	За 2020 год
Материальные затраты	797 145	715 072
Затраты на оплату труда	192 726	180 762
Отчисления на социальные нужды	59 303	55 886
Амортизация	17 221	14 283

Наименование показателя	За 2021 год	За 2020 год
Прочие затраты	33 411	52 697
+/-прирост	-36 529	- 37 632
Итого по элементам затрат:	1 063 277	981 068

5.3. Прочие доходы и расходы

Прочие доходы и расходы за 2021 год представляют собой следующее:

Операционные доходы

Доходы от участия в других организациях	10
Доходы в виде процентов по кредитам и займам	31
Прочие операционные доходы, в том числе:	
Реализации отходов (м/лом)	5779
Реализации материалов	227
Реализации основных фондов	1025
Стимулирующая премия (бонус)	3 322
ТМЦ от списания и ремонта основных фондов и др.	2 293
Прибыль прошлых лет, выявленная в отчетном году	988
Курсовая разница	1638
Возмещение за обучение	107
Страховое возмещение	563
Корректировка рыночной стоимости фин. вложений	81
Субсидия	2 121

Операционные расходы

Проценты за кредит	13 806
Прочие операционные расходы, в том числе:	
Услуги банков	1038
Стоимость реализованных материалов	54
Стоимость реализованных отходов	5548
Стоимость реализованных основных фондов	33
Списание ОС	62
Списание МПЗ	815
Курсовые разницы	1291
Содержание здравпункта	687
Ведение реестра акционеров и проведение собрания	405
Убыток прошлых лет, выявленный в отчетном году	1251
Оплата проезда членов Совета директоров на заседание	65
Страховые взносы на прочие виды выплат	2350
Госпошлина	39
Возмещение ущерба по иску	25
Путевки ФСС	180
Расходы из фонда потребления	9259
Амортизация ОФ не участв. в производстве	43
НДС на переданные буклеты, календари и др. в рекл. целях	358
Благоустройство территории (газоны, семена и др.)	56
Непромышленная сфера, содержание жко	254
Взносы в союзы	118
Штрафы, пени, неустойки	873

5.4. Налог на прибыль

Величина налога на прибыль для целей налогообложения (текущего налога на прибыль) определена, исходя из величины условного расхода (условного дохода), скорректированной на суммы постоянного налогового обязательства, отложенного актива и отложенного налогового обязательства отчетного периода.

- условный расход (условный доход) по налогу на прибыль (п. 25 ПБУ 18/02);
- постоянные и временные разницы, возникшие в отчетном периоде и повлекшие корректирование условного расхода (условного дохода) по налогу на прибыль в целях определения текущего налога на прибыль (п. 25 ПБУ 18/02);
- постоянные и временные разницы, возникшие в прошлых отчетных периодах, но повлекшие корректирование условного расхода (условного дохода) по налогу на прибыль отчетного периода (п. 25 ПБУ 18/02).

Вариативность учетной политики: величина текущего налога на прибыль определяется на основе налоговой декларации по налогу на прибыль организации (строка 180 лист 02).

Величина налога на прибыль для целей налогообложения (текущего налога на прибыль) определена, исходя из величины условного расхода (условного дохода), скорректированной на суммы постоянного налогового обязательства, отложенного актива и отложенного налогового обязательства отчетного периода и составила 4 175 тыс. руб.

За 2021 год сумма текущего налога на прибыль составила 4 175 тыс. руб.

Ниже приводятся данные, используемые для расчета текущего налога на прибыль:

Наименование показателя	За 2021 год	За 2020 год
Условный расход (условный доход) по налогу на прибыль	2568	7 374
Постоянное налоговое обязательство	2308	2 200
Отложенный налоговый актив (ОНА)	99	143
Отложенное налоговое обязательство (ОНО)	(800)	(2 685)
Текущий налог на прибыль (текущий налоговый убыток)	4175	7 032

Постоянные и временные разницы, возникшие в отчетном периоде и повлекшие корректировки условного расхода (условного дохода) по налогу на прибыль составили:

- постоянные 11 540 тыс. руб.;
- временные (налогооблагаемые) 3505 тыс. руб.

6. Прочие пояснения

6.1. Информация по прекращаемой деятельности

Общество не имеет сомнений в применимости допущения непрерывности деятельности.

В отчетном периоде Обществом не принималось решений о прекращении деятельности по операционным или географическим сегментам в части либо совокупность сегментов по производству продукции, продаже товаров, выполнению работ, оказанию услуг, которая может быть выделена операционно и (или) функционально для целей составления бухгалтерской отчетности.

В связи с распространением пандемии коронавируса (COVID-19) в Российской Федерации, были введены карантинные меры, что оказало значительное влияние на уровень и масштабы деловой активности участников рынка. Пандемия, а так же ее последствия влияют на деятельность компаний различных отраслей. В 2021 году наблюдается существенная волатильность на

фондовых, валютных и сырьевых рынках, включая падение цен на нефть и снижение курса рубля по отношению к доллару США и евро. Руководство Общества проводит постоянный мониторинг изменений микро- и макроэкономических условий, а так же их влияние на финансовое положение и результаты деятельности Общества. Общество оценивает влияние данных событий на свое финансовое положение как не приводящее к угрозе непрерывности деятельности, поскольку:

- деятельность Общества не относится к сферам деятельности, наиболее пострадавшим в условиях ухудшения эпидемиологической ситуации;
- объем выручки не снизился;
- численность работников не снизилась.

6.2. Связанные стороны

В отчетном периоде связанными сторонами для Общества являлись:

№ п/п	Аффилированное лицо, место жительства/место нахождения	Основание (основания), в силу которого (которых) лицо признается аффилированным
1.	Колмогорцев Александр Иванович, г.Далматово	Лицо является членом Совета директоров АО. Характер отношений: принимает решения и контролирует
2.	Колмогорцев Эдуард Александрович, г.Далматово	Лицо является членом Совета директоров АО. Характер отношений: принимает решения и контролирует
3.	Пономарев Сергей Иванович, г. Москва	Лицо является членом Совета директоров АО. Характер отношений: принимает решения и контролирует
4.	Поспелов Николай Афонасьевич, г.Далматово	Лицо является членом Совета директоров АО. Характер отношений: принимает решения и контролирует
5.	Поспелов Сергей Николаевич, г.Далматово	Лицо является членом Совета директоров АО, лицо осуществляет полномочия единоличного исполнительного органа АО. Характер отношений: принимает решения и контролирует
6.	Рявкин Сергей Григорьевич, г.Далматово	Лицо является членом Совета директоров АО. Характер отношений: принимает решения и контролирует
7.	Пономарёв Феликс Сергеевич, г. Москва	Лицо является членом Совета директоров АО. Характер отношений: принимает решения и контролирует
8.	ООО «Старт - Продсервис» г. Далматово	Лицо имеет право распоряжаться более чем 18 % голосующих акций общества. Характер отношений: принимает решения и контролирует
9.	ООО «Сборочное производство «Старт» г.Набережные Челны	АО имеет право распоряжаться более чем 20 % – общего количества голосов, приходящихся на акции (вклады, доли) составляющие уставный капитал данного лица. Характер отношений: принимает решения и контролирует

Операции со связанными сторонами за 2021 год:

Группа Наименование связанной стороны	Вид операций	Объем операций реализации	Объем операций закупки
---	--------------	---------------------------------	---------------------------

		тыс. руб.	тыс. руб.
ООО «Сборочное производство «Старт» г.Набережные Челны	Договор	25 907	95 337
ООО «Старт - Продсервис» г. Далматово	Договор		553
	Договор (питание работников)		1 292

Займов, предоставленных Обществом связанным сторонам в 2021 году не было.

6.3. Выплаты основному управленческому персоналу.

Выплаты генеральному директору, директорам по функциям, его заместителям и иным должностным лицам, наделенным полномочиями и ответственностью в вопросах планирования, руководства и контроля над деятельностью Общества составили:

за 2020 год 21 807 тыс. руб., в том числе:

Виды выплат	Сумма (тыс.руб.)
оплата труда за отчетный период	16 732
начисленные на оплату труда налоги и взносы	4 088
Ежегодный оплачиваемый отпуск за работу в отчетном периоде	987

за 2021 год – 24 833 тыс. руб., в том числе:

Виды выплат	Сумма (тыс.руб.)
оплата труда за отчетный период	18 224
начисленные на оплату труда налоги и взносы	4 731
Ежегодный оплачиваемый отпуск за работу в отчетном периоде	1 878

6.4. Информация по сегментам

Основным видом хозяйственной деятельности Общества является «Производство грузовых автомобилей», который составляет 88,86 % выручки от продажи. Общество осуществляет другие виды деятельности, которые не являются существенными.

6.5. События после отчетной даты

В связи с введением в 2022 году экономических санкций против отдельных юридических и физических лиц Российской Федерации Общество оценивает влияние следующих возможных событий на финансовое состояние и возможность непрерывно продолжить Обществом свою деятельность:

1) существенные события, связанные с финансированием:

- пересмотр сроков выплат по кредитам не ожидается;
- увеличение процентных ставок по кредитам в 2,5 раза;
- увеличение или уменьшение уставного капитала не ожидается;
- дополнительное размещение или выкуп акций не ожидается;
- принятие новых существенных обязательств не ожидается;

2) существенные события, связанные с экономическими условиями:

- приостановка хозяйственной деятельности организации либо ее отдельных подразделений в связи со сбоями в цепочке поставок товаров, услуг не ожидается;

- значительное снижение прогнозируемого спроса и (или) цен, указывающее на возможное списание запасов и прочие убытки от обесценения активов, включая гудвилл, нематериальные активы и основные средства не ожидается;

- снижение прибыли не ожидается;

- сокращение штата в организации, возникновение затрат на реструктуризацию не ожидается;

3) прочие существенные события:

- Общество не предполагает существенные продажи активов;

- Общество не предполагает существенное увеличение расходов на ремонт и обслуживание оборудования в связи с изменением курса валют;

- не планируется реорганизация, ликвидация Общества.

Общество оценивает влияние данных событий на свое финансовое положение как не приводящее к угрозе непрерывности деятельности.

Событием после отчетной даты признается факт хозяйственной деятельности, который может оказать влияние на финансовое состояние или результаты деятельности организации и который имел место в период между отчетной датой и датой подписания бухгалтерской отчетности за отчетный год.

Не существует никаких событий, произошедших после отчетной даты, которые требуют корректировки или раскрытия в примечаниях к финансовой (бухгалтерской) отчетности.

6.6. Налоговое законодательство


Российское налоговое, валютное и таможенное законодательство допускает различные толкования и подвержено частым изменениям. Интерпретация руководством Общества данного законодательства применительно к операциям и деятельности Общества может быть оспорена соответствующими региональными или федеральными органами. Недавние события, произошедшие в Российской Федерации, указывают на то, что налоговые органы могут занять более жесткую позицию при интерпретации законодательства и проверке налоговых расчетов, и существует определенная вероятность того, что операции, в прошлом не вызвавшие сомнения, могут быть оспорены в настоящее время. Налоговые проверки могут охватывать три календарных года деятельности, непосредственно предшествовавшие году проверки. При определенных условиях проверка могут быть подвергнуты и более ранние периоды.

По мнению Руководства по состоянию на 31 декабря 2021 г. соответствующие положения законодательства интерпретированы им корректно, и вероятность сохранения финансового положения, в котором находится Общество в связи с налоговым, валютным и таможенным законодательством, является высокой.


6.7. Информация об исправлении ошибок

В 2021 году не выявлены ошибки прошлых периодов, требующие внесения корректировок.

Генеральный директор
ОАО "Завод Старт"


Поспелов С.Н.

Главный бухгалтер


Молодцова С.В.

«14» января 2022 г.

Всего прошито, пронумеровано
и скреплено печатью

Шестьдесят девять листов (об)

Директор

ООО «Аудитфинанссервис»

Чуйкина М.Л.

