



тел.: (3522) 64-20-20, 64-28-00
факс (3522) 64-23-00
e-mail: auditfinans_s@mail.ru

АудитФинансСервис

АУДИТОРСКОЕ ЗАКЛЮЧЕНИЕ НЕЗАВИСИМОГО АУДИТОРА

**Акционерам
открытого акционерного общества
«Завод Старт»**

Мнение

Мы провели аудит прилагаемой годовой бухгалтерской отчетности открытого акционерного общества «Завод Старт» (ОГРН 1024501452018, 641730, Курганская область, Далматовский район, город Далматово, улица Рукманиса, 31), состоящей из бухгалтерского баланса по состоянию на 31 декабря 2020 года, отчета о финансовых результатах за 2020 год, приложений к бухгалтерскому балансу и отчету о финансовых результатах, в том числе отчета об изменениях капитала за 2020 год, отчета о движении денежных средств за 2020 год, пояснений к бухгалтерскому балансу и отчету о финансовых результатах за 2020 год, включая основные положения учетной политики.

По нашему мнению, прилагаемая годовая бухгалтерская отчетность отражает достоверно во всех существенных отношениях финансовое положение открытого акционерного общества «Завод Старт» по состоянию на 31 декабря 2020 года, финансовые результаты его деятельности и движение денежных средств за 2020 год в соответствии с правилами составления бухгалтерской отчетности, установленными в Российской Федерации.

Основание для выражения мнения

Мы провели аудит в соответствии с Международными стандартами аудита (МСА). Наша ответственность в соответствии с этими стандартами описана в разделе «Ответственность аудитора за аудит годовой бухгалтерской отчетности» настоящего заключения. Мы являемся независимыми по отношению к аудируемому лицу в соответствии с Правилами независимости аудиторов и аудиторских организаций и Кодексом профессиональной этики аудиторов, соответствующими Кодексу этики профессиональных бухгалтеров, разработанному Советом по международным стандартам этики для профессиональных бухгалтеров, и нами выполнены прочие иные обязанности в соответствии с этими требованиями профессиональной этики. Мы полагаем, что полученные нами аудиторские доказательства являются достаточными и надлежащими, чтобы служить основанием для выражения нашего мнения.

Является членом Саморегулируемой организации аудиторов Ассоциации «Содружество».
ОРНЗ 12006011845

Ответственность руководства аудируемого лица и членов совета директоров за годовую бухгалтерскую отчетность

Руководство несет ответственность за подготовку и достоверное представление указанной годовой бухгалтерской отчетности в соответствии с правилами составления годовой бухгалтерской отчетности, установленными в Российской Федерации, и за систему внутреннего контроля, которую руководство считает необходимой для подготовки годовой бухгалтерской отчетности, не содержащей существенных искажений вследствие недобросовестных действий или ошибок.

При подготовке годовой бухгалтерской отчетности руководство несет ответственность за оценку способности аудируемого лица продолжать непрерывно свою деятельность, за раскрытие в соответствующих случаях сведений, относящихся к непрерывности деятельности, и за составление отчетности на основе допущения о непрерывности деятельности, за исключением случаев, когда руководство намеревается ликвидировать аудируемое лицо, прекратить его деятельность или когда у него отсутствует какая-либо иная реальная альтернатива, кроме ликвидации или прекращения деятельности.

Члены совета директоров несут ответственность за надзор за подготовкой годовой бухгалтерской отчетности аудируемого лица.

Ответственность аудитора за аудит годовой бухгалтерской отчетности

Наша цель состоит в получении разумной уверенности в том, что годовая бухгалтерская отчетность не содержит существенных искажений вследствие недобросовестных действий или ошибок, и в составлении аудиторского заключения, содержащего наше мнение. Разумная уверенность представляет собой высокую степень уверенности, но не является гарантией того, что аудит, проведенный в соответствии с МСА, всегда выявляет существенные искажения при их наличии. Искажения могут быть результатом недобросовестных действий или ошибок и считаются существенными, если можно обоснованно предположить, что в отдельности или в совокупности они могут повлиять на экономические решения пользователей, принимаемые на основе этой годовой бухгалтерской отчетности.

В рамках аудита, проводимого в соответствии с МСА, мы применяем профессиональное суждение и сохраняем профессиональный скептицизм на протяжении всего аудита. Кроме того, мы:

- выявляем и оцениваем риски существенного искажения годовой бухгалтерской отчетности вследствие недобросовестных действий или ошибок; разрабатываем и проводим аудиторские процедуры в ответ на эти риски; получаем аудиторские доказательства, являющиеся достаточными и надлежащими, чтобы служить основанием для выражения нашего мнения. Риск обнаружения существенного искажения в результате недобросовестных действий выше, чем риск обнаружения существенного искажения в результате ошибки, так как недобросовестные действия могут включать сговор, подлог, умышленный пропуск, искаженное представление информации или действия в обход системы внутреннего контроля;

- получаем понимание системы внутреннего контроля, имеющей значение для аудита, с целью разработки аудиторских процедур, соответствующих обстоятельствам, но не с целью выражения мнения об эффективности системы внутреннего контроля аудируемого лица;

– оцениваем надлежащий характер применяемой учетной политики, обоснованность оценочных значений, рассчитанных руководством, и соответствующего раскрытия информации;

– делаем вывод о правомерности применения руководством аудируемого лица допущения о непрерывности деятельности, а на основании полученных аудиторских доказательств – вывод о том, имеется ли существенная неопределенность в связи с событиями или условиями, в результате которых могут возникнуть значительные сомнения в способности аудируемого лица продолжать непрерывно свою деятельность. Если мы приходим к выводу о наличии существенной неопределенности, мы должны привлечь внимание в нашем аудиторском заключении к соответствующему раскрытию информации в годовой бухгалтерской отчетности или, если такое раскрытие информации является ненадлежащим, модифицировать наше мнение. Наши выводы основаны на аудиторских доказательствах, полученных до даты нашего аудиторского заключения. Однако будущие события или условия могут привести к тому, что аудируемое лицо утратит способность продолжать непрерывно свою деятельность;

– проводим оценку представления годовой бухгалтерской отчетности в целом, ее структуры и содержания, включая раскрытие информации, а также того, представляет ли годовая бухгалтерская отчетность лежащие в ее основе операции и события так, чтобы было обеспечено их достоверное представление.

Мы осуществляем информационное взаимодействие с руководством Организации, которое наделено полномочиями лиц, отвечающих за корпоративное управление, доводя до его сведения, помимо прочего, информацию о запланированном объеме и сроках аудита, а также о существенных замечаниях по результатам аудита, в том числе о значительных недостатках системы внутреннего контроля, которые мы выявляем в процессе аудита.

Мы осуществляем информационное взаимодействие с членами совета директоров аудируемого лица, доводя до их сведения, помимо прочего, информацию о запланированном объеме и сроках аудита, а также о существенных замечаниях по результатам аудита, в том числе о значительных недостатках системы внутреннего контроля, которые мы выявляем в процессе аудита.

Руководитель задания по аудиту,
по результатам которого составлено
аудиторское заключение

Чуйкина М.Л.

Аудиторская организация:

общество с ограниченной ответственностью «Аудитфинанссервис»
ОГРН 1074501001695,

640002, г. Курган, ул. Климова, дом 78/1П

член саморегулируемой организации аудиторов-Ассоциации «Содружество»,
ОРНЗ 12006011845



«11» марта 2021 г.

Бухгалтерский баланс

на 31 декабря 2020 г.

		Коды		
		0710001		
		31	12	2020
Организация ОАО "ЗАВОД СТАРТ"	Дата (число, месяц, год)			
Идентификационный номер налогоплательщика	Форма по ОКУД			
Вид экономической деятельности Производство грузовых автомобилей	по ОКПО	07542804		
Организационно-правовая форма / форма собственности Публичные акционерные общества / Частная собственность	ИНН	4506000010		
Единица измерения: в тыс. рублей	по ОКВЭД 2	29.10.4		
Местонахождение (адрес) 641730, Курганская обл, Далматовский р-н, Далматово г, Рукманиса ул, д. № 31	по ОКОПФ / ОКФС	12247	16	
Бухгалтерская отчетность подлежит обязательному аудиту <input checked="" type="checkbox"/> ДА <input type="checkbox"/> НЕТ	по ОКЕИ	384		
Наименование аудиторской организации/фамилия, имя, отчество (при наличии) индивидуального аудитора ООО "АУДИТФИНАНССЕРВИС"				
Идентификационный номер налогоплательщика аудиторской организации/индивидуального аудитора	ИНН	4501128739		
Основной государственный регистрационный номер аудиторской организации/индивидуального аудитора	ОГРН/ОГРНИП	1074501001695		

Пояснения	Наименование показателя	Код	На 31 декабря 2020 г.	На 31 декабря 2019 г.	На 31 декабря 2018 г.
	АКТИВ				
	I. ВНЕОБОРОТНЫЕ АКТИВЫ				
	Нематериальные активы	1110	113	144	182
	Результаты исследований и разработок	1120	-	-	-
	Нематериальные поисковые активы	1130	-	-	-
	Материальные поисковые активы	1140	-	-	-
	Основные средства	1150	121 508	101 975	97 007
	Доходные вложения в материальные ценности	1160	-	-	-
	Финансовые вложения	1170	42 492	44 292	44 292
	Отложенные налоговые активы	1180	3 041	2 898	2 953
	Прочие внеоборотные активы	1190	5 413	2 973	1 246
	Итого по разделу I	1100	172 567	152 282	145 680
	II. ОБОРОТНЫЕ АКТИВЫ				
	Запасы	1210	321 508	312 618	305 500
	Налог на добавленную стоимость по приобретенным ценностям	1220	-	616	362
	Дебиторская задолженность	1230	105 494	148 753	67 963
	Финансовые вложения (за исключением денежных эквивалентов)	1240	302	364	270
	Денежные средства и денежные эквиваленты	1250	28 310	16 293	9 334
	Прочие оборотные активы	1260	-	-	-
	Итого по разделу II	1200	455 614	478 644	383 429
	БАЛАНС	1600	628 181	630 926	529 109

Пояснения	Наименование показателя	Код	На 31 декабря 2020 г.	На 31 декабря 2019 г.	На 31 декабря 2018 г.
	ПАССИВ				
	III. КАПИТАЛ И РЕЗЕРВЫ				
	Уставный капитал (складочный капитал, уставный фонд, вклады товарищей)	1310	84 589	84 589	84 589
	Собственные акции, выкупленные у акционеров	1320	-	-	-
	Переоценка внеоборотных активов	1340	41 976	41 976	42 140
	Добавочный капитал (без переоценки)	1350	-	-	-
	Резервный капитал	1360	8 459	8 459	8 459
	Нераспределенная прибыль (непокрытый убыток)	1370	165 642	144 126	137 247
	Итого по разделу III	1300	300 666	279 150	272 435
	IV. ДОЛГОСРОЧНЫЕ ОБЯЗАТЕЛЬСТВА				
	Заемные средства	1410	120 000	75 200	-
	Отложенные налоговые обязательства	1420	6 576	3 859	3 880
	Оценочные обязательства	1430	-	-	-
	Прочие обязательства	1450	16 276	-	-
	Итого по разделу IV	1400	142 852	79 059	3 880
	V. КРАТКОСРОЧНЫЕ ОБЯЗАТЕЛЬСТВА				
	Заемные средства	1510	40 930	117 509	160 035
	Кредиторская задолженность	1520	134 541	144 972	86 156
	Доходы будущих периодов	1530	-	-	-
	Оценочные обязательства	1540	9 191	10 236	6 603
	Прочие обязательства	1550	-	-	-
	Итого по разделу V	1500	184 662	272 717	252 794
	БАЛАНС	1700	628 181	630 926	529 109

Руководитель

(подпись)

Поепелов Сергей
Николаевич

(расшифровка подписи)

28 января 2021 г.

Отчет о финансовых результатах
за Январь - Декабрь 2020 г.

Организация ОАО "ЗАВОД СТАРТ"
Идентификационный номер налогоплательщика _____
Вид экономической деятельности Производство грузовых автомобилей
Организационно-правовая форма / форма собственности
Публичные акционерные общества / Частная собственность
Единица измерения: в тыс. рублей

Форма по ОКУД _____
Дата (число, месяц, год) _____
по ОКПО _____
ИНН _____
по ОКВЭД 2 _____
по ОКОПФ / ОКФС _____
по ОКЕИ _____

Коды		
0710002		
31	12	2020
07542804		
4506000010		
29.10.4		
12247	16	
384		

Пояснения	Наименование показателя	Код	За Январь - Декабрь 2020 г.	За Январь - Декабрь 2019 г.
	Выручка	2110	1 036 865	1 100 086
	Себестоимость продаж	2120	(841 854)	(924 911)
	Валовая прибыль (убыток)	2100	195 011	175 175
	Коммерческие расходы	2210	(21 465)	(21 984)
	Управленческие расходы	2220	(117 749)	(115 657)
	Прибыль (убыток) от продаж	2200	55 797	37 534
	Доходы от участия в других организациях	2310	6	1 008
	Проценты к получению	2320	24	212
	Проценты к уплате	2330	(11 794)	(17 972)
	Прочие доходы	2340	18 116	10 450
	Прочие расходы	2350	(25 279)	(18 668)
	Прибыль (убыток) до налогообложения	2300	36 870	12 564
	Налог на прибыль	2410	(9 574)	(4 277)
	в том числе:			
	текущий налог на прибыль	2411	(7 032)	(4 242)
	отложенный налог на прибыль	2412	(2 542)	(35)
	Прочее	2460	-	(84)
	Чистая прибыль (убыток)	2400	27 296	8 203

Пояснения	Наименование показателя	Код	За Январь - Декабрь 2020 г.	За Январь - Декабрь 2019 г.
	СПРАВОЧНО			
	Результат от переоценки внеоборотных активов, не включаемый в чистую прибыль (убыток) периода	2510	-	164
	Результат от прочих операций, не включаемый в чистую прибыль (убыток) периода	2520	145	85
	Налог на прибыль от операций, результат которых не включается в чистую прибыль (убыток) периода	2530	-	-
	Совокупный финансовый результат периода	2500	27 441	8 452
	Базовая прибыль (убыток) на акцию	2900	-	-
	Разводненная прибыль (убыток) на акцию	2910	-	-

Руководитель

(подпись)

Поспелов Сергей
Николаевич

(расшифровка подписи)

28 января 2021 г.

**Отчет об изменениях капитала
за Январь - Декабрь 2020 г.**

Коды	
0710004	
31	12 2020
07542804	
4506000010	
29.10.4	
12247	16
384	

Форма по ОКУД

Дата (число, месяц, год)

по ОКПО

ИНН

по

ОКВЭД.2

по ОКФС / ОКФС

по ОКЕИ

Организация **ОАО "ЗАВОД СТАРТ"**

Идентификационный номер налогоплательщика

Вид экономической

деятельности **Производство грузовых автомобилей**

Организационно-правовая форма / форма собственности

Публичные акционерные

общества / Частная собственность

Единица измерения: в тыс. рублей

1. Движение капитала

Наименование показателя	Код	Уставный капитал	Собственные акции, выкупленные у акционеров	Добавочный капитал	Резервный капитал	Нераспределенная прибыль (непокрытый убыток)	Итого
Величина капитала на 31 декабря 2018 г.	3100	84 589	-	42 140	8 459	137 247	272 435
Увеличение капитала - всего:	3210	-	-	-	-	8 452	8 452
в том числе:							
чистая прибыль	3211	X	X	X	X	8 203	8 203
переоценка имущества	3212	X	X	-	X	164	164
доходы, относящиеся непосредственно на увеличение капитала	3213	X	X	-	X	85	85
дополнительный выпуск акций	3214	-	-	-	X	X	-
увеличение номинальной стоимости акций	3215	-	-	-	X	-	X
реорганизация юридического лица	3216	-	-	-	-	-	-
Уменьшение капитала - всего:	3220	-	-	(164)	-	(1 573)	(1 737)
в том числе:							
убыток	3221	X	X	X	X	-	-
переоценка имущества	3222	X	X	(164)	X	-	(164)
расходы, относящиеся непосредственно на уменьшение капитала	3223	X	X	-	X	-	-
уменьшение номинальной стоимости акций	3224	-	-	-	X	-	-
уменьшение количества акций	3225	-	-	-	X	-	-
реорганизация юридического лица	3226	-	-	-	-	-	-
дивиденды	3227	X	X	X	X	(1 573)	(1 573)


Наименование показателя	Код	Уставный капитал	Собственные акции, выкупленные у акционеров	Добавочный капитал	Резервный капитал	Нераспределенная прибыль (непокрытый убыток)	Итого
Изменение добавочного капитала	3230	X	X	-	-	-	X
Изменение резервного капитала	3240	X	X	X	-	-	X
Величина капитала на 31 декабря 2019 г.	3200	84 589	-	41 976	8 459	144 126	279 150
Увеличение капитала - всего: За 2020 г.	3310	-	-	-	-	27 522	27 522
в том числе:							
чистая прибыль	3311	X	X	X	X	27 296	27 296
переоценка имущества	3312	X	X	-	X	-	-
доходы, относящиеся непосредственно на увеличение капитала	3313	X	X	-	X	145	145
дополнительный выпуск акций	3314	-	-	-	X	X	-
увеличение номинальной стоимости акций	3315	-	-	-	X	-	X
реорганизация юридического лица	3316	-	-	-	-	-	-
прочее	3317	-	-	-	-	81	81
Уменьшение капитала - всего:	3320	-	-	-	-	(6 006)	(6 006)
в том числе:							
убыток	3321	X	X	X	X	-	-
переоценка имущества	3322	X	X	-	X	-	-
расходы, относящиеся непосредственно на уменьшение капитала	3323	X	X	-	X	-	-
уменьшение номинальной стоимости акций	3324	-	-	-	X	-	-
уменьшение количества акций	3325	-	-	-	X	-	-
реорганизация юридического лица	3326	-	-	-	-	-	-
дивиденды	3327	X	X	X	X	(6 006)	(6 006)
Изменение добавочного капитала	3330	X	X	-	-	-	X
Изменение резервного капитала	3340	X	X	X	-	-	X
Величина капитала на 31 декабря 2020 г.	3300	84 589	-	41 976	8 459	165 642	300 666

2. Корректировки в связи с изменением учетной политики и исправлением ошибок

Наименование показателя	Код	Изменения капитала за 2019 г.		
		На 31 декабря 2018 г.	за счет чистой прибыли (убытка)	за счет иных факторов
Капитал - всего				На 31 декабря 2019 г.
До корректировок	3400	-	-	-
корректировка в связи с:				
изменением учетной политики	3410	-	-	-
исправлением ошибок	3420	-	-	-
после корректировок	3500	-	-	-
в том числе:				
нераспределенная прибыль (непокрытый убыток):				
До корректировок	3401	-	-	-
корректировка в связи с:				
изменением учетной политики	3411	-	-	-
исправлением ошибок	3421	-	-	-
после корректировок	3501	-	-	-
по другим статьям капитала				
До корректировок	3402	-	-	-
корректировка в связи с:				
изменением учетной политики	3412	-	-	-
исправлением ошибок	3422	-	-	-
после корректировок	3502	-	-	-

3. Чистые активы

Наименование показателя	Код	На 31 декабря 2020 г.	На 31 декабря 2019 г.	На 31 декабря 2018 г.
Чистые активы	3600	300 666	279 150	272 435



 Руководитель (подпись) _____

 Полепов Сергей Николаевич

 (расшифровка подписи)

28 января 2021 г.

**Отчет о движении денежных средств
за Январь - Декабрь 2020 г.**

Организация **ОАО "ЗАВОД СТАРТ"**

Идентификационный номер налогоплательщика

Вид экономической

деятельности **Производство грузовых автомобилей**

Организационно-правовая форма / форма собственности

Публичные акционерные общества / Частная собственность

Единица измерения: в тыс. рублей

Дата (число, месяц, год)

по ОКПО

ИНН

по

ОКВЭД 2

по ОКOPФ / ОКФС

по ОКЕИ

Коды		
0710005		
31	12	2020
07542804		
4506000010		
29.10.4		
12247	16	
384		

Наименование показателя	Код	За Январь - Декабрь 2020 г.	За Январь - Декабрь 2019 г.
Денежные потоки от текущих операций			
Поступления - всего	4110	1 131 842	1 040 852
в том числе:			
от продажи продукции, товаров, работ и услуг	4111	1 128 400	1 024 260
арендных платежей, лицензионных платежей, роялти, комиссионных и иных аналогичных платежей	4112	-	-
от перепродажи финансовых вложений	4113	-	-
	4114	-	-
прочие поступления	4119	3 442	16 592
Платежи - всего	4120	(1 071 872)	(1 054 293)
в том числе:			
поставщикам (подрядчикам) за сырье, материалы, работы, услуги	4121	(737 412)	(801 882)
в связи с оплатой труда работников	4122	(187 565)	(168 202)
процентов по долговым обязательствам	4123	(12 084)	(17 704)
налога на прибыль организаций	4124	(7 265)	(2 758)
взносы в государственные внебюджетные фонды	4125	(61 110)	(50 782)
прочие платежи	4129	(66 436)	(12 965)
Сальдо денежных потоков от текущих операций	4100	59 970	(13 441)
Денежные потоки от инвестиционных операций			
Поступления - всего	4210	7 265	2 264
в том числе:			
от продажи внеоборотных активов (кроме финансовых вложений)	4211	504	1 042
от продажи акций других организаций (долей участия)	4212	-	-
от возврата предоставленных займов, от продажи долговых ценных бумаг (прав требования денежных средств к другим лицам)	4213	139	-
дивидендов, процентов по долговым финансовым вложениям и аналогичных поступлений от долевого участия в других организациях	4214	6	1 222
	4215	-	-
прочие поступления	4219	6 616	-
Платежи - всего	4220	(18 517)	(13 143)
в том числе:			
в связи с приобретением, созданием, модернизацией, реконструкцией и подготовкой к использованию внеоборотных активов	4221	(18 467)	(12 943)
в связи с приобретением акций других организаций (долей участия)	4222	-	-
в связи с приобретением долговых ценных бумаг (прав требования денежных средств к другим лицам), предоставление займов другим лицам	4223	(50)	(200)
процентов по долговым обязательствам, включаемым в стоимость инвестиционного актива	4224	-	-
	4225	-	-
прочие платежи	4229	-	-
Сальдо денежных потоков от инвестиционных операций	4200	(11 252)	(10 879)

Наименование показателя	Код	За Январь - Декабрь 2020 г.	За Январь - Декабрь 2019 г.
Денежные потоки от финансовых операций			
Поступления - всего	4310	241 780	286 999
в том числе:			
получение кредитов и займов	4311	241 780	286 999
денежных вкладов собственников (участников)	4312	-	-
от выпуска акций, увеличения долей участия	4313	-	-
от выпуска облигаций, векселей и других долговых ценных бумаг и др.	4314	-	-
	4315	-	-
прочие поступления	4319	-	-
Платежи - всего	4320	(278 481)	(255 720)
в том числе:			
собственникам (участникам) в связи с выкупом у них акций (долей участия) организации или их выходом из состава участников	4321	-	-
на уплату дивидендов и иных платежей по распределению прибыли в пользу собственников (участников)	4322	(5 211)	(1 370)
в связи с погашением (выкупом) векселей и других долговых ценных бумаг, возврат кредитов и займов	4323	(273 270)	(254 350)
	4324	-	-
прочие платежи	4329	-	-
Сальдо денежных потоков от финансовых операций	4300	(36 701)	31 279
Сальдо денежных потоков за отчетный период	4400	12 017	6 959
Остаток денежных средств и денежных эквивалентов на начало отчетного периода	4450	16 293	9 334
Остаток денежных средств и денежных эквивалентов на конец отчетного периода	4500	28 310	16 293
Величина влияния изменений курса иностранной валюты по отношению к рублю	4490	-	-

Руководитель

(подпись)

Поспелов Сергей
Николаевич

(расшифровка подписи)

28 января 2021 г.

**Пояснения к бухгалтерскому балансу
и отчету о финансовых результатах (тыс. руб.)**

**1. Нематериальные активы и расходы на научно-исследовательские, опытно-конструкторские и технологические работы (НИОКР)
1.1. Наличие и движение нематериальных активов**

с.1

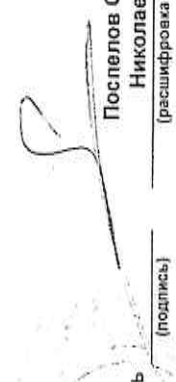
Наименование показателя	Код	Период	На начало года		Изменения за период						На конец периода		
			первоначальная стоимость	накопленная амортизация и убытки от обесценения	Поступило	Выбыло		Убыток от обесценения	Переоценка		первоначальная стоимость	накопленная амортизация и убытки от обесценения	
						первоначальная стоимость	накопленная амортизация и убытки от обесценения		начислено амортизации	Первоначальная стоимость			Накопленная амортизация
Нематериальные активы - всего	5100	за 2020г.	441	(296)	-	-	-	-	-	-	-	441	(328)
	5110	за 2019г.	329	(254)	112	-	-	(32)	(42)	-	-	441	(296)
Прочие нематериальные активы	5101	за 2020г.	397	(260)	-	-	-	(16)	-	-	-	397	(276)
	5111	за 2019г.	285	(238)	112	-	-	(37)	-	-	-	397	(275)
Исключительное право владельца на товарный знак и знак обслуживания,	5102	за 2020г.	44	(21)	-	-	-	(4)	-	-	-	44	(25)
наименование места происхождения товаров	5112	за 2019г.	44	(16)	-	-	-	(5)	-	-	-	44	(21)

1.2. Первоначальная стоимость нематериальных активов, созданных самой организацией

Наименование показателя	Код	На 31 декабря 2020 г.		На 31 декабря 2019 г.		На 31 декабря 2018 г.	
		5120	441	5121	397	5122	44
Всего			441		441		329
в том числе:							
Прочие нематериальные активы	5121		397		397		285
Исключительное право владельца на товарный знак и знак обслуживания, наименование места происхождения товаров	5122		44		44		44

1.5. Незаконченные и неоформленные НИОКР и незаконченные операции по приобретению нематериальных активов

Наименование показателя	Код	Период	На начало года	Изменения за период		На конец периода
				затраты за период	списано затрат как не давших положительного результата	
Затраты по незаконченным исследованиям и разработкам - всего	5160	за 2020г.	-	-	принято к учету в качестве нематериальных активов или НИОКР	-
	5170	за 2019г.	-	-	-	-
в том числе:	5161	за 2020г.	-	-	-	-
	5171	за 2019г.	-	-	-	-
	5180	за 2020г.	-	-	-	-
	5190	за 2019г.	107	5	(112)	-
Прочие нематериальные активы	5181	за 2020г.	-	-	-	-
	5191	за 2019г.	107	5	(112)	-


 Руководитель (подпись) _____
 Поселов Сергей Николаевич
 (расшифровка подписи)

28 января 2021 г.

2.2. Незавершенные капитальные вложения


Наименование показателя	Код	Период	На начало года	Изменения за период			На конец периода
				затраты за период	списано	принято к учету в качестве основных средств или увеличена стоимость	
Незавершенное строительство и незаконченные операции по приобретению, модернизации и т.п. основных средств - всего	5240	за 2020г.	4 676	34 157	-	(34 157)	4 676
	5250	за 2019г.	5 777	17 368	-	18 469	4 676
в том числе:							
Здания	5241	за 2020г.	2 090	-	-	-	2 090
	5251	за 2019г.	2 090	-	-	-	2 090
Машины и оборудование	5242	за 2020г.	2 486	30 543	-	30 543	2 486
	5252	за 2019г.	3 567	15 702	-	(16 803)	2 486
Прочие основные средства	5243	за 2020г.	100	-	-	-	100
	5253	за 2019г.	100	-	-	-	100
Сооружения	5244	за 2020г.	-	289	-	(289)	-
	5254	за 2019г.	-	405	-	(405)	-
Транспортные средства	5245	за 2020г.	-	2 848	-	(2 848)	-
	5255	за 2019г.	-	1 261	-	(1 261)	-
Производственный и хозяйственный инвентарь	5246	за 2020г.	-	477	-	(477)	-
	5256	за 2019г.	-	-	-	-	-

2.3. Изменение стоимости основных средств в результате достройки, дооборудования, реконструкции и частичной ликвидации

Наименование показателя	Код	реконструкции и частичной ликвидации	
		за 2020г.	за 2019г.
Увеличение стоимости объектов основных средств в результате достройки, дооборудования, реконструкции - всего	5260	-	-
в том числе:			
	5261	-	-
Уменьшение стоимости объектов основных средств в результате частичной ликвидации - всего:	5270	-	-
в том числе:			
	5271	-	-

2.4. Иное использование основных средств

Наименование показателя	Код	На 31 декабря 2020 г.	На 31 декабря 2019 г.	На 31 декабря 2018 г.
Переданные в аренду основные средства, числящиеся на балансе	5280	892	930	969
Переданные в аренду основные средства, числящиеся за балансом	5281	-	-	-
Полученные в аренду основные средства, числящиеся на балансе	5282	33 090	9 149	-
Полученные в аренду основные средства, числящиеся за балансом	5283	67	-	3 286
Объекты недвижимости, принятые в эксплуатацию и фактически используемые, находящиеся в процессе государственной регистрации	5284	-	-	-
Основные средства, переведенные на консервацию	5285	210	236	236
Иное использование основных средств (заполн. и др.)	5286	3 280	3 343	3 406
	5287	-	-	-


 Руководитель _____ Поспелов Сергей Николаевич
 (подпись) _____
 (расшифровка подписи)

28 января 2021 г.

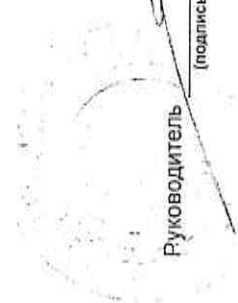
3. Финансовые вложения

3.1. Наличие и движение финансовых вложений

Наименование показателя	Код	Период	На начало года				Изменения за период					На конец периода	
			первоначальная стоимость	накопленная корректировка	Поступило	выбыло (погашено)		начисление процентов (включая доведенную первоначальную стоимость до номинальной)	Текущей рыночной стоимости (убытков от обесценения)	первоначальная стоимость	накопленная корректировка		
						первоначальная стоимость	накопленная корректировка						
Долгосрочные - всего	5301	за 2020г.	44 292	-	-	(1 800)	-	-	-	-	-	42 492	-
	5311	за 2019г.	44 292	-	-	-	-	-	-	-	-	44 292	-
в том числе:													
Паи	5302	за 2020г.	1 805	-	-	(1 800)	-	-	-	-	-	5	-
	5312	за 2019г.	1 805	-	-	-	-	-	-	-	-	1 805	-
Займ	5303	за 2020г.	42 487	-	-	-	-	-	-	-	-	42 487	-
	5313	за 2019г.	42 487	-	-	-	-	-	-	-	-	42 487	-
Краткосрочные - всего	5305	за 2020г.	60	304	-	-	-	-	-	(62)	94	60	242
	5315	за 2019г.	60	210	-	-	-	-	-	-	-	60	304
в том числе:													
Акции, обращающиеся на ОРЦБ	5306	за 2020г.	60	304	-	-	-	-	-	-	-	60	242
	5316	за 2019г.	60	210	-	-	-	-	-	-	-	60	304
Финансовых вложений - итого	5300	за 2020г.	44 352	304	-	(1 800)	-	-	-	(62)	94	42 552	242
	5310	за 2019г.	44 352	210	-	-	-	-	-	-	-	44 352	304

3.2. Иное использование финансовых вложений

Наименование показателя	Код	На 31 декабря 2020 г.	На 31 декабря 2019 г.	На 31 декабря 2018 г.
Финансовые вложения, находящиеся в залоге - всего в том числе:	5320	-	-	-
Финансовые вложения, переданные третьим лицам (кроме продажи) - всего	5321	-	-	-
в том числе:	5325	-	-	-
Иное использование финансовых вложений	5326	-	-	-
	5329	-	-	-




 Руководитель _____ **Поспелов Сергей**
 (подпись) _____ **Николаевич**
 (расшифровка подписи)

28 января 2021 г.

4.2. Запасы в залоге

Наименование показателя	Код	На 31 декабря 2020 г.	На 31 декабря 2019 г.	На 31 декабря 2018 г.
Запасы, не оплаченные на отчетную дату - всего	5440	-	-	-
в том числе:				
5441				
Запасы, находящиеся в залоге по договору - всего	5445	60 388	90 246	90 246
в том числе:				
товары в обороте	5446	60 388	90 246	90 246


 Руководитель (подпись) _____
 Поспелов Сергей Николаевич
 (расшифровка подписи) _____

28 января 2021 г.

5.2. Просроченная дебиторская задолженность

Наименование показателя	Код	На 31 декабря 2020 г.		На 31 декабря 2019 г.		На 31 декабря 2018 г.	
		учтенная по условиям Договора	балансовая стоимость	учтенная по условиям договора	балансовая стоимость	учтенная по условиям договора	балансовая стоимость
Всего	5540	1 039	-	647	-	373	-
в том числе:							
расчеты с покупателями и заказчиками	5541	45	-	447	-	143	-
расчеты с поставщиками и заказчиками (в части авансовых платежей, предоплат)	5542	741	-	-	-	25	-
прочая	5543	253	-	200	-	205	-
	5544	-	-	-	-	-	-

5.3. Наличие и движение кредиторской задолженности

Наименование показателя	Код	Период	Остаток на начало года	Изменения за период				перевод из кредитной задолженности	перевод из дебиторской задолженности	перевод из долгосрочную задолженности	списание на финансовый результат	Остаток на конец периода
				в результате хозяйственных операций (сумма долга по сделке, операции)	причитающиеся проценты, штрафы и иные начисления	погашение	выбыло					
Долгосрочная кредиторская задолженность - всего	5551	за 2020г.	75 200	136 276	-	-	-	-	-	(75 200)	-	136 276
	5571	за 2019г.	-	75 200	-	-	-	-	-	-	-	75 200
в том числе:												
кредиты	5552	за 2020г.	75 200	120 000	-	-	-	-	-	(75 200)	-	120 000
	5572	за 2019г.	-	75 200	-	-	-	-	-	-	-	75 200
займы	5553	за 2020г.	-	-	-	-	-	-	-	-	-	-
	5573	за 2019г.	-	-	-	-	-	-	-	-	-	-
прочая	5554	за 2020г.	-	16 276	-	-	-	-	-	-	-	16 276
	5574	за 2019г.	-	-	-	-	-	-	-	-	-	-
	5555	за 2020г.	-	-	-	-	-	-	-	-	-	-
	5575	за 2019г.	-	-	-	-	-	-	-	-	-	-
Краткосрочная кредиторская задолженность - всего	5560	за 2020г.	262 479	178 690	1 348	(266 900)	(145)	-	-	-	-	175 472
	5560	за 2019г.	246 191	257 339	1 219	(242 185)	(85)	-	-	-	-	262 479
в том числе:												
расчеты с поставщиками и подрядчиками	5561	за 2020г.	68 738	52 418	416	(63 228)	-	-	-	-	-	58 344
	5581	за 2019г.	31 790	65 502	-	(28 564)	-	-	-	-	-	68 738
авансы полученные	5562	за 2020г.	30 900	49 368	-	(21 150)	-	-	-	-	-	56 118
	5582	за 2019г.	34 529	30 505	-	(34 134)	-	-	-	-	-	30 900
расчеты по налогам и взносам	5563	за 2020г.	31 010	321	2	(19 647)	-	-	-	-	-	11 486
	5583	за 2019г.	9 228	-	-	(9 228)	-	-	-	-	-	31 010
кредиты	5564	за 2020г.	117 509	75 200	930	(152 709)	-	-	-	-	-	40 930
	5584	за 2019г.	169 035	116 290	1 219	(160 035)	-	-	-	-	-	117 509
займы	5565	за 2020г.	-	-	-	-	-	-	-	-	-	-
	5585	за 2019г.	-	-	-	-	-	-	-	-	-	-
прочая	5566	за 2020г.	14 322	2 363	-	(9 966)	(145)	-	-	-	-	6 594
	5586	за 2019г.	10 609	14 032	-	(10 234)	(85)	-	-	-	-	14 322
	5567	за 2020г.	-	-	-	-	-	-	-	-	-	-
	5587	за 2019г.	-	-	-	-	-	-	-	-	-	-
Итого	5550	за 2020г.	337 679	314 966	1 348	(286 900)	(145)	X	X	X	X	311 748
	5570	за 2019г.	246 191	332 539	1 219	(242 185)	(85)	X	X	X	X	337 679

5.4. Просроченная кредиторская задолженность

Наименование показателя	Код	На 31 декабря 2020 г.	На 31 декабря 2019 г.	На 31 декабря 2018 г.
Всего	5590	26	16	66
в том числе:				
расчеты с поставщиками и подрядчиками	5591	26	16	66
расчеты с покупателями и заказчиками	5592	-	-	-
прочая задолженность	5593	-	-	-
	5584	-	-	-

Руководитель _____
 (подпись)
 Поселов Сергей
 Николаевич
 (расшифровка подписи)

28 января 2021 г.

6. Затраты на производство (расходы на продажу)*

Наименование показателя	Код	за 2020г.	за 2019г.
Материальные затраты	5610	715 072	796 227
Расходы на оплату труда	5620	180 762	165 988
Отчисления на социальные нужды	5630	55 886	51 031
Амортизация	5640	14 283	12 366
Прочие затраты	5650	52 697	24 412
Итого по элементам	5660	1 018 700	1 050 024
Фактическая себестоимость проданных товаров	5665	-	-
Изменение остатков (прирост [-]): незавершенного производства, готовой продукции и др.	5670	(37 632)	(2 150)
Изменение остатков (уменьшение [+]): незавершенного производства, готовой продукции и др.	5680	-	14 678
Итого расходы по обычным видам деятельности	5600	981 068	1 062 552

* - Для организаций, осуществляющих торговую деятельность добавлена строка 5665, учитывающая фактическую себестоимость товаров


Руководитель _____
 (подпись)

Поспелов Сергей
 Николаевич
 (расшифровка подписи)

28 января 2021 г.

7. Оценочные обязательства

Наименование показателя	Код	Остаток на начало года	Признано	Погашено	Списано как избыточная сумма	Остаток на конец периода
Оценочные обязательства - всего	5700	10 236	20 539	(21 584)	-	9 191
в том числе:						
резерв отпусков	5701	10 236	20 539	(21 584)	-	9 191



 Руководитель (подпись) _____


 Поспелов Сергей Николаевич

 (расшифровка подписи) _____

 28 января 2021 г. _____

8. Обеспечения обязательств

Наименование показателя	Код	На 31 декабря 2020 г.	На 31 декабря 2019 г.	На 31 декабря 2018 г.
Полученные - всего	5800	-	-	-
в том числе:				
Выданные - всего	5801	-	-	-
в том числе:	5810	63 668	93 589	87 673
Залог по договору	5811	63 668	93 589	87 673




Руководитель _____
 (подпись)
 Пospelov Сергей Николаевич
 (расшифровка подписи)

28 января 2021 г.

9. Государственная помощь

Наименование показателя	Код	за 2020г.		за 2019г.	
		На начало года	Получено за год	Возвращено за год	На конец года
Получено бюджетных средств - всего	5900	-	-	-	-
в том числе:					
на текущие расходы	5901	-	-	-	-
на вложения во внеоборотные активы	5905	-	-	-	-
Бюджетные кредиты - всего					
в том числе:					
	5910	-	-	-	-
	5920	-	-	-	-
	5911	-	-	-	-
	5921	-	-	-	-



 Руководитель _____ **Роселов Сергей Николаевич**

 (подпись) _____ (расшифровка подписи)

28 января 2021 г.

**Открытое акционерное общество
«Завод Старт»**

**ПОЯСНИТЕЛЬНАЯ ЗАПИСКА
К БУХГАЛТЕРСКОЙ ОТЧЕТНОСТИ
2020 ГОД**

г. Далматово Курганской области

Содержание

1. ОСНОВНЫЕ СВЕДЕНИЯ	4
1.1. ОБЩАЯ ИНФОРМАЦИЯ.....	4
1.2. ОСНОВНЫЕ ВИДЫ ДЕЯТЕЛЬНОСТИ	4
1.3. ФИЛИАЛЫ И ПРЕДСТАВИТЕЛЬСТВА ОБЩЕСТВА	4
1.4. ИНФОРМАЦИЯ ОБ ОРГАНАХ УПРАВЛЕНИЯ	4
1.5. СТРУКТУРА УСТАВНОГО КАПИТАЛА	5
1.6. ИНФОРМАЦИЯ ОБ АУДИТОРЕ	5
2.ОСНОВА ПРЕДСТАВЛЕНИЯ ИНФОРМАЦИИ В ОТЧЕТНОСТИ	5
2.1. ОСНОВА ПРЕДСТАВЛЕНИЯ	6
2.2. ПОСЛЕДСТВИЯ ИЗМЕНЕНИЯ ЗАКОНОДАТЕЛЬСТВА	7
2.3. ОРГАНИЗАЦИЯ И ФОРМЫ БУХГАЛТЕРСКОГО УЧЕТА	7
2.4. ПОРЯДОК УЧЕТА АКТИВОВ И ОБЯЗАТЕЛЬСТВ, В ИНОСТРАННОЙ ВАЛЮТЕ.....	7
2.5. НЕМАТЕРИАЛЬНЫЕ АКТИВЫ	8
2.6. ОСНОВНЫЕ СРЕДСТВА	8
2.7. ФИНАНСОВЫЕ ВЛОЖЕНИЯ	9
2.8. МАТЕРИАЛЬНО-ПРОИЗВОДСТВЕННЫЕ ЗАПАСЫ	10
2.9. НЕЗАВЕРШЕННОЕ ПРОИЗВОДСТВО И ГОТОВАЯ ПРОДУКЦИЯ	10
2.10. РАСХОДЫ БУДУЩИХ ПЕРИОДОВ.....	11
2.11. РАСЧЕТЫ С ДЕБИТОРАМИ И КРЕДИТОРАМИ.....	11
2.12. ПОРЯДОК УЧЕТА ДОБАВОЧНОГО КАПИТАЛА	12
2.13. ПОРЯДОК СОЗДАНИЯ РЕЗЕРВОВ	12
2.14. ПОРЯДОК УЧЕТА КРЕДИТОВ И ЗАЙМОВ	12
2.15. АРЕНДОВАННЫЕ ОСНОВНЫЕ СРЕДСТВА.....	12
2.16. МПЗ, ПРИНЯТЫЕ НА ОТВЕТСТВЕННОЕ ХРАНЕНИЕ	12
2.17. СПИСАННАЯ В УБЫТОК ЗАДОЛЖЕННОСТЬ НЕПЛАТЕЖЕСПОСОБНЫХ ДЕБИТОРОВ .	12
2.18. ОБЕСПЕЧЕНИЯ ОБЯЗАТЕЛЬСТВ И ПЛАТЕЖЕЙ ВЫДАННЫЕ И ПОЛУЧЕННЫЕ	12
2.19. ПОРЯДОК ФОРМИРОВАНИЯ ДОХОДОВ	13
2.20. ПОРЯДОК ФОРМИРОВАНИЯ РАСХОДОВ	13
2.21. ОТЛОЖЕННЫЕ НАЛОГИ	14
2.22. ИНВЕНТАРИЗАЦИЯ ИМУЩЕСТВА И ОБЯЗАТЕЛЬСТВ.....	14
2.23. ОЦЕНОЧНЫЕ ОБЯЗАТЕЛЬСТВА, УСЛОВНЫЕ ОБЯЗАТЕЛЬСТВА И УСЛОВНЫЕ АКТИВЫ	14
2.24. СОБЫТИЯ ПОСЛЕ ОТЧЕТНОЙ ДАТЫ	14
2.25. ИНФОРМАЦИЯ ПО СЕГМЕНТАМ	15
2.26. ИНФОРМАЦИЯ О СВЯЗАННЫХ СТОРОНАХ	15
3.АНАЛИЗ И ОЦЕНКА ФИНАНСОВОГО СОСТОЯНИЯ И РЕЗУЛЬТАТОВ ДЕЯТЕЛЬНОСТИ	15
3.1 Анализ финансовых показателей	15
4.ПОЯСНЕНИЯ ПО СУЩЕСТВЕННЫМ СТАТЬЯМ БУХГАЛТЕРСКОГО БАЛАНСА	25
4.1. ОСНОВНЫЕ СРЕДСТВА.....	25
4.2. АРЕНДОВАННЫЕ ОСНОВНЫЕ СРЕДСТВА.....	25
4.3. ДОЛГОСРОЧНЫЕ ФИНАНСОВЫЕ ВЛОЖЕНИЯ.....	26
4.4. ПРОЧИЕ ВНЕОБОРОТНЫЕ АКТИВЫ.....	26
4.5. ЗАПАСЫ	26
4.6. ДЕБИТОРСКАЯ ЗАДОЛЖЕННОСТЬ	27
4.7. ДЕНЕЖНЫЕ СРЕДСТВА	27
4.8. УСТАВНЫЙ КАПИТАЛ	27
4.9. НЕРАСПРЕДЕЛЕННАЯ ПРИБЫЛЬ (НЕПОКРЫТЫЙ УБЫТОК).....	28
4.10. КРЕДИТОРСКАЯ ЗАДОЛЖЕННОСТЬ	28
4.11. РАСКРЫТИЕ ИНФОРМАЦИИ В СООТВЕТСТВИИ С ПБУ 8/2010 «ОЦЕНОЧНЫЕ	
ОБЯЗАТЕЛЬСТВА, УСЛОВНЫЕ ОБЯЗАТЕЛЬСТВА И УСЛОВНЫЕ АКТИВЫ»	28
4.12. КРЕДИТЫ И ЗАЙМЫ	29

5.ПОЯСНЕНИЯ К ОТЧЕТУ О ФИНАНСОВЫХ РЕЗУЛЬТАТАХ	29
5.1. Доходы по обычным видам деятельности	30
5.2. Расходы по обычным видам деятельности	30
5.3. Прочие доходы и расходы	31
5.4. Налог на прибыль	32
6.ПРОЧИЕ ПОЯСНЕНИЯ	32
6.1. Информация по прекращаемой деятельности	32
6.2. Связанные стороны	33
6.3. Выплаты основному управленческому персоналу.....	34
6.4. Информация по сегментам	35
6.5. События после отчетной даты	35
6.6. Налоговое законодательство	35
6.7. Информация об исправлении ошибок.....	35

Данная Пояснительная записка является неотъемлемой частью бухгалтерской годовой отчетности ОАО «Завод Старт» (далее - Общество) за 2020 г., подготовленной в соответствии с законодательством Российской Федерации и правил бухгалтерского учета и отчетности.

Руководство Общества несет ответственность за подготовку и достоверное представление данной годовой бухгалтерской отчетности в соответствии с правилами составления бухгалтерской отчетности, установленными в Российской Федерации, и за систему внутреннего контроля, которую руководство считает необходимой для подготовки годовой бухгалтерской отчетности, не содержащей существенных искажений вследствие недобросовестных действий или ошибок.

При подготовке годовой бухгалтерской отчетности руководство Общества несет ответственность за оценку способности Общества продолжать непрерывно свою деятельность, за раскрытие в соответствующих случаях сведений, относящихся к непрерывности деятельности, и за составление отчетности на основе допущения о непрерывности деятельности, за исключением случаев, когда руководство намеревается ликвидировать организацию, прекратить ее деятельность или когда у него отсутствует какая-либо иная реальная альтернатива, кроме ликвидации или прекращения деятельности.

1. Основные сведения

1.1. Общая информация

Открытое акционерное общество «Завод Старт» (далее - Общество), сокращенное наименование ОАО «Завод Старт», ИНН/КПП 4506000010/450601001, зарегистрировано: 641730, Российская Федерация, Курганская область, Далматовский район, город Далматово, улица Рукманиса, 31

Сведения в единый государственный реестр юридических лиц внесены 16 июля 2002 г., за основным государственным регистрационным номером 1024501452018, Свидетельство о гос. регистрации Серия 45 №00116785.

Юридический и почтовый адрес: 641730, Курганская область, Далматовский район, город Далматово, улица Рукманиса, 31.

Среднесписочная численность сотрудников Общества составила:

На 31.12.2019	На 31.12.2020
442 чел	437 чел.

1.2. Основные виды деятельности

Основными видами деятельности согласно Уставу Общества являются:

- 29.10.4 «Производство грузовых автомобилей»

1.3. Филиалы и представительства Общества

ОАО «Завод Старт» не имеет филиалов и представительств.

1.4. Информация об органах управления

Органами управления общества являются:

- общее собрание акционеров;
- совет директоров;

- единоличный исполнительный орган - генеральный директор.

Органом контроля за финансово-хозяйственной деятельностью общества является ревизионная комиссия.

1. Общее собрание акционеров

Акционеров, зарегистрированных в реестре и имеющих право на участие в годовом общем собрании (владеющих обыкновенными акциями)- 584 чел.

Крупные акционеры, владеющие более 5 процентами обыкновенных акций Общества:

- Юридические лица:

ООО «Старт-Продсервис» - 44,6978 %

- Физические лица:

Колмогорцев А.И. -16,0034%, Пономарев С.И.-15,3346%, Поспелов Н.А. -15,6934%

2. Совет директоров 2020 г.

Председатель Совета директоров: Поспелов Николай Афонасьевич

Члены Совета директоров: Колмогорцев А.И., Колмогорцев Э.А., Пономарев С.И., Пономарев Ф.С., Поспелов Н.А., Поспелов С.Н., Рявкин С.Г.

3. Генеральный директор Общества – Поспелов Сергей Николаевич.

Ревизионная комиссия состоит из 3 человек, персонально:

Председатель: Абакумова С.Г.

Члены комиссии: Мылгасова Г.Н., Титова Л.М.

ОАО «Завод Старт» не имеет бенефициарных владельцев, понятие которых установлено Федеральным законом "О противодействии легализации (отмыванию) доходов, полученных преступным путем, и финансированию терроризма".

1.5. Структура уставного капитала

Уставный капитал Общества в соответствии с Уставом составляет 84 589 000 руб., оплачен полностью. Объявленных акций нет.

1.6. Информация об аудиторе

Аудиторская организация: ООО "Аудитфинанссервис", ОГРН 1074501001695

1.7. Сведения о дочерних и зависимых обществах

Наименование юридического лица, акции/доли которого находятся в собственности ОАО «Завод Старт»	Сумма (тыс.руб.)	% от УК
ООО «Сборочное производство «Старт»	5	48,57

2. Основа представления информации в отчетности

Учетная политика на 2020 г. составлена в соответствии с Законом РФ от 6 декабря 2011 года № 402-ФЗ «О бухгалтерском учете», Положением по бухгалтерскому учету «Учетная политика организации» (ПБУ 1/2008), утвержденным Приказом Минфина РФ от 6 октября 2008 года № 106н, и Положением по ведению бухгалтерского учета и бухгалтерской отчетности в Российской Федерации, утвержденным Приказом Минфина РФ от 29 июля 1998 года № 34н.

Существенных изменений в учетной политике предприятия в 2020 году не произошло.

Существенных изменений в учетной политике предприятия на следующий 2021 год не планируется.

Существенной неопределенности в отношении событий и условий, которые могут породить существенные сомнения в применимости допущения непрерывности деятельности в 2020 году не наблюдалось.

Способы оценки материально-производственных запасов предусмотренный учетной политикой - исходя из среднемесячной фактической себестоимости.

Активы, в отношении которых выполняются условия, служащие основанием для принятия их к бухгалтерскому учету в качестве объектов основных средств, стоимостью не более 40 000 рублей за единицу отражаются в бухгалтерском учете и отчетности в составе материально-производственных запасов.

При начислении амортизации объектов основных средств в бухгалтерском учете применяется линейный способ.

При определении сроков полезного использования объектов основных средств применяется Классификация основных средств, включаемых в амортизационные группы, утвержденную Постановлением Правительства РФ «О Классификации основных средств, включаемых в амортизационные группы» от 07.07.2016 N 640 . Организация в 2020 году в составе внеоборотных активов не имела поступления нематериальных активов.

Организация признает все расходы по займам, кредитам прочими расходами.

Дополнительные расходы по займам, векселям учитываются в составе прочих расходов.

Пересчет стоимости денежных знаков и средств на банковских счетах (банковских вкладах), выраженной в иностранной валюте, в рубли производится на дату совершения операции в иностранной валюте, а также на отчетную дату составления бухгалтерской отчетности.

В 2020 году организация не имела бюджетных и целевых средств, а также государственной помощи.

В 2020 году организация не имела научно-исследовательских и опытно-конструкторских работ.

При выбытии актива, принятого к бухгалтерскому учету в качестве финансовых вложений, по которому не определяется текущая рыночная стоимость, его стоимость определяется исходя из оценки, определяемой одним из следующих способов: по первоначальной стоимости каждой единицы бухгалтерского учета финансовых вложений.

Последующая оценка всех финансовых вложений осуществляется в порядке, установленном ПБУ 19/02 для финансовых вложений, по которым их текущая рыночная стоимость не определяется.

Поисковых затрат, признаваемых внеоборотными активами, а также поисковых затрат, признаваемых расходами по обычным видам деятельности в 2020 году организация не имела.

2.1. Основа представления

Настоящая бухгалтерская отчетность Общества сформирована исходя из действующего в Российской Федерации законодательства.

Числовые показатели выражены в тысячах российских рублей, если не указано иное.

Ведение бухгалтерского учета в Обществе осуществляется в соответствии с требованиями Федерального закона РФ от 06 декабря 2012 г. № 402-ФЗ «О бухгалтерском учете», а также принятых в соответствии с ним Положений по бухгалтерскому учету, утвержденных приказами Минфина России.

Учетная политика на 2020 год, утверждена приказом директора Общества от 30.12.2019 г. № 461.

Учетная политика Общества сформирована на основе следующих основных допущений:

- активы и обязательства Общества существуют обособленно от имущества и обязательств собственника Общества и активов и обязательств других организаций (допущение имущественной обособленности);

- Общество планирует продолжать свою деятельность в будущем и у него отсутствуют намерения и необходимость ликвидации или существенного сокращения деятельности и, следовательно, обязательства будут погашаться в установленном порядке (допущение непрерывности деятельности);

- выбранная учетная политика применяется последовательно от одного отчетного года к другому (допущение последовательности применения учетной политики);

- факты хозяйственной деятельности Общества относятся к тому отчетному периоду (и, следовательно, отражаются в бухгалтерском учете), в котором они имели место, независимо от фактического времени поступления или выплаты денежных средств, связанных с этими фактами (допущение временной определенности фактов хозяйственной деятельности).

Учетная политика Общества предполагает соблюдение требований полноты, осмотрительности, приоритета содержания перед формой, непротиворечивости и рациональности.

2.2. Последствия изменения законодательства

В 2020 году последствий изменения законодательства не происходило.

2.3. Организация и формы бухгалтерского учета

Бухгалтерский учет в Обществе ведется финансово - бухгалтерской службой, возглавляемой главным бухгалтером. Для ведения бухгалтерского учета применяется:

- специализированная бухгалтерская программа 1С:Предприятие 8.3 в конфигурации 1С:ERP Управление предприятием.

ОАО "Завод Старт", выполняющий государственный оборонный заказ, ведет отдельный учет результатов финансово-хозяйственной деятельности, утвержденный постановлением Правительства Российской Федерации от 19 января 1998 г. N 47.

2.4. Порядок учета активов и обязательств, выраженных в иностранной валюте

Учет активов и обязательств, стоимость которых выражена в иностранной валюте, а также порядок пересчета стоимости этих активов и обязательств, в валюту Российской Федерации – рубли, осуществляется в соответствии с требованиями Положения по бухгалтерскому учету «Учет активов и обязательств, стоимость которых выражена в иностранной валюте» (ПБУ 3/2006), утвержденного приказом Минфина России от 27 ноября 2006 г. № 154н.

Курс ЦБ РФ на отчетную дату представляет собой следующее:

Валюта	Курс на 31.12.19	Курс на 31.12.20
Доллар США	61,9057 руб. за 1 долл. США	73,8757 за 1 долл. США
Евро	69,3406 руб. за 1 Евро	90,6824 за 1 Евро

2.5. Нематериальные активы

В отчетном периоде у Общества имеются на балансе нематериальные активы. В составе НМА учитываются объекты, удовлетворяющие условиям п. 3 ПБУ 14/2007. Переоценка объектов НМА по текущей рыночной стоимости не производится. Проверка НМА на обесценение не производится.

Способ амортизации НМА является оценочным значением и устанавливается в отношении каждого объекта НМА исходя из расчета ожидаемого поступления будущих экономических выгод от его использования.

В случае когда расчет ожидаемого поступления будущих экономических выгод от использования НМА не является надежным, размер амортизационных отчислений по такому активу определяется линейным способом.

В случае уточнения срока полезного использования и (или) способа начисления амортизации имеет место изменение оценочных значений. Возникшие в связи с этим корректировки (начисление амортизации исходя из нового срока полезного использования и (или) способа начисления амортизации) отражаются в бухгалтерском учете перспективно.

Нематериальные активы отражены в бухгалтерском балансе по остаточной стоимости за вычетом начисленной амортизации.

2.6. Основные средства

При принятии к бухгалтерскому учету активов в качестве основных средств Общество руководствуется критериями, указанными в Положении по бухгалтерскому учету «Учет основных средств» (ПБУ 6/01), утвержденного приказом Минфина России от 30 марта 2001 г. № 26н, а именно:

а) объект предназначен для использования в производстве продукции, при выполнении работ или оказании услуг, для управленческих нужд организации либо для предоставления организацией за плату во временное владение и пользование или во временное пользование;

б) объект предназначен для использования в течение длительного времени, т.е. срока, продолжительностью свыше 12 месяцев или обычного операционного цикла, если он превышает 12 месяцев;

в) организация не предполагает последующую перепродажу данного объекта;

г) объект способен приносить организации экономические выгоды (доход) в будущем.

Активы, в отношении которых выполняются условия, приведенные выше, и стоимостью не более 40 тыс. рублей за единицу, отражаются в бухгалтерском учете и бухгалтерской отчетности в составе материально-производственных запасов. В целях обеспечения сохранности этих объектов в производстве или при эксплуатации ведется забалансовый (количественный) учет.

В составе основных средств учитываются объекты недвижимости, принятые в эксплуатацию и фактически используемые вне зависимости от документального подтверждения факта подачи документов на регистрацию прав на недвижимое имущество и получения таких прав. Учет объектов основных средств, принятых в эксплуатацию и фактически используемых до момента подачи документов на регистрацию прав на недвижимое имущество ведется Обществом обособлено на специальном аналитическом счете бухгалтерского учета.

Основные средства отражены в бухгалтерском балансе по остаточной стоимости за вычетом начисленной амортизации.

Оценка основных средств при принятии к учету

Первоначальная стоимость основных средств, приобретенных Обществом за плату, формируется по фактическим затратам и включает в себя расходы на строительство и приобретение основных средств, за исключением возмещаемых налогов.

Расходы (проценты) по заемным и кредитным средствам, привлекаемым для приобретения или создания инвестиционного актива, включаются в состав стоимости инвестиционного актива. К инвестиционным активам относятся объекты незавершенного производства и незавершенного строительства, которые впоследствии будут приняты к бухгалтерскому в качестве основных средств (включая земельные участки).

По остальным основным средствам такие расходы (проценты), не включаются в состав расходов, формирующих первоначальную стоимость таких основных средств;

Первоначальной стоимостью основных средств, полученных по договорам, предусматривающим исполнение обязательств (оплату) неденежными средствами, признается стоимость ценностей, переданных или подлежащих передаче, установленная исходя из цены, по которой в сравнимых обстоятельствах обычно Общество определяет стоимость аналогичных ценностей.

Стоимость основных средств, полученных безвозмездно, в том числе по договору дарения, учитывается в качестве доходов будущих периодов по рыночной стоимости с последующим отнесением ее на финансовые результаты.

Амортизация

Амортизация по всем объектам основных средств начисляется линейным методом.

Срок полезного использования объекта основных средств определяется Обществом при принятии объекта к бухгалтерскому учету.

Выбытие объектов основных средств

Доходы и расходы от реализации и от ликвидации основных средств подлежат включению в составе прочих доходов и расходов отчета о прибылях и убытках Общества.

Расходы по ремонту и обслуживанию

Расходы по ремонту и обслуживанию основных средств признаются в том отчетном периоде, в котором они были понесены. Фактические расходы, связанные с проведением текущего и капитального ремонтов основных производственных фондов, включаются в себестоимость работ, услуг по окончании работ.

2.7. Финансовые вложения

Учет финансовых вложений осуществляется в соответствии с требованиями Положения по бухгалтерскому учету «Учет финансовых вложений» (ПБУ 19/02), утвержденного приказом Минфина России от 10 декабря 2002 г. № 126н.

Общество не учитывает в качестве финансовых вложений:

- Беспроцентные векселя банков РФ. Такие активы признаются эквивалентом денежных средств и учитываются на отдельном субсчете 76 счета;
- Беспроцентные векселя организаций, а также выданные беспроцентные займы признаются прочей дебиторской задолженностью и учитываются на отдельном субсчете 76 счета;
- Векселя, выпущенные покупателями товаров, работ или услуг Общества и поступившие от векселедателя Обществу при расчетах за эти товары, работы или услуги. Такие активы отражаются в учете и отчетности в качестве дебиторской задолженности покупателей и заказчиков, обеспеченной векселями полученными, на отдельном субсчете 62 счета;

• Приобретенную дебиторскую задолженность, не способную приносить Обществу доход. Такие активы признаются прочей дебиторской задолженностью и учитываются на отдельном субсчете 76 счета.

Финансовые вложения учитываются по фактическим затратам. Классификация финансовых вложений в качестве долгосрочных или краткосрочных базируется на намерениях Общества в части их дальнейшего использования, а также договорных сроках.

При выбытии актива, принятого к бухгалтерскому учету в качестве финансовых вложений, по которому не определяется текущая рыночная стоимость, его стоимость определяется, исходя из первоначальной стоимости каждой единицы бухгалтерского учета финансовых вложений.

При принятии решения о создании резерва под обесценение финансового вложения, Общество оценивает не только текущую ситуацию, но и вероятные будущие экономические выгоды от дальнейшего владения данным финансовым вложением.

Для проверки устойчивого снижения стоимости финансовых вложений используются данные финансовой отчетности контрагента/рыночной стоимости данного актива как минимум за два отчетных периода.

2.8. Материально-производственные запасы

Учет материально-производственных запасов осуществляется в соответствии с требованиями Положения по бухгалтерскому учету «Учет материально-производственных запасов» (ПБУ 5/01), утвержденного приказом Минфина России от 09 июня 2001 г. № 44н.

Материально-производственные запасы принимаются к бухгалтерскому учету по фактической себестоимости. Фактической себестоимостью материально-производственных запасов, приобретенных за плату, признается сумма фактических затрат на приобретение за исключением налога на добавленную стоимость и иных возмещаемых налогов.

Оценка материально-производственных запасов при отпуске в производство и ином выбытии производится по себестоимости первых по времени приобретения ТМЦ.

Специальная одежда, независимо от срока ее использования, учитывается в составе оборотных средств.

Материально-производственные запасы, переданные в залог, отражаются за балансом исходя из количества и стоимости на отчетную дату по данным балансового учета.

2.9. Незавершенное производство и готовая продукция

В отчетном периоде у Общества в составе общехозяйственных расходов учитываются расходы для нужд управления, не связанные непосредственно с производственным процессом, управленческие расходы, накопленные на счете 26 "Общехозяйственные расходы", на конец каждого отчетного периода в качестве условно-постоянных списываются в себестоимость продаж (относятся в дебет счета 90 "Продажи").

На счете 25 "Общепроизводственные расходы" отражаются расходы по обслуживанию производства. Общепроизводственные расходы, учитываемые на счете 25 "Общепроизводственные расходы", относятся на себестоимость конкретного продукта труда пропорционально заработной плате основных производственных рабочих.

Расходы на обслуживание вспомогательных производств учитываются непосредственно на счете 23 "Вспомогательные производства" без предварительного накопления на счете 25 "Общепроизводственные расходы".

Расходы в виде потерь от брака включаются в себестоимость того вида продукции, работ, услуг, при производстве, выполнении, оказании которого допущен брак.

Расходы на содержание заготовительно-складского аппарата организации, включая расходы на оплату труда работников организации, непосредственно занятых заготовкой (закупкой) МПЗ, их доставкой (сопровождением) в организацию, приемкой, хранением и отпуском, а также взносы на обязательное социальное страхование с указанных сумм оплаты труда не включаются в состав ТЗР, а относятся на затраты на производство.

В составе прямых расходов отражаются расходы на оплату труда работников, непосредственно участвующих в производстве продукции, и начисленные на такую оплату страховые взносы; расходы на приобретение сырья и материалов, потребляемых в процессе производства продукции; амортизация основных средств, непосредственно используемых для производства продукции; расходы на оплату работ (услуг) сторонних организаций, непосредственно используемых в производстве продукции; другие расходы, непосредственно связанные с производством продукции.

Незавершенное производство (затраты на изготовление продукции, не прошедшей всех стадий (фаз, переделов), предусмотренных технологическим процессом) на отчетную дату отражается в бухгалтерском учете по фактической себестоимости.

2.10. Расходы будущих периодов

Затраты, произведенные организацией в отчетном периоде, но относящиеся к следующим отчетным периодам, отражаются в бухгалтерском балансе отдельной статьей как расходы будущих периодов и подлежат списанию в течение периода, к которому они относятся.

Обществом выделяются следующие расходы, классифицируемые, как расходы будущих периодов: программные продукты, лицензии, сертификация, страхование, оплата отпускных и другие.

Расходы будущих периодов, подлежащих списанию в течение срока, превышающего 12 месяцев с отчетной даты, отражены в бухгалтерском балансе в составе долгосрочных активов по статье «Прочие внеоборотные активы».

2.11. Расчеты с дебиторами и кредиторами

Расчеты с дебиторами и кредиторами отражаются в бухгалтерской отчетности в суммах, вытекающих из условий договоров и первичных документов.

Дебиторская задолженность, по которой срок исковой давности истек, другие долги, нереальные для взыскания, списываются по каждому обязательству на основании данных проведенной инвентаризации, письменного обоснования и относятся на финансовые результаты.

Классификация дебиторской и кредиторской задолженности на краткосрочную и долгосрочную производится исходя из условий заключенных договоров, сложившихся фактов деятельности и намерений Общества.

Задолженность покупателей и заказчиков, не погашенная в сроки, установленные договорами, и не обеспеченная соответствующими гарантиями или иными способами, показана за минусом резервов сомнительных долгов. Эти резервы представляют собой консервативную оценку руководством Общества той части задолженности, которая, возможно, не будет погашена. Резервы сомнительных долгов отнесены на увеличение прочих расходов.

2.12. Порядок учета добавочного капитала

В отчетном периоде у Общества отсутствуют операции с добавочным капиталом.

2.13. Порядок создания резервов

Учетной политикой Общества предусмотрено создание резервов.

- по сомнительной дебиторской задолженности;
- резервы предстоящих расходов (оплаты отпусков).

2.14. Порядок учета кредитов и займов

Учет кредитов и займов осуществляется в соответствии с требованиями Положения по бухгалтерскому учету «Учет расходов по займам и кредитам» (ПБУ 15/2008), утвержденного приказом Минфина России от 06 октября 2008 г. № 107н.

Задолженность по полученным займам и кредитам подразделяется на краткосрочную (срок погашения которой, согласно условиям договора, не превышает 12 месяцев), и долгосрочную (со сроком погашения более 12 месяцев).

Перевод долгосрочной задолженности в краткосрочную по полученным займам и кредитам производится исходя из оставшегося срока погашения.

Затраты по полученным займам и кредитам признаются расходами того периода, в котором они произведены, в сумме причитающихся платежей согласно заключенным договорам.

Непогашенные проценты отражаются в бухгалтерской отчетности как долгосрочная или краткосрочная задолженность исходя из срока их погашения, установленного кредитным договором (договором займа).

2.15. Арендованные основные средства

Арендуемые Обществом основные средства отражаются на балансе и за балансом в оценке, принятой в договоре.

2.16. Материально-производственные запасы, принятые на ответственное хранение

Материально-производственные запасы, принятые на ответственное хранение, учитываются за балансом в оценке, принятой в договоре. При отсутствии договорной стоимости Общество ведет количественный учет и производит оценку исходя из стоимости аналогичных МПЗ, принадлежащих Обществу, а также на основании документально подтвержденных рыночных цен.

2.17. Списанная в убыток задолженность неплатежеспособных дебиторов

Списанная в убыток дебиторская задолженность, по которой истек срок исковой давности или по причинам неплатежеспособности дебиторов отражается за балансом в течение 5 лет.

2.18. Обеспечения обязательств и платежей выданные и полученные

Обеспечения обязательств и платежей, выданные и полученные Обществом, отражаются за балансом в момент возникновения обеспечения и до его возврата.

Оценка обеспечений обязательств и платежей производится исходя из их вида, условий заключенных договоров.

Имущество, переданное в залог, отражается в справке о наличии ценностей, учитываемых на забалансовых счетах к бухгалтерскому балансу в балансовой оценке. Дополнительно раскрывается информация о залоговой оценке имущества в соответствии с условиями договора.

В случае изменения объема основного обязательства величина имущества, переданного в залог изменяется пропорционально, если иное не предусмотрено условиями договора.

2.19. Порядок формирования доходов

Порядок учета доходов осуществляется в соответствии с требованиями Положения по бухгалтерскому учету «Учет доходов организаций» (ПБУ 9/99), утвержденного приказом Минфина России от 06 мая 1999 г. № 32н.

Доходы организации в зависимости от их характера, условия получения и направлений деятельности организации подразделяются на:

- доходы от обычных видов деятельности (выручка от реализации);
- прочие доходы.

Доходы Общества, стоимость которых выражена в иностранной валюте, при условии получения аванса, задатка, предварительной оплаты признаются в бухгалтерском учете в оценке в рублях по курсу, действовавшему на дату пересчета в рубли средств полученного аванса, задатка, предварительной оплаты (в части, приходящейся на аванс, задаток, предварительную оплату).

Общество получает доходы от сдачи имущества в аренду. Данные доходы отражаются в составе прочих доходов.

2.20. Порядок формирования расходов

Порядок учета расходов осуществляется в соответствии с требованиями Положения по бухгалтерскому учету «Учет расходов организаций» (ПБУ 10/99), утвержденного приказом Минфина России от 06 мая 1999 г. № 33н.

Расходы организации в зависимости от их характера, условий осуществления и направлений деятельности организации подразделяются на:

- расходы по обычным видам деятельности;
- прочие расходы.

Прямые затраты - это расходы, связанные с производством отдельных видов продукции, которые могут быть непосредственно (прямо) включены в их себестоимость. Прямые расходы, связанные непосредственно с выпуском продукции, отражаются по дебету счета 20 «Основное производство». К ним относятся:

- материальные затраты, непосредственно связанные с производством продукции;
- услуги по переработке дачальческого сырья;
- возвратные отходы.

Управленческие расходы собираются на счете 26 «Общехозяйственные расходы» и отражаются в составе строки 2220 «Управленческие расходы» отчета о прибылях и убытках Общества.

Коммерческие расходы, собираемые на счете 44 «Расходы на продажу», отражаются по строке 2210 «Коммерческие расходы».

Расходы в иностранной валюте или условных единицах, которые оплачены Обществом в предварительном порядке, либо в счет оплаты которых организация перечислила аванс или задаток, признаются в бухгалтерском учете организации в оценке в рублях по курсу, действовавшему на дату пересчета в рубли средств выданного аванса, задатка, предварительной оплаты (в части, приходящейся на аванс, задаток, предварительную оплату).

Расходы по сдаче имущества в аренду отражаются в составе прочих расходов.

2.21. Отложенные налоги

Учет отложенных налогов производится Обществом в соответствии с Положением по бухгалтерскому учету «Учет расчетов по налогу на прибыль» (ПБУ 18/02), утвержденным приказом Минфина России от 19 ноября 2002 г. № 114н.

Разница между бухгалтерской прибылью (убытком) и налогооблагаемой прибылью (убытком) отчетного периода, образовавшаяся в результате применения различных правил признания доходов и расходов, которые установлены в нормативных правовых актах по бухгалтерскому учету и законодательством Российской Федерации о налогах и сборах, состоит из постоянных и временных разниц.

Отложенные налоговые активы и отложенные налоговые обязательства в бухгалтерском учете отражаются на счетах 09 «Отложенные налоговые активы» и 77 «Отложенные налоговые обязательства».

В бухгалтерском балансе однородные отложенные налоговые активы и обязательства отражаются:

- свернуто (либо как отложенный налоговый актив, либо как отложенное налоговое обязательство).

2.22. Инвентаризация имущества и обязательств

Порядок проведения инвентаризации имущества и обязательств, а также отражения в бухгалтерской отчетности результатов ее проведения, осуществляется в соответствии с требованиями Положения по ведению бухгалтерского учета и бухгалтерской отчетности в Российской Федерации, утвержденного приказом Минфина РФ от 29 июля 1998 г. № 34н, а также Методических указаний по инвентаризации имущества и финансовых обязательств, утвержденных приказом Минфина РФ от 13 июня 1995 г. № 49.

Инвентаризация основных средств и незавершенного строительства в соответствии с Учетной политикой Общества проводится 1 раз в 3 года. Последняя инвентаризация основных средств и незавершенного строительства проводилась в 2018 году.

2.23. Оценочные обязательства, условные обязательства и условные активы

Учет оценочных обязательств ведется в соответствии с Положением по бухгалтерскому учету "Оценочные обязательства, условные обязательства и условные активы" ПБУ 8/2010, утвержденным приказом Минфина России от 13.12.2010 года №167н

2.24. События после отчетной даты

Порядок формирования в бухгалтерской отчетности информации о событиях после отчетной даты осуществляется в соответствии с требованиями Положения по бухгалтерскому

учету «События после отчетной даты» (ПБУ 7/98), утвержденного приказом Минфина России от 25 ноября 1998 г. № 56н.

Событием после отчетной даты признается факт хозяйственной деятельности, который может оказать влияние на финансовое состояние или результаты деятельности организации и который имел место в период между отчетной датой и датой подписания бухгалтерской отчетности за отчетный год.

Обществом проведена оценка влияния глобального распространения коронавирусной инфекции, которая оказала значительное влияние на мировую экономику, а так же разрыва соглашения с ОПЕК+ стал негативным фактором, вызвавшим снижение стоимости нефти (углеродов), вследствие данных событий, в России наблюдается ослабление национальной валюты (российского рубля), а также снижение биржевых индексов. Менеджмент на текущий момент не ожидает существенного негативного влияния на финансовое положение Общества.

2.25. Информация по сегментам

Раскрытие в бухгалтерской отчетности информации по сегментам осуществляется в соответствии с требованиями Положения по бухгалтерскому учету «Информация по сегментам» (ПБУ 12/2000), утвержденного приказом Минфина России от 27 января 2000 г. № 11н.

Основным видом хозяйственной деятельности Общества является производство грузовых автомобилей, которая составляют 86,78 % выручки от продажи продукции (товаров, работ, услуг). Общество осуществляет другие виды деятельности, которые не являются существенными. Отчетным сегментом Общества является операционный сегмент, поскольку основные риски и прибыли Общества определяются различием в видах деятельности.

2.26. Информация о связанных сторонах

В отчетном периоде связанными сторонами для Общества являлись:

- аффилированные лица, определяемые в соответствии с законодательством Российской Федерации;
- основной управленческий персонал.

3. Анализ и оценка финансового состояния и результатов деятельности

3.1 Анализ финансовых показателей

Финансовое состояние ОАО «Завод Старт» достаточно стабильно, что подтверждается приведенными ниже финансовыми показателями.

Анализ финансового положения и эффективности деятельности ОАО "Завод Старт" выполнен за период с 01.01.2020 по 31.12.2020 г. (1 год). Качественная оценка значений финансовых показателей организации проведена с учетом отраслевых особенностей деятельности организации (отрасль – "Производство автотранспортных средств, прицепов и полуприцепов", класс по ОКВЭД 2 – 29).

Структура имущества и источники его формирования

Показатель	Значение показателя				Изменение за анализируемый период	
	в тыс. руб.		в % к валюте баланса		тыс. руб. (гр.3- гр.2)	± % ((гр.3- гр.2) : гр.2)
	31.12.2019	31.12.2020	на начало анализируемого периода (31.12.2019)	на конец анализируемого периода (31.12.2020)		
Актив						
1. Внеоборотные активы	152 282	172 567	24,1	27,5	+20 285	+13,3
в том числе:						
основные средства	101 975	121 508	16,2	19,3	+19 533	+19,2
нематериальные активы	144	113	<0,1	<0,1	-31	-21,5
2. Оборотные, всего	478 644	455 614	75,9	72,5	-23 030	-4,8
в том числе:						
запасы	312 618	321 508	49,5	51,2	+8 890	+2,8
дебиторская задолженность	148 753	105 494	23,6	16,8	-43 259	-29,1
денежные средства и краткосрочные финансовые вложения	16 657	28 612	2,6	4,6	+11 955	+71,8
Пассив						
1. Собственный капитал	279 150	300 666	44,2	47,8	+20 819	+7,5
2. Долгосрочные обязательства, всего	79 059	142 852	12,5	22,7	+63 793	+80,7
в том числе:						
заемные средства	75 200	120 000	11,9	19,1	+44 800	+59,6
3. Краткосрочные обязательства, всего	272 717	184 662	43,2	29,5	-87 357	-32
в том числе:						
заемные средства	117 509	40 930	18,6	6,5	-76 579	-65,2
Валюта баланса	630 926	628 181	100	100	-2 745	-0,4

Из представленных в первой части таблицы данных видно, что на последний день анализируемого периода в активах организации доля внеоборотных средств составляет одну треть, а текущих активов, соответственно, две третьих. Активы организации за год практически остались на том же уровне. Несмотря на фактическую неизменность величины активов, собственный капитал

увеличился на 7,5%, что, в целом, говорит о позитивном изменении имущественного положения организации.

Снижение активов организации связано, главным образом, со снижением показателя по строке "дебиторская задолженность" на 43 259 тыс. руб. (или 94,5% вклада в снижение активов).

Одновременно, в пассиве баланса наибольшее снижение наблюдается по строкам:

- краткосрочные заемные средства – 76 579 тыс. руб. (87,7%)
- кредиторская задолженность – 9 733 тыс. руб. (11,1%)

Среди положительно изменившихся статей баланса можно выделить "основные средства" в активе и "долгосрочные заемные средства" в пассиве (+19 533 тыс. руб. и +44 800 тыс. руб. соответственно).

Собственный капитал организации на 31.12.2020 составил 299 969,0 тыс. руб. в течение анализируемого периода собственный капитал организации ощутимо вырос (+20 819,0 тыс. руб.).

Основные показатели финансовой устойчивости организации

Показатель	Значение показателя		Изменение показателя (гр.3-гр.2)	Описание показателя и его нормативное значение
	31.12.2019	31.12.2020		
1. Коэффициент автономии	0,44	0,48	+0,04	Отношение собственного капитала к общей сумме капитала. нормальное значение: 0,45 и более (оптимальное 0,55-0,7).
2. Коэффициент финансового левериджа	1,26	1,09	-0,17	Отношение заемного капитала к собственному. нормальное значение: не более 1,22 (оптимальное 0,43-0,82).
3. Коэффициент обеспеченности собственными оборотными средствами	0,27	0,28	+0,01	Отношение собственных оборотных средств к оборотным активам. нормальное значение: 0,1 и более.
4. Индекс постоянного актива	0,55	0,58	+0,03	Отношение стоимости внеоборотных активов к величине собственного капитала организации.
5. Коэффициент покрытия инвестиций	0,57	0,7	+0,13	Отношение собственного капитала и долгосрочных обязательств к общей сумме капитала. нормальное значение для данной отрасли: 0,7 и более.
6. Коэффициент маневренности собственного капитала	0,45	0,42	-0,03	Отношение собственных оборотных средств к источникам собственных средств. нормальное значение: 0,1 и более.

Показатель	Значение показателя		Изменение показателя (гр.3-гр.2)	Описание показателя и его нормативное значение
	31.12.2019	31.12.2020		
7. Коэффициент мобильности имущества	0,76	0,73	-0,03	Отношение оборотных средств к стоимости всего имущества. Характеризует отраслевую специфику организации.
8. Коэффициент мобильности оборотных средств	0,03	0,06	+0,03	Отношение наиболее мобильной части оборотных средств (денежных средств и финансовых вложений) к общей стоимости оборотных активов.
9. Коэффициент обеспеченности запасов	0,41	0,4	-0,01	Отношение собственных оборотных средств к стоимости запасов. нормальное значение: 0,5 и более.
10. Коэффициент краткосрочной задолженности	0,78	0,56	-0,22	Отношение краткосрочной задолженности к общей сумме задолженности.

Коэффициент автономии организации по состоянию на 31.12.2020 составил 0,48. Полученное значение говорит о том, что доля собственного капитала в общем капитале организации составляет 48%, соответствуя общепринятому критерию (нормальное значение: 0,45 и более, оптимальное 0,55-0,7). коэффициент автономии в течение анализируемого периода явно вырос (на 0,04).

Значение коэффициента обеспеченности собственными оборотными средствами на 31 декабря 2020 г. составило 0,28. За весь анализируемый период рост коэффициента обеспеченности собственными оборотными средствами составил 0,01. На 31.12.2020 значение коэффициента можно охарактеризовать как вполне соответствующее нормальному.

За весь рассматриваемый период отмечено существенное повышение коэффициента покрытия инвестиций до 0,7 (+0,13). Значение коэффициента на 31 декабря 2020 г. соответствует норме (доля собственного капитала и долгосрочных обязательств в общей сумме капитала организации составляет 70%).

Коэффициент обеспеченности материальных запасов на последний день анализируемого периода равнялся 0,4. На 31 декабря 2020 г. значение коэффициента обеспеченности материальных запасов соответствует норме.

По коэффициенту краткосрочной задолженности видно, что по состоянию на 31.12.2020 доля долгосрочной задолженности в общих долгах ОАО "Завод Старт" составляет 43,5%. При этом за весь анализируемый период доля долгосрочной задолженности выросла на 21,1%.

Анализ финансовой устойчивости по величине излишка (недостатка) собственных оборотных средств

Показатель собственных оборотных средств (СОС)	Значение показателя	Излишек (недостаток)*
--	---------------------	-----------------------

	на начало анализируемого периода (31.12.2019)	на конец анализируемого периода (31.12.2020)	на 31.12.2019	на 31.12.2020
СОС1 (рассчитан без учета долгосрочных и краткосрочных пассивов)	126 868	127 402	-185 750	-194 106
СОС2 (рассчитан с учетом долгосрочных пассивов; фактически равен чистому оборотному капиталу, Net Working Capital)	205 927	270 254	-106 691	-51 254
СОС3 (рассчитанные с учетом как долгосрочных пассивов, так и краткосрочной задолженности по кредитам и займам)	323 436	311 184	+10 818	-10 324

*Излишек (недосток) СОС рассчитывается как разница между собственными оборотными средствами и величиной запасов и затрат.

Поскольку по состоянию на 31.12.2020 наблюдается недостаток собственных оборотных средств, рассчитанных по всем трем вариантам, финансовое положение организации по данному признаку можно характеризовать как неудовлетворительное. При этом нужно обратить внимание, что два из трех показателей покрытия собственными оборотными средствами запасов за весь рассматриваемый период ухудшили свои значения.

Расчет коэффициентов ликвидности

Показатель ликвидности	Значение показателя		Изменение показателя (гр.3 - гр.2)	Расчет, рекомендованное значение
	31.12.2019	31.12.2020		
1. Коэффициент текущей (общей) ликвидности	1,76	2,46	+0,7	Отношение текущих активов к краткосрочным обязательствам. нормальное значение для данной отрасли: не менее 1,8.
2. Коэффициент быстрой (промежуточной) ликвидности	0,61	0,72	+0,11	Отношение ликвидных активов к краткосрочным обязательствам. нормальное значение для данной отрасли: 0,8 и более.
3. Коэффициент абсолютной ликвидности	0,06	0,15	+0,09	Отношение высоколиквидных активов к краткосрочным обязательствам. нормальное значение: 0,2 и более.

На 31.12.2020 года коэффициент текущей ликвидности имеет значение, соответствующее норме (2,46 при нормативном значении 1,8). При этом за весь анализируемый период коэффициент вырос на 0,7.

Значение коэффициента быстрой (промежуточной) ликвидности не соответствует норме – 0,72 при норме 0,8. Это означает, что у ОАО "Завод Старт" недостаточно активов, которые можно в сжатые сроки перевести в денежные средства, чтобы погасить краткосрочную кредиторскую задолженность.

При норме 0,2 значение коэффициента абсолютной ликвидности составило 0,15. При этом следует отметить, что за последний год коэффициент вырос на 0,09.

Анализ соотношения активов по степени ликвидности и обязательств по сроку погашения

Активы по степени ликвидности	На конец отчетного периода, тыс. руб.	Прирост за анализ. период, %	Норм. соотношение	Пассивы по сроку погашения	На конец отчетного периода, тыс. руб.	Прирост за анализ. период, %	Излишек/недостаток платеж. средств в тыс. руб., (гр.2 - гр.6)
А1. Высоколиквидные активы (ден. ср-ва + краткосрочные фин. вложения)	28 612	+71,8	≥	П1. Наиболее срочные обязательства (привлеченные средства) (текущ. кред. задолж.)	135 239	-6,7	-106 627
А2. Быстрореализуемые активы (краткосрочная деб. задолженность)	105 494	-29,1	≥	П2. Среднесрочные обязательства (краткосроч. обязательства кроме текущ. кредит. задолж.)	50 121	-60,8	+55 373
А3. Медленно реализуемые активы (прочие оборот. активы)	321 508	+2,6	≥	П3. Долгосрочные обязательства	142 852	+80,7	+178 656
А4. Труднореализуемые активы (внеоборотные активы)	172 567	+13,3	≤	П4. Постоянные пассивы (собственный капитал)	299 969	+7,5	-127 402

Из четырех соотношений, характеризующих наличие ликвидных активов у организации, выполняются все, кроме одного. У ОАО "Завод Старт" недостаточно денежных средств и краткосрочных финансовых вложений (высоколиквидных активов) для погашения наиболее срочных обязательств (разница составляет 106 627 тыс. руб.). В соответствии с принципами оптимальной структуры активов по степени ликвидности, краткосрочной дебиторской задолженности должно быть достаточно для покрытия среднесрочных обязательств (П2). В данном случае у организации достаточно быстрореализуемых активов для полного погашения среднесрочных обязательств (больше на 110,5%).

Анализ рентабельности

Показатели рентабельности	Значения показателя (в %, или в копейках с рубля)		Изменение показателя	
	2019 г.	2020 г.	коп., (гр.3 - гр.2)	± % ((3-2) : 2)
1. Рентабельность продаж (величина прибыли от продаж в каждом рубле выручки). нормальное значение для данной отрасли: 4% и более.	3,4	5,4	+2	+57,7
2. Рентабельность продаж по ЕВИТ (величина прибыли от продаж до уплаты процентов и налогов в каждом рубле выручки).	2,8	4,7	+1,9	+69,1
3. Рентабельность продаж по чистой прибыли (величина чистой прибыли в каждом рубле выручки). нормальное значение для данной отрасли: 2% и более.	0,7	2,6	+1,9	+3,5 раза
Справочно: Прибыль от продаж на рубль, вложенный в производство и реализацию продукции (работ, услуг)	3,5	5,7	+2,2	+61
Коэффициент покрытия процентов к уплате (ICR), коэфф. нормальное значение: 1,5 и более.	1,7	4,1	+2,4	+142,9

За последний период организация получила прибыль как от продаж, так и в целом от финансово-хозяйственной деятельности, что и обусловило положительные значения всех трех представленных в таблице показателей рентабельности.

Рентабельность продаж за период с 01.01.2020 по 31.12.2020 составила 5,4%. Более того, имеет место положительная динамика рентабельности продаж по сравнению с данным показателем за аналогичный период года, предшествующего отчетному, (+2%).

Показатель рентабельности, рассчитанный как отношение прибыли до процентов к уплате и налогообложения (ЕВИТ) к выручке организации, за 2020 год составил 4,7%. Это значит, что в каждом рубле выручки организации содержалось 4,7 коп. прибыли до налогообложения и процентов к уплате.

Далее в таблице представлены три основных показателя, характеризующие рентабельность использования вложенного в предпринимательскую деятельность капитала.

Показатель рентабельности	Значение показателя, %	Расчет показателя
	2020 г.	
Рентабельность собственного капитала (ROE)	9,4	Отношение чистой прибыли к средней величине собственного капитала. нормальное значение для данной отрасли: 10% и более.
Справочно: Рентабельность собственного капитала (ROE), рассчитанная по совокупному финансовому результату	9,5	Отношение совокупного финансового результата к средней величине собственного капитала.

Показатель рентабельности	Значение		Расчет показателя
	показателя, %	2020 г.	
Рентабельность активов (ROA)	4,3		Отношение чистой прибыли к средней стоимости активов. нормальное значение для данной отрасли: 3% и более.
Справочно: Рентабельность активов (ROA), рассчитанная по совокупному финансовому результату	4,3		Отношение совокупного финансового результата к средней стоимости активов.
Прибыль на задействованный капитал (ROCE)	12,1		Отношение прибыли до уплаты процентов и налогов (ЕБИТ) к собственному капиталу и долгосрочным обязательствам.
Рентабельность производственных фондов	13		Отношение прибыли от продаж к средней стоимости основных средств и материально-производственных запасов.
Справочно: Фондоотдача, коэфф.	9,3		Отношение выручки к средней стоимости основных средств.

За последний период каждый рубль собственного капитала организации принес чистую прибыль в размере 0,094 руб.

Значение рентабельности активов за последний год, равное 4,3%, можно характеризовать как положительное.

Расчет показателей деловой активности (оборачиваемости)

В следующей таблице рассчитаны показатели оборачиваемости ряда активов, характеризующие скорость возврата вложенных в предпринимательскую деятельность средств, а также показатель оборачиваемости кредиторской задолженности при расчетах с поставщиками и подрядчиками.

Показатель оборачиваемости	Значение в	
	днях	Коэфф.
	2020 г.	2020 г.
Оборачиваемость оборотных средств (отношение средней величины оборотных активов к среднедневной выручке*; нормальное значение для данной отрасли: 147 и менее дн.)	165	2,2
Оборачиваемость запасов (отношение средней стоимости запасов к среднедневной себестоимости проданных товаров; нормальное значение для данной отрасли: не более 57 дн.)	118	3,1
Оборачиваемость дебиторской задолженности (отношение средней величины дебиторской задолженности к среднедневной выручке; нормальное значение для данной отрасли: 54 и менее дн.)	45	8,1
Оборачиваемость кредиторской задолженности (отношение средней величины кредиторской задолженности к среднедневной выручке)	49	7,4
Оборачиваемость активов (отношение средней стоимости активов к среднедневной выручке; нормальное значение для данной отрасли: 198 и менее дн.)	222	1,6

Показатель оборачиваемости	Значение в днях	Коэфф. 2020 г.
	2020 г.	
Оборачиваемость собственного капитала (отношение средней величины собственного капитала к среднедневной выручке)	102	3,6

* Приведен расчет показателя в днях. Значение коэффициента равно отношению 365 к значению показателя в днях.

Оборачиваемость активов за весь анализируемый период показывает, что акционерное общество получает выручку, равную сумме всех имеющихся активов за 222 календарных дня. При этом требуется 118 дней, чтобы расходы организации по обычным видам деятельности составили величину среднегодового остатка материально-производственных запасов.

Производительность труда

Эффективность использования трудовых ресурсов характеризует показатель производительности труда. В данном случае производительность труда рассчитана как отношение выручки от реализации к средней численности работников.

за период с 01.01.2020 по 31.12.2020 значение производительности труда составило 2 359 тыс. руб./чел.

Оценка стоимости чистых активов организации

Показатель	Значение показателя				Изменение	
	в тыс. руб.		в % к валюте баланса		тыс. руб. (гр.3- гр.2)	± % ((гр.3- гр.2) : гр.2)
	31.12.2019	31.12.2020	на начало анализируемого периода (31.12.2019)	на конец анализируемого периода (31.12.2020)		
1. Чистые активы	279 150	299 969	44,2	47,8	+20 819	+7,5
2. Уставный капитал	84 589	84 589	13,4	13,5	–	–
3. Превышение чистых активов над уставным капиталом (стр.1-стр.2)	194 561	215 380	30,8	34,3	+20 819	+10,7

Чистые активы организации по состоянию на 31.12.2020 намного (в 3,5 раза) превышают уставный капитал. Данное соотношение положительно характеризует финансовое положение, полностью удовлетворяя требованиям нормативных актов к величине чистых активов организации. Более того, определив текущее состояние показателя, необходимо отметить увеличение чистых активов на 7,5% за весь анализируемый период. Превышение чистых активов над уставным капиталом и в то же время их увеличение за период говорит о хорошем финансовом положении организации по данному признаку.

Оценка ключевых показателей

Ниже обобщены ключевые финансовые показатели ОАО "Завод Старт".

Среди показателей, имеющих исключительно хорошие значения, можно выделить такие:

- чистые активы превышают уставный капитал, при этом в течение анализируемого периода наблюдалось увеличение чистых активов;
- коэффициент обеспеченности собственными оборотными средствами демонстрирует вполне соответствующее нормальному значению, равное 0,28;
- коэффициент текущей (общей) ликвидности полностью соответствует нормальному значению;
- рост рентабельности продаж (+2 процентных пункта от рентабельности 3,4% за аналогичный период года, предшествующего отчётному);
- положительная динамика изменения собственного капитала ОАО "Завод Старт" при том что, активы организации практически остались на том же уровне;
- за последний год получена прибыль от продаж (55 797 тыс. руб.), более того наблюдалась положительная динамика по сравнению с аналогичным периодом прошлого года (+18 263 тыс. руб.);
- чистая прибыль за 2020 год составила 27 296 тыс. руб. (+19 093 тыс. руб. по сравнению с аналогичным периодом прошлого года);
- рост прибыли до процентов к уплате и налогообложения (ЕБИТ) на рубль выручки организации (+1,9 коп. к 2,8 коп. с рубля выручки за аналогичный период года, предшествующего отчётному).

С хорошей стороны финансовое положение и результаты деятельности организации характеризуют следующие показатели:

- коэффициент автономии имеет хорошее значение (0,48);
- чистая прибыль составляет существенный процент от совокупной стоимости активов организации (4,3% за 2020 год);
- коэффициент покрытия инвестиций имеет нормальное значение (доля собственного капитала и долгосрочных обязательств составляет 70% в общей сумме капитала организации).

С отрицательной стороны финансовое положение организации характеризуют такие показатели:

- коэффициент быстрой (промежуточной) ликвидности ниже принятой нормы;
- коэффициент абсолютной ликвидности ниже принятой нормы.

Показателем, имеющим значение на границе норматива, является следующий – не в полной мере соблюдается нормальное соотношение активов по степени ликвидности и обязательств по сроку погашения.

В ходе анализа был получен следующий показатель, имеющий критическое значение – критическое финансовое положение по величине собственных оборотных средств.

По результатам проведенного выше анализа получены следующие результаты: финансовое положение ОАО "Завод Старт" – +0,57; результаты деятельности за весь рассматриваемый период – +0,03. Согласно рейтинговой шкале это ВВВ (положительное положение) и ВВ (нормальные результаты) соответственно. Оценка произведена с учетом как значений ключевых показателей на конец анализируемого периода, так и динамики показателей, включая их прогнозируемые значения на последующий год. На основе этих двух оценок рассчитана итоговая рейтинговая оценка финансового состояния организации. Финансовое состояние получило оценку ВВ – нормальное.

Рейтинг "ВВ" отражает финансовое состояние организации, при котором основная масса показателей укладывается в нормативные значения.

Определение неудовлетворительной структуры баланса

В приведенной ниже таблице расчеты приведены в справочных целях.

Показатель	Значение показателя		Изменение (гр.3-гр.2)	Нормативное значение	Соответствие фактического значения нормативному на конец периода
	на начало периода (31.12.2019)	на конец периода (31.12.2020)			
1. Коэффициент текущей ликвидности	1,82	2,59	+0,77	не менее 2	соответствует
2. Коэффициент обеспеченности собственными средствами	0,27	0,28	+0,01	не менее 0,1	соответствует
3. Коэффициент утраты платежеспособности	x	1,39	x	не менее 1	соответствует

Анализ структуры баланса выполнен за период с начала 2020 года по 31.12.2020 г.

Поскольку оба коэффициента на 31.12.2020 оказались в пределах допустимых норм, в качестве третьего показателя рассчитан коэффициент утраты платежеспособности. Данный коэффициент служит для оценки перспективы утраты предприятием нормальной структуры баланса (платежеспособности) в течение трех месяцев при сохранении имевшей место в анализируемом периоде тенденции изменения текущей ликвидности и обеспеченности собственными средствами. Значение коэффициента утраты платежеспособности (1,39) указывает на низкую вероятность значительного ухудшения показателей платежеспособности ОАО "Завод Старт" в ближайшие три месяца.

4. Пояснения по существенным статьям бухгалтерского баланса

4.1. Основные средства

Информация об остаточной стоимости основных средств отражена в бухгалтерском балансе Общества.

Информация об остаточной стоимости основных средств, суммах накопленной амортизации, а также о движении основных средств по группам приведена в Пояснениях к бухгалтерскому балансу и отчету о финансовых результатах в разделе 2.

4.2. Арендованные основные средства

Перечень основных средств, арендуемых Обществом, учитываемых на балансе:

Название	Лизингодатель	Срок аренды
Автомобиль Lada Largus KS045 L H936HA45	АО ЛК Европлан	26.12.2022
Автомобиль SKODA OKTAVIA № M 246 BX 196	АО ЛК Европлан	26.08.2021
Автомобиль Toyota Camri M 781 MP 45	АО ЛК Европлан	27.06.2022
Вертикальный обрабатывающий центр L-800 на	ООО ЛК Сименс Финанс	30.11.2023

направляющих качения		
Насос высокого давления с принадлежностями	ООО ЛК Сименс Финанс	20.02.2022
Токарный обрабатывающий центр Fokus FBL-310	ООО ЛК Сименс Финанс	30.11.2023
Установка лазерного раскроя с дополнительным оборудованием	ООО ЛК Сименс Финанс	20.08.2023

Данные объекты основных средств учитываются на балансе Общества на отдельном субсчете 01.03 "Арендованное имущество". Износ по арендованным основным средствам Обществом начисляется в общем порядке и отражается на субсчете 02.03 "Амортизация арендованного имущества".

Перечень основных средств, арендуемых Обществом, учитываемых за балансом:

Название	Арендодатель	Срок аренды
Помпа LARIUS 1*1 в комплекте	КРАСКОМ УРАЛ ООО	30.12.2021

Данные объекты основных средств учитываются на забалансовом счете 001 "Арендованные основные средства". Износ по данным арендованным основным средствам не начисляется.

4.3. Долгосрочные финансовые вложения.

Информация о долгосрочных финансовых вложениях приведена в Пояснениях к бухгалтерскому балансу и отчету о финансовых результатах в разделе 3.

Акции Банка ВТБ свободно обращаются на рынке, их текущая рыночная стоимость определена по состоянию на 31.12.2020 г. по результатам торгов на Московской бирже, а результат отражен на финансовых результатах в размере 242 тыс. руб..

От финансовых вложений в акции банка ВТБ получены дивиденды в сумме 5,7 тыс. руб.

Оценка финансовых вложений ООО «Сборочное производство Старт» на 31.12.2020 года показала, что Сумма чистых активов существенно больше стоимости установленного уставного капитала. При этом наблюдается устойчивый рост стоимости чистых активов. Резерв образовывать не нужно.

На заседании Совета директоров от 12.08.2020 года принято решение о выходе из состава участников ООО «Старт-Продсервис» путем отчуждения доли с выплатой действительной стоимости. Финансовые вложения в размере 1 799 999,82руб. списаны на прочие расходы. Действительная стоимость доли по состоянию на 31.12.2020 года не оплачена.

4.4. Прочие внеоборотные активы

Прочие внеоборотные активы представляют собой расходы, относящиеся к будущим отчетным периодам. Эти расходы учитываются на счете 97 "Расходы будущих периодов" в части расходов со сроком списания свыше 12 месяцев.

4.5. Запасы

В составе запасов Общества отражены следующие активы:

Наименование	Строка баланса	На 01.01.20	На 31.12.20
Сырье, материалы и другие аналогичные ценности	1210	144 823	117 206
Готовая продукция	1210	10 862	20 021
Незавершенное производство	1210	153 043	181 486
Расходы будущих периодов со сроком списания менее 12	1210	3 890	2 765

месяцев			
Итого:		312 618	321 508

Информация о наличии и движении запасов приведена в Пояснениях к бухгалтерскому балансу и отчету о финансовых результатах в разделе 4.

4.6. Дебиторская задолженность

По строке 1230 формы № 1 показаны следующие данные:

- задолженность покупателей и заказчиков в сумме 94 540 тыс. рублей;
- авансы, выданные поставщикам в сумме 7 729 тыс. рублей;
- прочие расчеты контрагентов в сумме 3 225 тыс. рублей.

Начислены резервы по сомнительным долгам.

Информация о наличии и движении Дебиторской задолженности приведена в Пояснениях к бухгалтерскому балансу и отчету о финансовых результатах в разделе 5.1.

4.7. Денежные средства

Структура денежных средств представлена ниже:

Наименование	На 01.01.20	На 31.12.20
Расчетные счета	16 274	28 286
Касса	19	24
Итого:	16 293	28 310

Информация о потоках денежных средств раскрыта в Отчете о движении денежных средств и представлена в бухгалтерском балансе Общества (строка 1250).

Данные Отчета о движении денежных средств характеризуют изменения в финансовом положении Общества в разрезе текущей финансовой деятельности.

4.8. Уставный капитал

Уставный капитал Общества в соответствии с Уставом составляет 84 589 000 руб.

Уставной капитал общества оплачен полностью. Объявленных акций нет.

Состав Общества на 31 декабря 2020 г. представляет собой следующее:

Численность акционеров – 1202 человек физических лиц и 1 юридическое лицо

Номинал акции – 1 000 руб.

Структура уставного капитала:

№ п/п	Тип акции	Количество (шт.)	Доля в УК (%)
1.	Обыкновенные	63549	75
2.	Привилегированные типа А	21040	25
3.	Всего акций	84589	100

Распределение акций по видам акционеров

№ п/п	Держатели	Тип акций	Число акций	Доля в УК(%)
1.	Юридические лица	Обыкновенные	28405	33,58
2.	Физические лица	Обыкновенные	35144	41,55
3.	Физические лица	Привилегированные	21040	24,87

Всего		84589	100
-------	--	-------	-----

Крупные акционеры, владеющие более 5 процентами обыкновенных акций Общества:

- Юридические лица:

ООО «Старт-Продсервис» - 44,6978 %

- Физические лица:

Колмогорцев А.И. -16,0034%, Пономарев С.И.-15,3346%, Поспелов Н.А. -15,6934%

Держатель реестра акционеров: АО «Независимая регистраторская компания Р.О.С.Т.»,

Местонахождения: 107996 г. Москва, ул. Стромьнка, д.18, корп.13 (Обособленное подразделение — Курганский филиал АО «Независимая регистраторская компания Р.О.С.Т.» 640000, город Курган, улица Володарского, д. 65)

Лицензия 045-13976-000001 Дата выдачи: 03.12.2002 г., выдана ФКЦБ России без ограничения срока действия.

Государственной и муниципальной доли в уставном капитале Общества нет.

В течение отчетного года изменений уставного капитала не было.

В 2020 г. изменений в Устав не было.

В 2020 г. не было размещенных акций, поступивших в распоряжение Общества.

4.9. Нераспределенная прибыль (непокрытый убыток)

Движение по статье «Нераспределенная прибыль (непокрытый убыток)» раскрыто в Отчете об изменениях капитала (Форма № 3).

Дивиденды за 2019г. начислены по привилегированным (21040 шт) и обыкновенным (63549 шт) акциям в размере 71 руб. 00 коп. с налогом на одну акцию. Дивиденды выплачены в 2020 г.

4.10. Кредиторская задолженность

По строке 1520 формы № 1 показаны следующие данные :

- расчеты с поставщиками и подрядчиками в общей сумме 58 344 тыс. рублей
- авансы полученные в общей сумме 58 118 тыс.руб.
- расчеты по налогам и взносам в общей сумме 11 486 тыс. рублей.
- прочая задолженность в сумме 6 594 тыс.руб.

Информация о наличии и движении кредиторской задолженности приведена в Пояснениях к бухгалтерскому балансу и отчету о финансовых результатах в разделе 5.3.

4.11. Раскрытие информации в соответствии с ПБУ 8/2010 «Оценочные обязательства, условные обязательства и условные активы»

Организация формирует оценочные обязательства в соответствии с требованиями ПБУ 8/2010 «Оценочные обязательства, условные обязательства и условные активы».

Организация создает Резерв предстоящих расходов на оплату отпусков. Ожидается, что остаток резерва на 31 декабря 2019 года будет использован в 2020 году. По мнению руководства, фактический расход по выплате отпусков не превысит сумму резерва, отраженную в отчетности по состоянию на 31 декабря 2019 года.

Оценочное обязательство на оплату отпусков рассчитывается ежемесячно для каждого работника Общества как производное от суммы долей отпуска в месяц и фактически начисленной оплаты труда за месяц (с учетом страховых взносов).

В 2020 году резерв по неиспользованным отпускам сотрудников составил 9 191 тыс.руб.

Организация создает резерв по сомнительным долгам в бухгалтерском учете согласно п.70 Приказ Минфина №34н от 29.07.1998 года.

Резерв по сомнительным долгам создается ежеквартально по сомнительной дебиторской задолженности за продукцию, товары, работы и услуги на основе данных ежеквартального анализа возмещаемой дебиторской задолженности.

В балансе сумма дебиторской задолженности отражается за вычетом суммы резерва. Для отражения резерва в бухгалтерском учете Общества используется счет 63 «Резервы по сомнительным долгам».

В 2020 году резерв по сомнительным долгам составил 3476 тыс. руб.

Контрагенты	Сальдо
1-Я АВТОМОБИЛЬНАЯ КОМПАНИЯ ООО	768 295,02
Беляева Вероника Александровна	7 200,00
СТАЛЬИМПЭКС ООО	18 264,60
Терентьев Алексей Егорович	17 827,65
ТПФ ЛЕНАПРОМСТРОЙСНАБ ООО	2 664 649,23
Итого	3 476 236,50

4.12. Кредиты и займы

Полученные кредиты и займы в 2020 году

В 2020 году действовали пять возобновляемых кредитных линий в Шадринском ОСБ № 286 АК Сбербанка России и две возобновляемых кредитных линии в Совкомбанке. По состоянию на 31.12.2020 года действуют пять ВКЛ.

№ договора	Дата открытия	Дата закрытия	Лимит (тыс. руб)	Фактически использовано (тыс. руб.) на 31.12.20 г.	Проценты к уплате (тыс.руб.) на 31.12.20 г.
ПАО "Совкомбанк"					
КД 620/Ч-РКЛ/20	12.02.2020	11.02.2022	40 000	40 000	279,5
КД 627/Ч-РКЛ/20	27.03.2020	25.03.2022	40 000	40 000	279,5
КД 669/Ч-РКЛ/20	02.11.2020	29.06.2022	40 000	40 000	279,5
ПАО СБЕРБАНК					
КД 6509АСРМ	29.10.2019	28.10.2021	40 000	0	36,7
КД6474АСРМ	03.06.2019	03.06.2021	40 000	40 000	54,5
Итого			200 000	160 000	

Стоимость обеспечения отражена по дебету счета 009 «Обеспечения обязательств и платежей выданные» по балансовой стоимости и отражены в Пояснениях к бухгалтерскому балансу и отчету о финансовых результатах в разделе 8.

5. Пояснения к Отчету о финансовых результатах

5.1. Доходы по обычным видам деятельности

Выручка от продажи товаров, работ, услуг (за минусом НДС, акцизов и иных аналогичных платежей) по видам деятельности представлена в таблице ниже:

Доходы по обычным видам деятельности

Наименование показателя	За 2020 год	За 2019 год
Автоцистерны для перевозки пищевых жидкостей	543 096	669 668
Автоцистерны вакуумные	153 758	67 049
Технологическое оборудование для АПК	26 981	44 428
Автоцистерны для перевозки ГСМ	192 488	216 127
Прицеп-цистерны и полуприцеп-цистерны	114 068	100 312
Услуги	6 474	2 502
Итого выручка от продаж:	1 036 865	1 100 086
В т.ч.		
выручки от госзаказа (федер.орган)	326 007	399 982
выручки от регулируемых видов деятельности/тарифов	0	0
выручки от прямых и косвенных государственных трансфертов	0	0
выручки от экспорта	50 715	23 664

5.2. Расходы по обычным видам деятельности

Себестоимость проданных работ и услуг по видам деятельности Общества представляет собой следующее:

Наименование показателя	За 2020 год	За 2019 год
Итого	841 854	924 911

Управленческие расходы составляют:

Наименование показателя	За 2020 год	За 2019 год
Заработная плата	65 239	63 415
Страховые взносы	18 781	18 263
Материальные расходы	10 449	2 180
Охрана объектов управленческого и общехозяйственного назначения	6 236	6 000
Имущественные налоги	1 783	1 815
Услуги связи, телеграф, почта, интернет и др.аналог	1 094	1 540
прочие	14 167	22 444
Итого	117 749	115 657

Коммерческие расходы составляют:

Наименование показателя	За 2020 год	За 2019 год
Отправка груза	19 433	19 258
В т.ч. воинские	10 341	11 008
Комиссионное вознаграждение , диллерские	460	517
Выставка	888	1 504
Прочие	684	705
Итого	21 465	21 984

Расходы по обычным видам деятельности в разрезе элементов затрат представляют собой следующее:

Наименование показателя	За 2020 год	За 2019 год
Материальные затраты	715 072	796 277
Затраты на оплату труда	180 762	165 988
Отчисления на социальные нужды	55 886	51 031
Амортизация	14 283	12 366
Прочие затраты	52 697	24 412
+/-прирост	- 37 632	+12 528
Итого по элементам затрат:	981 068	1 062 552

5.3. Прочие доходы и расходы

Прочие доходы и расходы за 2020 год представляют собой следующее:

Операционные доходы

Доходы от участия в других организациях	6
Доходы в виде процентов по кредитам и займам	24
Прочие операционные доходы, в том числе:	18 116
- Действительная стоимость доли ООО "Старт-Продсервис"	2 457
- Доходы от продажи прочего имущества	5 810
- Субсидия	6 616
- Стимулирующая премия (бонус)	1 236
- Курсовые разницы	893
- Страховое возмещение	480
- ТМЦ от списания и ремонта основных фондов и др.	366
- Доходы при конвертации валюты	126
- Возмещение за обучение	114
- Удержания (переговоры, билеты, подарки)	10
- Заккрытие резервов по сомнительным долгам	7
- Компенсации	1

Операционные расходы

Проценты за кредит	11 794
Прочие операционные расходы, в том числе:	25 279
- Стоимость реализованного прочего имущества	4 048
- Расходы из фонда потребления	9 269
- Списание ОС	500
- Списание МПЗ	234
- Содержание здравпункта	571
- Ведение реестра акционеров и проведение собрания	427
- НДС на переданные буклеты, календари и др. в рекл. целях	406
- Услуги банка по расчетно-кассовому обслуживанию	1 899
- Курсовые разницы	1 644
- прочие	6 281

5.4. Налог на прибыль

Величина налога на прибыль для целей налогообложения (текущего налога на прибыль) определена, исходя из величины условного расхода (условного дохода), скорректированной на суммы постоянного налогового обязательства, отложенного актива и отложенного налогового обязательства отчетного периода.

- условный расход (условный доход) по налогу на прибыль (п. 25 ПБУ 18/02);
- постоянные и временные разницы, возникшие в отчетном периоде и повлекшие корректирование условного расхода (условного дохода) по налогу на прибыль в целях определения текущего налога на прибыль (п. 25 ПБУ 18/02);
- постоянные и временные разницы, возникшие в прошлых отчетных периодах, но повлекшие корректирование условного расхода (условного дохода) по налогу на прибыль отчетного периода (п. 25 ПБУ 18/02).

Вариативность учетной политики: величина текущего налога на прибыль определяется на основе налоговой декларации по налогу на прибыль организации (строка 180 лист 02).

Величина налога на прибыль для целей налогообложения (текущего налога на прибыль) определена, исходя из величины условного расхода (условного дохода), скорректированной на суммы постоянного налогового обязательства, отложенного актива и отложенного налогового обязательства отчетного периода и составила 7 032 тыс. руб.

За 2020 год сумма текущего налога на прибыль составила 7 032 тыс. руб.

Ниже приводятся данные, используемые для расчета текущего налога на прибыль:

Наименование показателя	За 2020 год	За 2019 год
Условный расход (условный доход) по налогу на прибыль	7 374	2 453
Постоянное налоговое обязательство	2 200	1 824
Отложенный налоговый актив (ОНА)	143	(55)
Отложенное налоговое обязательство (ОНО)	(2 685)	20
Текущий налог на прибыль (текущий налоговый убыток)	7 032	4 242

Постоянные и временные разницы, возникшие в отчетном периоде и повлекшие корректировки условного расхода (условного дохода) по налогу на прибыль составили:

- постоянные 11 000 тыс. руб.;
- временные (налогооблагаемые) 12 710 тыс. руб.

6. Прочие пояснения

6.1. Информация по прекращаемой деятельности

Общество не имеет сомнений в применимости допущения непрерывности деятельности.

В отчетном периоде Обществом не принималось решений о прекращении деятельности по операционным или географическим сегментам в части либо совокупность сегментов по производству продукции, продаже товаров, выполнению работ, оказанию услуг, которая может быть выделена операционно и (или) функционально для целей составления бухгалтерской отчетности.

В связи с распространением пандемии коронавируса (COVID-19) в Российской Федерации, были введены карантинные меры, что оказало значительное влияние на уровень и масштабы деловой активности участников рынка. Пандемия, а так же ее последствия влияют на деятельность компаний различных отраслей. С марта 2020 года наблюдается существенная волатильность на

фондовых, валютных и сырьевых рынках, включая падение цен на нефть и снижение курса рубля по отношению к доллару США и евро. Руководство Общества проводит постоянный мониторинг изменений микро- и макроэкономических условий, а так же их влияние на финансовое положение и результаты деятельности Общества. Общество оценивает влияние данных событий на свое финансовое положение как не приводящее (приводящее) к угрозе непрерывности деятельности, поскольку:

- деятельность Общества не относится к сферам деятельности, наиболее пострадавшим в условиях ухудшения эпидемиологической ситуации;
- объем выручки снизился незначительно;
- численность работников снизилась незначительно.

6.2. Связанные стороны

В отчетном периоде связанными сторонами для Общества являлись:

Полный перечень связанных сторон на 31.12.20 и информация о них приведены в таблице:

№ п/п	Аффилированное лицо, место жительства/место нахождения	Основание (основания), в силу которого (которых) лицо признается аффилированным
1.	Колмогорцев Александр Иванович, г.Далматово	Лицо является членом Совета директоров АО. Характер отношений: принимает решения и контролирует
2.	Колмогорцев Эдуард Александрович, г.Далматово	Лицо является членом Совета директоров АО, лицо является участником подконтрольной АО организации - ООО «Старт-Продсервис» (ООО «Старт-Продсервис» являлся подконтрольной для АО организацией в 2020 году в период с 01.01.2020 г. по 02.09.2020 г.). Характер отношений: принимает решения и контролирует
3.	Пономарев Сергей Иванович, г. Москва	Лицо является членом Совета директоров АО. Характер отношений: принимает решения и контролирует
4.	Поспелов Николай Афонасьевич, г.Далматово	Лицо является членом Совета директоров АО. Характер отношений: принимает решения и контролирует
5.	Поспелов Сергей Николаевич, г.Далматово	Лицо является членом Совета директоров АО, лицо осуществляет полномочия единоличного исполнительного органа АО, лицо является участником подконтрольной АО организации - ООО «Старт-Продсервис» (ООО «Старт-Продсервис» являлся подконтрольной для АО организацией в 2020 году в период с 01.01.2020 г. по 02.09.2020 г.). Характер отношений: принимает решения и контролирует
6.	Рявкин Сергей Григорьевич, г.Далматово	Лицо является членом Совета директоров АО, лицо осуществляет полномочия единоличного исполнительного органа подконтрольной АО организации (ООО «Старт-Продсервис» являлся подконтрольной для АО организацией в 2020 году в период с 01.01.2020 г. по 02.09.2020 г.). Характер отношений: принимает решения и контролирует
7.	Пономарёв Феликс Сергеевич, г. Москва	Лицо является членом Совета директоров АО, лицо является участником подконтрольной АО

		организации - ООО «Старт-Продсервис» (ООО «Старт-Продсервис» являлся подконтрольной для АО организацией в 2020 году в период с 01.01.2020 г. по 02.09.2020 г.). Характер отношений: принимает решения и контролирует
8.	ООО «Старт - Продсервис» г. Далматово	Лицо имеет право распоряжаться более чем 20 % голосующих акций общества. Характер отношений: принимает решения и контролирует
9.	ООО «Сборочное производство «Старт» г.Набережные Челны	АО имеет право распоряжаться более чем 20 % – общего количества голосов, приходящихся на акции (вклады, доли) составляющие уставный капитал данного лица. Характер отношений: принимает решения и контролирует

Операции со связанными сторонами за 2020 год:

Группа / Наименование связанной стороны	Вид операций	Объем операций реализации	Объем операций закупки
		тыс. руб.	тыс. руб.
ООО «Сборочное производство «Старт» г.Набережные Челны	Договор поставки	14 431	70 413
	Договор подряда		5 252
ООО «Старт - Продсервис» г. Далматово	Договор поставки		1 001

Займов, предоставленных Обществом связанным сторонам в 2020 году не было.

6.3. Выплаты основному управленческому персоналу.

Выплаты генеральному директору, директорам по функциям, его заместителям и иным должностным лицам, наделенным полномочиями и ответственностью в вопросах планирования, руководства и контроля над деятельностью Общества составили:

за 2019 год 23 146 тыс. руб., в том числе:

Виды выплат	Сумма (руб.)
оплата труда за отчетный период	15 050
начисленные на оплату труда налоги и взносы	7488
ежегодный оплачиваемый отпуск за работу в отчетном периоде	608

за 2020 год 22 348 тыс. руб., в том числе:

Виды выплат	Сумма (руб.)
оплата труда за отчетный период	15 120
начисленные на оплату труда налоги и взносы	6241
ежегодный оплачиваемый отпуск за работу в отчетном периоде	987

6.4. Информация по сегментам

Основным видом хозяйственной деятельности Общества является «Производство грузовых автомобилей», которая составляет 86,8 % выручки от продажи. Общество осуществляет другие виды деятельности, которые не являются существенными.

Общество осуществляет свою деятельность только на территории Российской Федерации и не выделяет отдельных географических сегментов, поскольку источники и характер рисков на всей территории Российской Федерации примерно одинаковы.

6.5. События после отчетной даты

Событием после отчетной даты признается факт хозяйственной деятельности, который может оказать влияние на финансовое состояние или результаты деятельности организации и который имел место в период между отчетной датой и датой подписания бухгалтерской отчетности за отчетный год.

Не существует никаких событий, произошедших после отчетной даты, которые требуют корректировки или раскрытия в примечаниях к финансовой (бухгалтерской) отчетности.

6.6. Налоговое законодательство

Российское налоговое, валютное и таможенное законодательство допускает различные толкования и подвержено частым изменениям. Интерпретация руководством Общества данного законодательства применительно к операциям и деятельности Общества может быть оспорена соответствующими региональными или федеральными органами. Недавние события, произошедшие в Российской Федерации, указывают на то, что налоговые органы могут занять более жесткую позицию при интерпретации законодательства и проверке налоговых расчетов, и существует определенная вероятность того, что операции, в прошлом не вызвавшие сомнения, могут быть оспорены в настоящее время. Налоговые проверки могут охватывать три календарных года деятельности, непосредственно предшествовавшие году проверки. При определенных условиях проверка может быть подвергнута и более ранние периоды.

По мнению Руководства по состоянию на 31 декабря 2020 г. соответствующие положения законодательства интерпретированы им корректно, и вероятность сохранения финансового положения, в котором находится Общество в связи с налоговым, валютным и таможенным законодательством, является высокой.

6.7. Информация об исправлении ошибок

В 2020 году не выявлены ошибки прошлых периодов, требующие внесения корректировок.

«___» _____ 2021 г.

Генеральный директор
ОАО "Завод Старт"

Главный бухгалтер



Поспелов С.Н.



Молодцова С.В.



Всего прошито, пронумеровано
и скреплено печатью

М.Л. Чуйкина
Информационист (ОВ)

Информационист

ООО «Аудитфинансервис»

Чуйкина М.Л.

