


Утверждено:
Решением годового общего
собрания акционеров
(Пр-л № 32 от 30.04 2019 г.)
Председатель собрания:

А.И. Колмогорцев

ГОДОВОЙ ОТЧЕТ
ОТКРЫТОГО АКЦИОНЕРНОГО ОБЩЕСТВА
«Завод Старт»
за 2018 г.

Далматово
2019 г.

Содержание

№ раздела	Наименование раздела	Стр.
1.	Сведения об Обществе	3
2.	Корпоративные действия	4
3.	Производственные показатели общества	13
4.	Приоритетные направления деятельности общества	14
5.	Информация о связанных сторонах.	14
6.	Бухгалтерская отчетность	14
7.	Направления и перспективы развития общества в 2019 году	33

1. Сведения об обществе

1.1. Полное фирменное наименование.

Открытое акционерное общество “Завод Старт” (далее Общество).

1.2. Место нахождения и почтовый адрес.

Россия, 641730, Российская Федерация, г. Далматово, Курганская обл., ул. Рукманиса, 31.

1.3. Дата государственной регистрации общества и регистрационный номер.

1.3.1. Зарегистрировано: Администрация Далматовского района. Свидетельство о государственной регистрации (регистрационный номер) № 183, дата регистрации 15.03.93 г. № 65.

1.3.2. Зарегистрировано: Администрация Далматовского района. Свидетельство о

государственной регистрации (перерегистрации) предприятия (регистрационный номер 626) дата регистрации 13.05.2002 г. постановление администрации района № 172

1.3.3. Внесено Межрайонной ИМНС РФ №2 по Курганской обл. в ЕГРЮЛ за основным

государственным номером 1024501452018 от 16.07.2002 г. Свидетельство о внесении записи в ЕГРЮЛ о юридическом лице, зарегистрированном до 01 июля 2002 года

серия 45 № 00116785

1.4. Идентификационный номер налогоплательщика.

ИНН 4506000010

1.5. Информация об акционерах.

Акционеров, зарегистрированных в реестре - 1206 чел.; 1 юр. лицо

Акционеров, зарегистрированных в реестре и имеющих право на участие в годовом общем собрании (владеющих обыкновенными акциями) - 584 чел.

Крупные акционеры, владеющие более 5 процентами обыкновенных акций Общества:

Юридические лица:

ООО «Старт-Продсервис» - 44,6978 %

Физические лица:

Колмогорцев А.И. - 16,0034%, Пономарев С.И. - 15,3346%, Поспелов Н.А. - 15,6934%

Государственной и муниципальной доли в уставном капитале Общества нет.

1.6. Информация об аудиторе общества.

ООО «Аудитфинансервис» зарегистрировано 07 марта 2007 г. в ЕГРЮЛ, свидетельство серии 45 № 000824316. Является членом СРО «Российский Союз аудиторов»: ОРНЗ 11503040670.

Полис страхования профессиональной ответственности ОА 0603111750 от 14.04.2017 г. (страховщик – ОАО «НАСКО»).

1.7. Информация о независимом оценщике.

Государственное унитарное предприятие Курганской области «Кургантехинвентаризация»,
ИНН 4501002221

1.8. Информация о реестродержателе Общества.

АО «Независимая регистраторская компания Р.О.С.Т»,

Местонахождения: 107996 г. Москва, ул. Стромынка, д.18, корп.13 (Обособленное подразделение — Курганский филиал АО «Независимая регистраторская компания Р.О.С.Т.» 640000, город Курган, улица Володарского, д. 65)

Лицензия 045-13976-000001 Дата выдачи: 03.12.2002 г., выдана ФКЦБ России без ограничения срока действия.

1.9. Перечень средств массовой информации, в которых публикуется информация об Обществе.

Информация об Обществе публикуется:

1) в газете «Далматовский вестник»,

2) на странице ОАО «Завод Старт» в сети «Интернет»-<http://www.zavod-start.ru>,

3) на странице информационного агентства ЗАО «Скрин»(Система комплексного раскрытия информации и новостей) в сети «Интернет» -<http://disclosure.skrin.ru/disclosure/4606000010>

1.10. Филиалы и представительства общества.

Филиалов и представительств общество не имеет.

2. Корпоративные действия

2.1. Уставный капитал Общества - 84589000 руб.

Выпущено и размещено акций - 84589 шт.

в т.ч.

привилегированных - 21040 шт.

обыкновенных - 63549 шт.

номинальная стоимость 1 акции - 1000 руб.

Не полностью оплаченных размещенных акций общества нет. Уставный капитал общества оплачен полностью. Объявленных акций нет.

2.2. Количество акций, на которые начисляются дивиденды.

Дивиденды за 2017г. начислены по привилегированным (21040 шт.) и обыкновенным (63549 шт.) акциям в размере 142 руб. с налогом на одну акцию. Дивиденды выплачены в 2018 г.

2.3. Сведения о доходах от участия в других обществах.

В 2018 году Общество получило дивиденды: ОАО «Банк ВТБ» 24,2 тыс. руб.

ООО «Сборочное производство «Старт» 500 тыс. руб.

ООО «Старт-Продсервис» 00 тыс.р.

2.4. Информация о проведении внеочередных общих собраний акционеров за отчетный год.

В 2018 г. внеочередных общих собраний акционеров не было.

2.5. Информация о деятельности совета директоров общества.

Состав Совета директоров ОАО «Завод Старт» с 01.01.2018 г. по 26.04.2018 г.

Фамилия, имя, отчество, место жительства	Год рождения	Образование	Основное место работы	Доля участия в уставном капитале ОАО «Завод Старт»	Доля обыкновенных акций ОАО «Завод Старт»
Колмогорцев Александр Иванович-председатель Совета директоров ОАО «Завод Старт», место жительства г. Далматово	1948	средне-техническое	Председатель Совета директоров ОАО «Завод Старт»	11856 акций 14,0160%	10170 акций 16,0034 %
Колмогорцев Эдуард Александрович-независимый член Совета директоров ОАО «Завод Старт», место жительства г. Далматово	1969	высшее	Коммерческий директор ОАО «Завод Старт»	-	-
Пономарев Сергей Иванович-независимый член Совета директоров ОАО «Завод Старт», место жительства г. Москва	1955	высшее	Менеджер ОАО «Завод Старт»	12674 акции 14,9830%	9745 акций 15,3346 %
Поспелов Николай Афонасьевич-независимый член Совета директоров ОАО «Завод Старт», место жительства г. Далматово	1950	высшее	Генеральный директор ОАО «Завод Старт»	11200 акций 13,2405%	9973 акций 15,6934%
Поспелов Сергей Николаевич-независимый член Совета директоров ОАО «Завод Старт», место жительства г. Далматово	1981	высшее	Заместитель директора по производству ОАО «Завод Старт»	-	-

Иоган Анна Сергеевна- независимый член Совета директоров ОАО «Завод Старт», место жительства г. Москва	1984	высшее	Специалист по связям с общественностью УВД по ЮВАО г. Москвы	-	-
Рявкин Сергей Григорьевич-независимый член Совета директоров ОАО «Завод Старт», место жительства г. Далматово	1975	средне- техническое	Директор ООО "Старт- Продсервис"	-	-

Состав Совета директоров ОАО «Завод Старт» с 26.04.2018 г. по 31.12.2018 г.

Фамилия, имя, отчество, место жительства	Год рождения	Образование	Основное место работы	Доля участия в уставном капитале ОАО «Завод Старт»	Доля обыкновенных акций ОАО «Завод Старт»
Колмогорцев Александр Иванович-председатель Совета директоров ОАО «Завод Старт», место жительства г. Далматово	1948	средне- техническое	Председатель Совета директоров ОАО «Завод Старт»	11856 акций 14,0160%	10170 акций 16,0034 %
Колмогорцев Эдуард Александрович-независимый член Совета директоров ОАО «Завод Старт», место жительства г.Далматово	1969	высшее	Коммерческий директор ОАО «Завод Старт»	-	-

Пономарев Сергей Иванович- независимый член Совета директоров ОАО «Завод Старт», место жительства г. Москва	1955	высшее	Менеджер ОАО «Завод Старт»	12674 акции 14,9830%	9745 акций 15,3346 %
Пономарёв Феликс Сергеевич-независимый член Совета директоров ОАО «Завод Старт», место жительства г. Москва	1987	высшее	энергетик АО «Газпром СтройТЭК Салават»	-	-
Поспелов Николай Афонасьевич-независимый член Совета директоров ОАО «Завод Старт», место жительства г. Далматово	1950	высшее	Генеральный директор ОАО «Завод Старт»	11200 акций 13,2405%	9973 акций 15,6934%
Поспелов Сергей Николаевич- независимый член Совета директоров ОАО «Завод Старт», место жительства г. Далматово	1981	высшее	Заместитель директора по производству ОАО «Завод Старт»	-	-
Рявкин Сергей Григорьевич- независимый член Совета директоров ОАО «Завод Старт», место жительства г. Далматово	1975	средне-техническое	Директор ООО "Старт-Продсервис"	-	-

В течение 2018 года произошла смена состава Совета директоров ОАО «Завод Старт».

Из состава Совета директоров ОАО «Завод Старт» в 2018 г. выбыла: Иоган Анна Сергеевна.

В 2018 г. вошел в состав Совета директоров ОАО «Завод Старт»: Пономарёв Феликс Сергеевич.

Сделки по приобретению или отчуждению акций ОАО «Завод Старт» членами Совета директоров в 2018 году не совершались.

В 2018 году проведено 14 заседаний Совета директоров.

На заседаниях Совет директоров рассматривал: итоги работы Общества за 2017 г., итоги работы Общества за 1,2,3 квартал 2018 г., утверждение плана работы Совета директоров на 2018-2019гг., Бизнес-План ОАО «Завод Старт» на 2019 г., вопрос о сделках с заинтересованностью, об одобрении договоров залога имущества, об одобрении сделок в пределах компетенции Совета директоров, рассмотрение документов к годовому собранию акционеров, об увеличении размера уставного капитала общества с ограниченной ответственностью «Сборочное производство «Старт», внесение дополнений (корректировки) информации раскрытой в годовых отчетах ОАО «Завод Старт» за 2015, 2016, 2017 гг. и утверждение уведомлений и дополнений (корректировки) информации раскрытой в годовых отчетах ОАО «Завод Старт» за 2015, 2016, 2017 гг., прочие вопросы.

2.6. Исполнительные органы Общества.

Сведения о лице, занимающем должность единоличного исполнительного органа ОАО «Завод Старт» в 2018 г.: Генеральный директор ОАО «Завод Старт»

Фамилия, имя, отчество	Год рождения	Образование	Основное место работы	Доля участия в уставном капитале ОАО «Завод Старт»	Доля обыкновенных акций ОАО «Завод Старт»
Поспелов Николай Афонасьевич	1950	высшее	Генеральный директор ОАО «Завод Старт»	11200 акций 13,2405%	9973 акций 15,6934%

Сделки по приобретению или отчуждению акций ОАО «Завод Старт» единоличным исполнительным органом ОАО «Завод Старт» в 2018 году не совершались.

Коллегиальный исполнительный орган в ОАО «Завод Старт» не предусмотрен.

2.7.Ревизионная комиссия Общества.

Ревизионная комиссия состоит из 3 человек, персонально (год рождения):

Председатель: Абакумова Светлана Геннадьевна (1963)

Члены: Серебрякова Алёна Михайловна (1978), Юровских Надежда Владимировна (1967)

2.8. Изменение уставного капитала Общества за отчетный год.

В течение отчетного года изменений уставного капитала не было.

2.9.Принятые решения о внесении в Устав изменений и дополнений, касающихся

предоставляемых по акциям прав.

В 2018г. изменений в Устав не было.

2.10. Информация о размещенных обществом акциях, поступивших в его распоряжение.

В 2018 г. не было размещенных акций, поступивших в распоряжение Общества.

2.11. Сведения о дочерних и зависимых организациях Общества, об участии Общества в других юридических лицах.

Наименование юридического лица, акции/доли которого находятся в собственности ОАО «Завод Старт»	Сумма (руб.)	% от УК
ОАО «Банк ВТБ»	60338	
ООО «Старт-Продсервис» - дочернее общество	4800000	37,5
ООО «Сборочное производство «Старт»		48,57

12. Сведения об аффилированных лицах, с указанием принадлежащих им акций в % от УК/от обыкновенных акций.

Список аффилированных лиц ОАО «Завод Старт» с 01.01.2018 г. по 26.04.2018 г.

№ п/п	Аффилированное лицо, место жительства/место нахождения	Основание (основания), в силу которого (которых) лицо признается аффилированным
1.	Иоган Анна Сергеевна, г. Москва	Лицо является членом Совета директоров АО
2.	Колмогорцев Александр Иванович, г. Далматово	Лицо является членом Совета директоров АО
3.	Колмогорцев Эдуард Александрович, г. Далматово	Лицо является членом Совета директоров АО, лицо является участником подконтрольной АО организации - ООО «Старт-Продсервис»
4.	Пономарев Сергей Иванович, г. Москва	Лицо является членом Совета директоров АО
5.	Поспелов Николай Афонасьевич, г. Далматово	Лицо является членом Совета директоров АО, лицо осуществляет полномочия единоличного исполнительного органа АО
6.	Поспелов Сергей Николаевич, г. Далматово	Лицо является членом Совета директоров АО, лицо является участником подконтрольной АО организации - ООО «Старт-Продсервис»

7.	Рявкин Сергей Григорьевич, г.Далматово	Лицо является членом Совета директоров АО , лицо осуществляет полномочия единоличного исполнительного органа подконтрольной АО организации
8.	Пономарёв Феликс Сергеевич, г. Москва	Лицо является участником подконтрольной АО организации - ООО «Старт-Продсервис», лицо является аффилированным согласно подпункта 7 пункта 1 ст.9 Федерального закона № 135-ФЗ от 26.07.2006 г. «О защите конкуренции»
9.	ООО «Старт - Продсервис» г. Далматово	Лицо имеет право распоряжаться более чем 20 % голосующих акций общества
10.	ООО «Старт - Продсервис» г. Далматово	АО имеет право распоряжаться более чем 20 % – общего количества голосов, приходящихся на акции (вклады, доли) составляющие уставный капитал данного лица
11.	ООО «Сборочное производство «Старт» г.Набережные Челны	АО имеет право распоряжаться более чем 20 % – общего количества голосов, приходящихся на акции (вклады, доли) составляющие уставный капитал данного лица

Список аффилированных лиц ОАО «Завод Старт» с 26.04.2018 г. по 31.12.2018 г.

№ п/п	Аффилированное лицо, место жительства/место нахождения	Основание (основания), в силу которого (которых) лицо признается аффилированным
1.	<i>Колмогорцев Александр Иванович, г.Далматово</i>	Лицо является членом Совета директоров АО
2.	Колмогорцев Эдуард Александрович, г.Далматово	Лицо является членом Совета директоров АО , лицо является участником подконтрольной АО организации - ООО «Старт-Продсервис»
3.	Пономарев Сергей Иванович, г. Москва	Лицо является членом Совета директоров АО

4.	Поспелов Николай Афонасьевич, г.Далматово	Лицо является членом Совета директоров АО, лицо осуществляет полномочия единоличного исполнительного органа АО
5.	Поспелов Сергей Николаевич, г.Далматово	Лицо является членом Совета директоров АО, лицо является участником подконтрольной АО организации - ООО «Старт-Продсервис»
6.	Рявкин Сергей Григорьевич, г.Далматово	Лицо является членом Совета директоров АО, лицо осуществляет полномочия единоличного исполнительного органа подконтрольной АО организации
7.	Пономарёв Феликс Сергеевич, г. Москва	Лицо является членом Совета директоров АО, лицо является участником подконтрольной АО организации - ООО «Старт-Продсервис»
8.	ООО «Старт - Продсервис» г. Далматово	Лицо имеет право распоряжаться более чем 20 % голосующих акций общества
9.	ООО «Старт - Продсервис» г. Далматово	АО имеет право распоряжаться более чем 20 % – общего количества голосов, приходящихся на акции (вклады, доли) составляющие уставный капитал данного лица
10.	ООО «Сборочное производство «Старт» г.Набережные Челны	АО имеет право распоряжаться более чем 20 % – общего количества голосов, приходящихся на акции (вклады, доли) составляющие уставный капитал данного лица

2.13. Перечень совершенных Обществом в отчетном году сделок, признаваемых в соответствии с ФЗ «Об акционерных обществах» сделками, в совершении которых имеется заинтересованность, одобренных Советом директоров:

№	Орган, принявший решение об одобрении сделки	Количество сделок	Объем в денежном выражении сделок с заинтересованностью, тыс. руб.	Проценты от балансовой стоимости активов
---	--	-------------------	--	--

1.	Совет директоров	18	1384	0,26 %
----	------------------	----	------	--------

стороны сделок совершенных в 2018 году в которых имелась заинтересованность: ОАО «Завод Старт» и ООО «Промтехоборудование». Заинтересованное лицо по данным сделкам: Генеральный директор ОАО «Завод Старт», член Совета директоров Пospelов Николай Афонасьевич. Существенные условия сделок: Поставщик – ООО «Промтехоборудование»; Покупатель – ОАО «Завод Старт»; предмет договора - услуги по мехобработке изделий; срок действия договора 2018 год, иные условия договора согласуются сторонами в спецификациях.

2.14.Сведения о крупных сделках.

В 2018 г. сделок, признаваемых в соответствии с ФЗ «Об акционерном обществе» крупными не было.

2.15.Общий размер вознаграждения,(компенсации расходов) членам Совета директоров и единоличного исполнительного органа.

В 2018г. общий размер вознаграждения (компенсация расходов) членам Совета директоров и единоличного исполнительного органа составил: Совет директоров 5184 тыс. руб.; единоличный исполнительный орган 2820 тыс. руб.

Общие сведения о принятой в обществе политике в области вознаграждения и компенсации расходов по каждому из органов управления ОАО «Завод Старт» основаны на внутренних документах общества:

- Положение об общем собрании акционеров открытого акционерного общества "Завод Старт", утвержденное решением общего собрания акционеров ОАО "Завод Старт", протокол №11 от 25.04.2002г.

- Положение о совете директоров открытого акционерного общества "Завод Старт", утвержденное решением общего собрания акционеров ОАО "Завод Старт", протокол №11 от 25.04.2002г.

- Положение о генеральном директоре ОАО "Завод Старт", утвержденное решением совета директоров, протокол № 3-99С от 04.03.1999 г.

- Контракт № 4116 (трудовой договор) с генеральным директором ОАО "Завод Старт" от 17.02.2016 года

Высшим органом Общества является общее собрание его акционеров. Расходы, связанные с подготовкой и проведением общего собрания акционеров осуществляются за счет средств общества в соответствии с представленной исполнительным органом сметой и включаются в затраты общества. Расходы по подготовке и проведению внеочередного общего собрания акционеров, инициируемого акционерами, обладающими в совокупности не менее чем 10 процентами голосующих акций общества, ревизионной комиссией или аудиторам Общества, но не созванного в установленный срок Советом директоров, оплачиваются инициаторами проведения собрания. По решению общего собрания акционеров, в повестке которого стоял

вопрос о компенсации затрат на проведение внеочередного общего собрания акционеров, эти расходы могут быть отнесены на счет Общества и компенсированы инициаторам проведения внеочередного общего собрания акционеров.

Совет Директоров осуществляет общее руководство деятельностью общества в промежутках между общими собраниями акционеров, формирует линию стратегического развития общества. Члены совета директоров общества ежегодно избираются годовым общим собранием акционеров. Членам совета директоров в период исполнения ими своих обязанностей выплачивается вознаграждение и компенсируются расходы, связанные с исполнением функций членом совета директоров. Вознаграждение выплачивается в размере 80% месячной заработной платы генерального директора общества. Компенсация – в полном размере фактически понесенных затрат, подтвержденных документально. Вознаграждение выплачивается один раз в квартал на основании приказа генерального директора с последующим утверждением затрат на годовом общем собрании акционеров в составе вопроса об утверждении расходования прибыли. Вознаграждение не выплачивается членам совета директоров отсутствующим на половине его заседаний за истекший период или не участвующим в его работе. При отсутствии прибыли, совет директоров может принять решение о невыплате вознаграждений и компенсаций.

Главной задачей деятельности генерального директора является организация работы исполнительных органов управления общества с целью получения максимальной прибыли обществом в интересах акционеров общества. Генеральный директор общества решает все вопросы руководства текущей деятельностью общества, за исключением вопросов отнесенных к исключительной компетенции общего собрания акционеров общества, совета директоров общества, исполнительной дирекции. За выполнение указанных работ генеральному директору выплачивается заработная плата в размере семи средних заработных плат по ОАО "Завод Старт" рассчитанных по форме П-4 (месячная) "Сведения о численности и заработной плате работников". При получении объема прибыли от реализации продукции и объема производства товарной продукции не ниже планируемого уровня выплачивается премия в размере 50% .

2.16.Сведения о Кодексе корпоративного поведения. Управление ОАО «Завод Старт» осуществляется с учетом требований: «Кодекса корпоративного управления» и «Кодекса этики и служебного поведения работников ОАО «Завод Старт».

3. Производственные показатели общества

В 2018 году объем товарной продукции составил 1 006 336 т.руб. в действующих ценах, объем производства составил 100,6 % к бизнес-плану 2018 года. Данному объему производства способствовало заключение Государственных контрактов на поставку продукции для нужд Министерства обороны РФ, расширение рынков сбыта и выполнение заказов за счет разработки новых видов продукции и учета при этом всех требований потребителей.

Список новых заказчиков ОАО «Завод Старт» в 2018 году увеличился во многом за счет расширения рынка сбыта резервуаров. Начали выпускать значительное количество резервуаров по новой технологии: Экосол, Премикс, Буферные, Приемные вм.10,0, резервуары Р4-ОХР-20, 30, 40 по ТЗ, резервуары Я1-ОСВ-6,3 с конусным дном по ТЗ . Все резервуары изготовлены с учетом всех требований Заказчика, которыми являются крупные молочные комбинаты России и ближнего зарубежья. Продолжается работа по разработке и изготовлению новых типов резервуаров по техническим заданиям заказчиков, как для молокоперерабатывающих предприятий, так и для компаний по производству пива.

В 2018 году разработана конструкторская документация, освоены и изготовлены новые

модели молоковозов на шасси SCANIA, ГАЗон-Next —вм. 5,0, HINO, ISUZU, а также илососные и комбинированные машины на шасси КАМАЗ, ДКТ-Старт 300.12, ДКТ-Старт 230.11. Разработан молокосборщик АЦПТ-10 на ISUZU.

В течение 2018 года работали с крупными дилерами Группы ГАЗ по изготовлению автоцистерн на шасси ГАЗ и Урал. Была продолжена работа с ПАО «КАМАЗ» по поставке автоцистерн напрямую и через дилерскую сеть. Осуществлены разработки и поставки в конце года крупной партии различных нефтепромысловых машин на шасси КАМАЗ для крупнейших нефтяных компаний России. Новая разработка - Автоцистерна АЦПТ-11 на шасси УРАЛ осенью 2018 года приняла участие в международной выставке коммерческого транспорта в немецком городе Ганновер.

Принимаем активное участие в аукционах и торгах на электронных торговых площадках предприятий нефтегазового комплекса, перерабатывающей промышленности и предприятий коммунального комплекса России и ближнего зарубежья, что позволило существенно продвинуть продукцию завода в этих сегментах рынка.

В 2018 году производилось поставка изделий на экспорт, как в ближнее, так и дальнее зарубежье.

4. Приоритетные направления деятельности общества.

Основные направления деятельности «Общества»:

- производство молоковозов и автоводоцистерн на всех видах отечественных шасси, на полуприцепах и прицепах;
- коммунальных машин — ассенизационных, илососных, каналопромывочных и комбинированных;
- производство нефтепромысловых машин для транспортировки и сбора разлитых нефтепродуктов и других технологических жидкостей типа АЦ, АЦН, АКН, АКНС, АСГ, АЦСТ, АКП, ДКТ;
- производство оборудования для изготовления пива;
- производство полуприцепов-цистерн для транспортировки нефтепродуктов несущей конструкции;
- производство технологического оборудования для приемки, хранения и переработки молока;
- производство нестандартного оборудования;
- использование новых технологий изготовления и новых видов оборудования, приводящих к снижению трудоемкости и улучшению качественных характеристик изделий.

5. Информация о связанных сторонах.

За 2018 год выплачено краткосрочное вознаграждение (оплата труда за отчетный период, начисленные на неё налоги и иные обязательные платежи в соответствующие бюджеты и внебюджетные фонды, ежегодный оплачиваемый отпуск и т.п.) основного управленческого персонала в сумме 25978 тыс. руб.

Долгосрочные вознаграждения не выплачивались.

За 2018 год выплачено вознаграждение членам совета директоров в сумме 5184 тыс. руб.

6. Бухгалтерская отчетность.

Бухгалтерская отчетность сформирована исходя из действующих в Российской Федерации правил бухгалтерского учета и отчетности.

Акции Банка ВТБ свободно обращаются на рынке, их текущая рыночная стоимость определена по состоянию на 31.12.2018г. по результатам торгов на Московской бирже, а результат отражен на финансовых результатах в размере 112 тыс. руб..

От финансовых вложений в акции банка ВТБ получены дивиденды в сумме 24 тыс. руб.

от участия в ООО «Сборочное производство Старт» - 500 тыс.руб.

Оценка финансовых вложений ООО «Сборочное производство Старт» на 31.12.2018 года показала, что Сумма чистых активов существенно больше стоимости установленного уставного капитала. При этом наблюдается устойчивый рост стоимости чистых активов. Резерв образовывать не нужно.

Финансовые вложения в уставный капитал ООО «Старт-Продсервис» - 1 799 999.82руб., 19.06.2018 уставный капитал увеличен, составляет 4 800 000 руб., доля ОАО «Завод Старт» составляет 37,5% .

Сумма чистых активов значительно больше стоимости установленного уставного капитала.

Образовывать дополнительный резерв под обесценение финансовых вложений на величину разницы между учетной стоимостью и расчетной стоимостью таких финансовых вложений нет необходимости.

Бухгалтерская отчетность за 2018 год составлена в соответствии с Положением по ведению бухгалтерского учета и бухгалтерской отчетности в Российской Федерации и учетных записей, произведенных согласно плана счетов бухгалтерского учета. Бухгалтерский учет осуществляется бухгалтерией как самостоятельным структурным подразделением под руководством главного бухгалтера. Бухгалтерский учет в Обществе ведется с применением автоматизированной формы бухгалтерского учета в программе 1С: «Предприятие» версия 7.7 с применением регистров, которые содержатся в этой программе. Регистры бухгалтерского учета оформляются в электронном виде и распечатываются на бумажных носителях по мере необходимости. В целях обеспечения необходимого качества ведения бухгалтерского учета организация ведет документооборот в соответствии с графиком документооборота.

Основные элементы учетной политики для целей бухгалтерского и налогового учета:

1. Срок полезного использования по вновь вводимым основным средствам определяется на основании Классификации основных средств, включаемых в амортизационные группы, утвержденной постановлением Правительства РФ от 1.01.2002г. № 1.
2. Начисление амортизации по основным средствам ведется линейным способом.
3. Основные средства стоимостью не более 40000 руб. в бухгалтерском учете списываются в расходы по мере их отпуска в эксплуатацию, а налоговом учете - не более 100 000 руб.
4. Ежегодная переоценка основных средств не производится.
5. При отпуске материалов и комплектующих в производство их оценка производится по средней себестоимости.
6. Налоговая база по налогу на добавленную стоимость определяется по отгрузке.
7. В целях признания доходов и расходов при расчете налога на прибыль используется метод начисления. Авансовые платежи по налогу на прибыль рассчитываются и уплачиваются исходя из фактически полученной прибыли за месяц.
8. Переоценка нематериальных активов не производится, так как по патентам и товарным знакам активного рынка нет.

9. Применяется амортизационная премия в размере 30% к объектам основных средств, которые относятся к третьей — седьмой группе, а по остальным 10% (гл. 25 НК РФ).

10. Передача товаров в рекламных целях на сумму не более 100 рублей за единицу облагается НДС по заявлению об отказе от применения льготы (гл. 21 НК РФ).

Бухгалтерская отчетность составлена на бланках, утвержденных приказом Минфина России от 02.07.2010г. № 66н. Показатели об отдельных видах активов, обязательств, доходов, расходов и хозяйственных операций приведенные в бухгалтерском балансе и отчете о прибылях и убытках раскрыты в пояснениях.

Инвестиции в основной капитал за 2018 год составили 10 993 тыс. руб. Источниками инвестиций является амортизация.

В 2018 году действовали пять возобновляемых кредитных линии в Шадринском ОСБ № 286 АК Сбербанк России, одна ВКЛ в ПАО ВТБ и две возобновляемых кредитных линии в Совкомбанке (ранее Росевробанк). Получено 1 банковская гарантия под обеспечение обязательств перед поставщиками, 5 банковских гарантий под исполнение контракта перед покупателями и 2 банковских гарантии для участия в торгах. По состоянию на 31.12.2018 года 5 действующих кредитных линии.

№ договора	Дата открытия	Дата закрытия	Лимит (тыс. руб)	Фактически использовано (тыс. руб.) на 31.12.17г.	Проценты к уплате (тыс.руб.) на 31.12.17г.
6435 АСРМ	05.10.2018	02.10.2020	40 000	28 500	43
6339	22.06.2017	21.06.2019	40 000	30 401	51
6355	18.08.2017	16.08.2019	20 000	19 974	32
497/Ч-РКЛ/18	14.05.2018	13.05.2020	80 000	79 967	611
524/Ч-РКЛ/18	11.07.2018	09.07.2020	70 000	0	456
Итого			250 000	158 841	1 193

Стоимость обеспечения отражена по дебету счета 009 «Обеспечения обязательств и платежей выданные» по балансовой стоимости.

По состоянию на 31.12.2018 года создан резерв по сомнительным долгам в размере 7 502 тыс.руб., сформирован резерв на предстоящую оплату отпусков в сумме 6 603 тыс. руб.

Финансовые результаты

Наименование показателя	2018г Тыс.руб.	2017 г Тыс.руб.	2016г. Тыс.руб.
Выручка от продажи продукции, работ, услуг	1 018 938	1 345 053	1 354 519
Себестоимость проданной продукции, работ, услуг	981 056	1 304 569	1 255 445
Прибыль от продаж	37 882	40 484	99 074
Проценты к получению	273	340	671
Проценты к уплате	18 673	10 209	11368

Доходы от участия в других организациях	524	210	8
Прочие доходы, всего	6 365	12 782	9 567
в т.ч.			
- Реализация материалов	994	807	744
- Реализация основных фондов	186	775	0
- Реализация отходов	2 066	1 987	2 187
- ТМЦ от списания основных фондов	218	115	331
- Прочие	2 898	9 098	6 305
Прочие расходы, всего	19061	23 589	39 101
- Услуги банков	1720	1 826	5 969
- Стоимость реализованных материалов	697	526	605
- Стоимость реализованных отходов	1 521	1 412	1 647
- Стоимость реализованных основных фондов	3	556	0
- Стоимость списанных ОС и передача	3	0	198
- Штрафы, пени за нарушение хозяйственных договоров	1 071	85	1 122
- Содержание здравпункта	513	444	416
- Дебиторская задолженность с истекшим сроком исковой давности	0	0	3 917
- Ведение реестра акционеров и проведение собрания	320	471	245
- Убыток прошлых лет, выявленный в отчетном году	423	1 161	1 270
- НДС на безвозмездную передачу (реклама, непромышленная сфера и др.)	1 098	682	636
- Расходы из фонда потребления	10 287	13 878	8 703
- Прочие	1 405	2 548	14 373
Прибыль (убыток) до налогообложения (3+4-5+6+7-8)	7 307	20 018	58 851
Налог на прибыль и иные платежи	3 393	16 560	13 639
Чистая прибыль (убыток) отчетного периода (9-10)	3 917	13 458	45 212

По данным "Отчета о финансовых результатах" за год организация получила прибыль от продаж в размере 37 882 тыс. руб., что составило 3,7% от выручки. По сравнению с аналогичным периодом прошлого года прибыль от продаж снизилась на 2 602 тыс. руб., или на 6,4%.

По сравнению с прошлым периодом в текущем уменьшилась как выручка от продаж, так и расходы по обычным видам деятельности (на 326 115 и 323 513 тыс. руб. соответственно). Причем в процентном отношении изменение расходов (-24,8%) опережает изменение выручки (-24,2%)

Убыток от прочих операций за весь рассматриваемый период составил 30 575 тыс. руб., что на 10 109 тыс. руб. (49,4%) больше, чем убыток за аналогичный период прошлого года.

Не существует никаких событий, произошедших после отчетной даты, которые требуют корректировки или раскрытия в примечаниях к финансовой (бухгалтерской) отчетности.

ОАО "Завод Старт", выполняющий государственный оборонный заказ, ведет

раздельный учет результатов финансово-хозяйственной деятельности, утвержденный постановлением Правительства Российской Федерации от 19 января 1998 г. N 47.

В отчетном периоде Обществом не принималось решений о прекращении деятельности по операционным или географическим сегментам в части либо совокупность сегментов по производству продукции, продаже товаров, выполнению работ, оказанию услуг, которая может быть выделена операционно и (или) функционально для целей составления бухгалтерской отчетности.

Общество не имеет сомнений в применимости допущения непрерывности деятельности. Принцип непрерывности деятельности использован организацией в бухгалтерском учете и при подготовке финансовой отчетности за 2018 год.

Руководству ОАО «Завод Старт» не известны события или условия, которые в отдельности или в совокупности могут вызвать значительные сомнения в способности организации продолжать непрерывно свою деятельность.

ОАО «Завод Старт» не известны факты или возможные случаи не соблюдения в деятельности требований Федерального закона от 7 августа 2001 г. N 115-ФЗ «О противодействии легализации (отмыванию) доходов, полученных преступным путем и финансированию терроризма», Федерального закона от 25 декабря 2008 г. N 273-ФЗ «О противодействии коррупции», последствия которых должны быть учтены при составлении бухгалтерской (финансовой) отчетности за 2018 г.

ОАО "Завод Старт" имеет право собственности на все свои активы. Не существует права изъятия активов за долги.

В 2018 году ОАО «Завод Старт» осуществлялись сделки с организациями и физическими лицами, которые могут быть отнесены к связанным сторонам:

1. ООО «Старт-Продсервис»
2. Поспелов Сергей Николаевич

Срок годовой инвентаризации установлен приказом руководителя №344 от 28.09.2018 г., в том числе:

- по инвентаризации материальных запасов по состоянию на 1 ноября 2018 года.

Материальные ценности (сырье, материалы, готовая продукция), на которые цена в течение отчетного года снизилась или которые морально устарели, или частично потеряли свое первоначальное качество, в ходе инвентаризации не выявлены.

Оценка возможного использования (ввод, продажа) имеющихся на балансе Общества вложений во внеоборотные активы и оборудование к установке не проводилась.

Резервы под снижение рыночной стоимости материальных ценностей не начислялись.

В период 01.01.2018-31.12.2018 ОАО «Завод Старт» не имело убытков, информация о которых, подлежала отражению в бухгалтерском учете и раскрытию в финансовой (бухгалтерской) отчетности.

ОАО «Завод Старт» отразило в учете все обязательства, как фактические, так и условные. Отразили все гарантии, предоставленные нами третьим лицам.

Чистые активы организации на 31.12.2018 намного (в 3,2 раза) превышают уставный капитал. Такое соотношение положительно характеризует финансовое положение, полностью удовлетворяя требованиям нормативных актов к величине чистых активов организации. При этом, определив текущее состояние показателя, необходимо отметить

снижение чистых активов на 2,9% за весь рассматриваемый период. Несмотря на нормальную относительно уставного капитала величину чистых активов, их дальнейшее снижение может привести к ухудшению данного соотношения.

Анализ финансового положения и эффективности деятельности ОАО "Завод Старт".

Анализ финансового состояния ОАО Завод Старт выполнен за период 01.01.2018–31.12.2018 г. на основе данных бухгалтерской отчетности организации за 1 год. Качественная оценка финансовых показателей выполнена с учетом принадлежности к отрасли "Производство автотранспортных средств, прицепов и полуприцепов" (класс по ОКВЭД – 29).

1.1. Структура имущества и источники его формирования

Показатель	Значение показателя				Изменение за анализируемый период	
	в тыс. руб.		в % к валюте баланса		тыс. руб. (гр.3- гр.2)	± % ((гр.3- гр.2) : гр.2)
	31.12.2017	31.12.2018	на начало анализируемого периода (31.12.2017)	на конец анализируемого периода (31.12.2018)		
Актив						
1. Внеоборотные активы	151 429	145 680	34,2	27,5	-5 749	-3,8
в том числе:						
основные средства	100 384	97 007	22,7	18,3	-3 377	-3,4
нематериальные активы	103	182	<0,1	<0,1	+79	+76,7
2. Оборотные, всего	291 014	383 429	65,8	72,5	+92 415	+31,8
в том числе:						
запасы	216 714	305 500	49	57,7	+88 786	+41
дебиторская задолженность	64 189	67 963	14,5	12,8	+3 774	+5,9
денежные средства и краткосрочные финансовые вложения	9 812	9 604	2,2	1,8	-208	-2,1
Пассив						
1. Собственный капитал	280 530	272 435	63,4	51,5	-8 095	-2,9
2. Долгосрочные обязательства, всего	74 274	3 880	16,8	0,7	-70 394	-94,8
в том числе:						
заемные средства	70 000	–	15,8	–	-70 000	-100
3. Краткосрочные обязательства*, всего	87 639	252 794	19,8	47,8	+165 155	+188,4

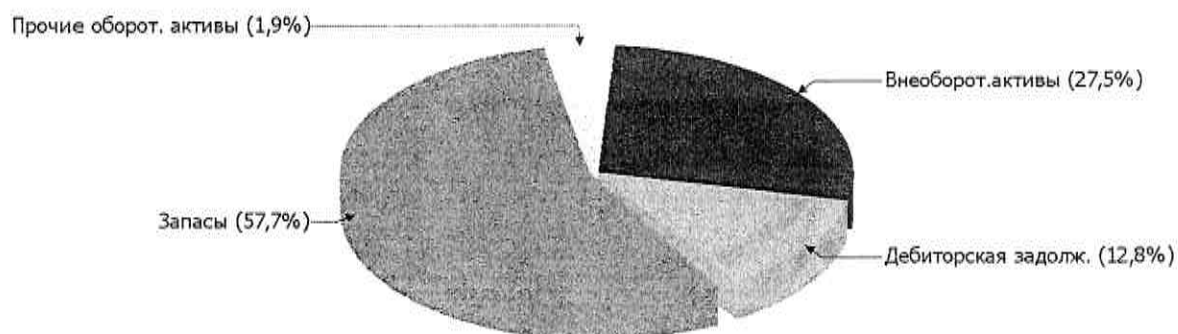
Показатель	Значение показателя				Изменение за анализируемый период	
	в тыс. руб.		в % к валюте баланса		тыс. руб. (гр.3- гр.2)	± % ((гр.3- гр.2) : гр.2)
	31.12.2017	31.12.2018	на начало анализируемого периода (31.12.2017)	на конец анализируемого периода (31.12.2018)		
в том числе: заемные средства	15 077	160 035	3,4	30,2	+144 958	+10,6 раза
Валюта баланса	442 443	529 109	100	100	+86 666	+19,6

* Без доходов будущих периодов, возникших в связи с безвозмездным получением имущества и государственной помощи, включенных в собственный капитал.

Из представленных в первой части таблицы данных видно, что на 31.12.2018 в активах организации доля внеоборотных средств составляет одну треть, а текущих активов, соответственно, две третьих. Активы организации за весь период увеличились на 86 666 тыс. руб. (на 19,6%). Хотя имело место увеличение активов, собственный капитал уменьшился на 2,9%, что негативно характеризует динамику изменения имущественного положения организации.

На диаграмме ниже представлена структура активов организации в разрезе основных групп:

Структура активов организации на 31 декабря 2018 г.



Рост активов организации связан, в первую очередь, с ростом показателя по строке "запасы" на 88 786 тыс. руб. (или 95,6% вклада в прирост активов).

Одновременно, в пассиве баланса прирост наблюдается по строкам:

- ☒ краткосрочные заемные средства – 144 958 тыс. руб. (87,3%)
- ☒ кредиторская задолженность – 21 022 тыс. руб. (12,7%)

Среди отрицательно изменившихся статей баланса можно выделить "основные средства" в активе и "долгосрочные заемные средства" в пассиве (-3 377 тыс. руб. и -70 000 тыс. руб. соответственно).

на последний день анализируемого периода собственный капитал организации составил 272 435,0 тыс. руб. собственный капитал организации за последний год несколько снизился (-8 095,0 тыс. руб.).

1.2. Оценка стоимости чистых активов организации

Показатель	Значение показателя	Изменение
------------	---------------------	-----------

	в тыс. руб.		в % к валюте баланса		тыс. руб. (гр.3-гр.2)	± % ((гр.3-гр.2) : гр.2)
	31.12.2017	31.12.2018	на начало анализируемого периода (31.12.2017)	на конец анализируемого периода (31.12.2018)		
1. Чистые активы	280 530	272 435	63,4	51,5	-8 095	-2,9
2. Уставный капитал	84 589	84 589	19,1	16	-	-
3. Превышение чистых активов над уставным капиталом (стр.1-стр.2)	195 941	187 846	44,3	35,5	-8 095	-4,1

Чистые активы организации на 31.12.2018 намного (в 3,2 раза) превышают уставный капитал. Такое соотношение положительно характеризует финансовое положение, полностью удовлетворяя требованиям нормативных актов к величине чистых активов организации. При этом, определив текущее состояние показателя, необходимо отметить снижение чистых активов на 2,9% за весь рассматриваемый период. Несмотря на нормальную относительно уставного капитала величину чистых активов, их дальнейшее снижение может привести к ухудшению данного соотношения. Ниже на графике представлено изменение чистых активов и уставного капитала.



1.3. Анализ финансовой устойчивости организации

1.3.1. Основные показатели финансовой устойчивости организации


Показатель	Значение показателя		Изменение показателя (гр.3-гр.2)	Описание показателя и его нормативное значение
	31.12.2017	31.12.2018		
1. Коэффициент автономии	0,63	0,51	-0,12	Отношение собственного капитала к общей сумме капитала. нормальное значение: 0,45 и более (оптимальное 0,55-0,7).

Показатель	Значение показателя		Изменение показателя (гр.3-гр.2)	Описание показателя и его нормативное значение
	31.12.2017	31.12.2018		
2. Коэффициент финансового левериджа	0,58	0,94	+0,36	Отношение заемного капитала к собственному. нормальное значение: 1,22 и менее (оптимальное 0,43-0,82).
3. Коэффициент обеспеченности собственными оборотными средствами	0,44	0,33	-0,11	Отношение собственных оборотных средств к оборотным активам. нормальное значение: 0,1 и более.
4. Индекс постоянного актива	0,54	0,53	-0,01	Отношение стоимости внеоборотных активов к величине собственного капитала организации.
5. Коэффициент покрытия инвестиций	0,8	0,52	-0,28	Отношение собственного капитала и долгосрочных обязательств к общей сумме капитала. нормальное значение для данной отрасли: 0,7 и более.
6. Коэффициент маневренности собственного капитала	0,46	0,47	+0,01	Отношение собственных оборотных средств к источникам собственных средств. нормальное значение: не менее 0,1.
7. Коэффициент мобильности имущества	0,66	0,72	+0,06	Отношение оборотных средств к стоимости всего имущества. Характеризует отраслевую специфику организации.
8. Коэффициент мобильности оборотных средств	0,03	0,03	-	Отношение наиболее мобильной части оборотных средств (денежных средств и финансовых вложений) к общей стоимости оборотных активов.
9. Коэффициент обеспеченности запасов	0,6	0,41	-0,19	Отношение собственных оборотных средств к стоимости запасов. нормальное значение: 0,5 и более.
10. Коэффициент краткосрочной задолженности	0,54	0,98	+0,44	Отношение краткосрочной задолженности к общей сумме задолженности.

Коэффициент автономии организации на последний день анализируемого периода составил 0,51. Полученное значение говорит о том, что доля собственного капитала в общем капитале организации составляет 51%, соответствуя общепринятому критерию (нормальное значение: 0,45 и более, оптимальное 0,55-0,7). за весь рассматриваемый период произошло явное снижение коэффициента автономии на 0,12.

На диаграмме ниже наглядно представлена структура капитала организации:

Структура капитала организации на 31 декабря 2018 г.



за весь анализируемый период коэффициент обеспеченности собственными оборотными средствами снизился с 0,44 до 0,33 (т.е. на 0,11). коэффициент на последний день анализируемого периода демонстрирует вполне соответствующее нормальному значению.

в течение анализируемого периода отмечено значительное снижение коэффициента покрытия инвестиций с 0,8 до 0,52 (т.е. -0,28). Значение коэффициента на 31.12.2018 ниже допустимой величины (доля собственного капитала и долгосрочных обязательств в общей сумме капитала организации составляет только 52%).

коэффициент обеспеченности материальных запасов на 31.12.2018 составил 0,41. коэффициент обеспеченности материальных запасов за год уменьшился на 0,19. на 31 декабря 2018 г. значение коэффициента обеспеченности материальных запасов соответствует норме.

По коэффициенту краткосрочной задолженности видно, что величина краткосрочной кредиторской задолженности организации значительно превосходит величину долгосрочной задолженности (98,5% и 1,5% соответственно). При этом за год доля долгосрочной задолженности уменьшилась на 44,4%.

1.3.2. Анализ финансовой устойчивости по величине излишка (недостатка) собственных оборотных средств

Показатель собственных оборотных средств (СОС)	Значение показателя		Излишек (недостаток)*	
	на начало анализируемого периода (31.12.2017)	на конец анализируемого периода (31.12.2018)	на 31.12.2017	на 31.12.2018
СОС1 (рассчитан без учета долгосрочных и краткосрочных пассивов)	129 101	126 755	-87 613	-178 745
СОС2 (рассчитан с учетом долгосрочных пассивов; фактически равен чистому оборотному капиталу, Net Working Capital)	203 375	130 635	-13 339	-174 865

Показатель собственных оборотных средств (СОС)	Значение показателя		Излишек (недостаток)*	
	на начало анализируемого периода (31.12.2017)	на конец анализируемого периода (31.12.2018)	на 31.12.2017	на 31.12.2018
СОС3 (рассчитанные с учетом как долгосрочных пассивов, так и краткосрочной задолженности по кредитам и займам)	218 452	290 670	+1 738	-14 830

*Излишек (недостаток) СОС рассчитывается как разница между собственными оборотными средствами и величиной запасов и затрат.

Поскольку на 31 декабря 2018 г. наблюдается недостаток собственных оборотных средств, рассчитанных по всем трем вариантам, финансовое положение организации по данному признаку можно характеризовать как неудовлетворительное. Более того все три показателя покрытия собственными оборотными средствами запасов за весь анализируемый период ухудшили свои значения.

1.4. Анализ ликвидности

1.4.1. Расчет коэффициентов ликвидности

Показатель ликвидности	Значение показателя		Изменение показателя (гр.3 - гр.2)	Расчет, рекомендованное значение
	31.12.2017	31.12.2018		
1. Коэффициент текущей (общей) ликвидности	3,32	1,52	-1,8	Отношение текущих активов к краткосрочным обязательствам. нормальное значение для данной отрасли: 1,8 и более.
2. Коэффициент быстрой (промежуточной) ликвидности	0,84	0,31	-0,53	Отношение ликвидных активов к краткосрочным обязательствам. нормальное значение для данной отрасли: не менее 0,8.
3. Коэффициент абсолютной ликвидности	0,11	0,04	-0,07	Отношение высоколиквидных активов к краткосрочным обязательствам. нормальное значение: не менее 0,2.

[На конец периода] значение коэффициента текущей ликвидности (1,52) не соответствует норме. При этом нужно обратить внимание на имевшее место за весь рассматриваемый период негативное изменение – коэффициент текущей ликвидности снизился на -1,8.

Для коэффициента быстрой ликвидности нормативным значением является 0,8. В данном случае его значение составило 0,31. Это свидетельствует о недостатке ликвидных активов (т. е. наличности и других активов, которые можно легко обратить в денежные средства) для погашения краткосрочной кредиторской задолженности. Третий из коэффициентов, характеризующий способность организации погасить всю или часть краткосрочной задолженности за счет денежных средств и краткосрочных финансовых вложений, имеет значение (0,04) ниже допустимого предела (норма: 0,2). Более того следует отметить отрицательную динамику показателя – за весь анализируемый период коэффициент абсолютной ликвидности снизился на -0,07.

1.4.2. Анализ соотношения активов по степени ликвидности и обязательств по сроку погашения

Активы по степени ликвидности	На конец отчетного периода, тыс. руб.	Прирост за анализ. период, %	Норм. соотношение	Пассивы по сроку погашения	На конец отчетного периода, тыс. руб.	Прирост за анализ. период, %	Излишек/недостаток платеж. средств тыс. руб., (гр.2 - гр.6)
А1. Высоколиквидные активы (ден. ср-ва + краткосрочные фин. вложения)	9 604	-2,1	>	П1. Наиболее срочные обязательства (привлеченные средства) (текущ. кред. задолж.)	86 156	+32,3	-76 552
А2. Быстрореализуемые активы (краткосрочная деб. задолженность)	67 963	+5,9	≥	П2. Среднесрочные обязательства (краткосроч. обязательства кроме текущ. кредит. задолж.)	166 638	+7,4 раза	-98 675
А3. Медленно реализуемые активы (прочие оборот. активы)	305 862	+40,9	≥	П3. Долгосрочные обязательства	3 880	-94,8	+301 982
А4. Труднореализуемые активы (внеоборотные активы)	145 680	-3,8	≤	П4. Постоянные пассивы (собственный капитал)	272 435	-2,9	-126 755

Из четырех соотношений, характеризующих соотношение активов по степени ликвидности и обязательств по сроку погашения, выполняется два. Высоколиквидные активы покрывают наиболее срочные обязательства организации всего лишь на 11%. В соответствии с принципами оптимальной структуры активов по степени ликвидности, краткосрочной дебиторской задолженности должно быть достаточно для покрытия среднесрочных обязательств (краткосрочной задолженности за минусом текущей кредиторской задолженности). В данном случае краткосрочная дебиторская задолженность покрывает среднесрочные обязательства ОАО Завод Старт только лишь на 41%.

2. Анализ эффективности деятельности организации

2.1. Обзор результатов деятельности организации

В приведенной ниже таблице обобщены основные финансовые результаты деятельности ОАО Завод Старт в течение анализируемого периода и аналогичный период прошлого года.

По данным "Отчета о финансовых результатах" за год организация получила прибыль от продаж в размере 37 882 тыс. руб., что составило 3,7% от выручки. По сравнению с аналогичным периодом прошлого года прибыль от продаж снизилась на 2 602 тыс. руб., или на 6,4%.

По сравнению с прошлым периодом, в текущем году уменьшилась как выручка от продаж, так и расходы по обычным видам деятельности (на 326 115 и 323 513 тыс. руб. соответственно). Причем в процентном отношении изменение расходов (-24,8%) опережает изменение выручки (-24,2%)

Обратив внимание на строку 2220 формы №2 можно отметить, что организация как и в прошлом году учитывала общехозяйственные (управленческие) расходы в качестве условно-постоянных, относя их по итогам отчетного периода на реализованные товары (работы, услуги).

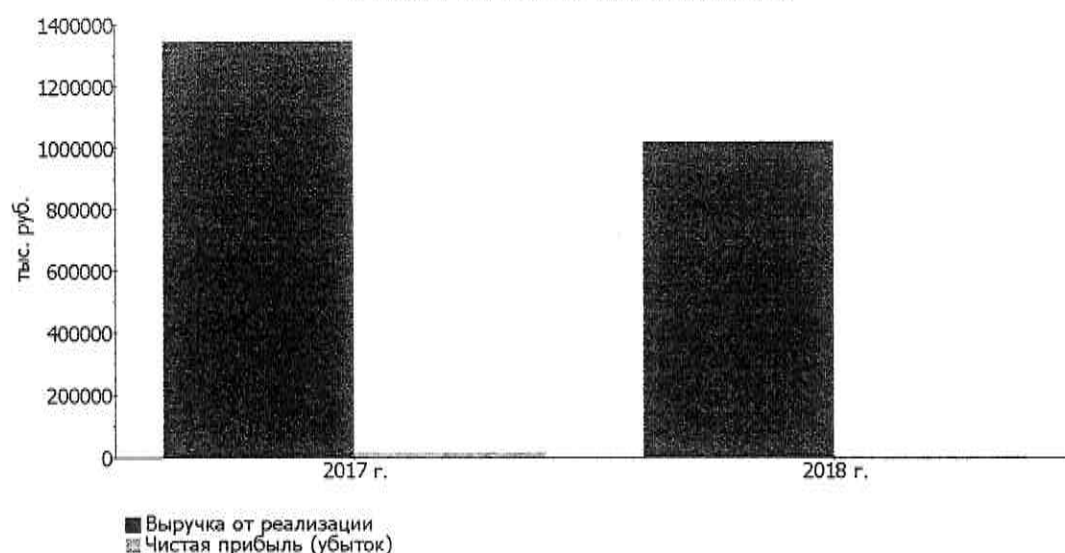
убыток от прочих операций за весь рассматриваемый период составил 30 575 тыс. руб., что на 10 109 тыс. руб. (49,4%) больше, чем убыток за аналогичный период прошлого года.

Показатель	Значение показателя, тыс. руб.		Изменение показателя		Средне-годовая величина, тыс. руб.
	2017 г.	2018 г.	тыс. руб. (гр.3 - гр.2)	± % ((3-2) : 2)	
1. Выручка	1 345 053	1 018 938	-326 115	-24,2	1 181 996
2. Расходы по обычным видам деятельности	1 304 569	981 056	-323 513	-24,8	1 142 813
3. Прибыль (убыток) от продаж (1-2)	40 484	37 882	-2 602	-6,4	39 183
4. Прочие доходы и расходы, кроме процентов к уплате	-10 257	-11 902	-1 645	↓	-11 080
5. ЕБИТ (прибыль до уплаты процентов и налогов) (3+4)	30 227	25 980	-4 247	-14,1	28 104
5а. ЕБИТДА (прибыль до процентов, налогов и амортизации)	44 507	40 392	-4 115	-9,2	42 450
6. Проценты к уплате	10 209	18 673	+8 464	+82,9	14 441
7. Изменение налоговых активов и обязательств, налог на прибыль и прочее	-6 560	-3 393	+3 167	↑	-4 977
8. Чистая прибыль (убыток) (5-6+7)	13 458	3 914	-9 544	-70,9	8 686
Справочно: Совокупный финансовый результат периода	13 458	3 893	-9 565	-71,1	8 676
Изменение за период нераспределенной прибыли (непокрытого убытка) по данным бухгалтерского баланса (измен. стр. 1370)	x	-8 074	x	x	x

Формальное исследование правильности отражения в Балансе и "Отчете о финансовых результатах" за отчетный период отложенных налоговых активов и обязательств подтвердила взаимосвязку показателей отчетности.

Ниже на графике наглядно представлено изменение выручки и прибыли ОАО Завод Старт в течение всего анализируемого периода.

Динамика выручки и чистой прибыли



2.2. Анализ рентабельности

Показатели рентабельности	Значения показателя (в %, или в копейках с рубля)		Изменение показателя	
	2017 г.	2018 г.	коп., (гр.3 - гр.2)	± % ((3-2) : 2)
1. Рентабельность продаж (величина прибыли от продаж в каждом рубле выручки). нормальное значение для данной отрасли: 4% и более.	3	3,7	+0,7	+23,5
2. Рентабельность продаж по ЕБИТ (величина прибыли от продаж до уплаты процентов и налогов в каждом рубле выручки).	2,2	2,5	+0,3	+13,5
3. Рентабельность продаж по чистой прибыли (величина чистой прибыли в каждом рубле выручки). нормальное значение для данной отрасли: 2% и более.	1	0,4	-0,6	-61,6
Справочно: Прибыль от продаж на рубль, вложенный в производство и реализацию продукции (работ, услуг)	3,1	3,9	+0,8	+24,4
Коэффициент покрытия процентов к уплате (ICR), коэфф. нормальное значение: 1,5 и более.	3	1,4	-1,6	-53

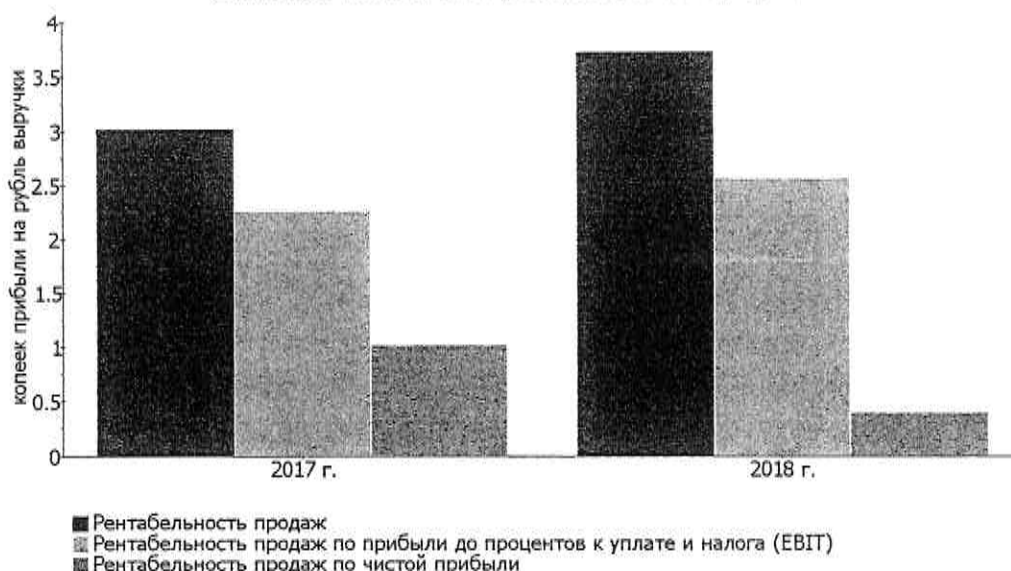
Представленные в таблице показатели рентабельности за 2018 год имеют положительные значения как следствие прибыльной деятельности ОАО Завод Старт.

[За последний период] организация по обычным видам деятельности получила прибыль в размере 3,7 копеек с каждого рубля выручки от реализации. При этом имеет место положительная динамика рентабельности обычных видов деятельности по сравнению с данным показателем за такой же период прошлого года (+0,7 коп.).

Показатель рентабельности, рассчитанный как отношение прибыли до процентов к уплате и налогообложения (ЕБИТ) к выручке организации, за 2018 год составил 2,5%. Это значит, что в каждом рубле выручки ОАО Завод Старт содержалось 2,5 коп. прибыли до налогообложения и процентов к

уплате.

Динамика показателей рентабельности продаж



Далее в таблице представлены три основных показателя, характеризующие рентабельность использования вложенного в предпринимательскую деятельность капитала.

Показатель рентабельности	Значение показателя, %	Расчет показателя
	2018 г.	
Рентабельность собственного капитала (ROE)	1,4	Отношение чистой прибыли к средней величине собственного капитала. нормальное значение для данной отрасли: 10% и более.
Справочно: Рентабельность собственного капитала (ROE), рассчитанная по совокупному финансовому результату	1,4	Отношение совокупного финансового результата к средней величине собственного капитала.
Рентабельность активов (ROA)	0,8	Отношение чистой прибыли к средней стоимости активов. нормальное значение для данной отрасли: не менее 3%.
Справочно: Рентабельность активов (ROA), рассчитанная по совокупному финансовому результату	0,8	Отношение совокупного финансового результата к средней стоимости активов.
Прибыль на задействованный капитал (ROCE)	8,2	Отношение прибыли до уплаты процентов и налогов (ЕБИТ) к собственному капиталу и долгосрочным обязательствам.
Рентабельность производственных фондов	10,5	Отношение прибыли от продаж к средней стоимости основных средств и материально-производственных запасов.
Справочно: Фондоотдача, коэфф.	10,3	Отношение выручки к средней стоимости основных средств.

[За последний период] каждый рубль собственного капитала организации принес чистую прибыль в

размере 0,014 руб.

за последний год значение рентабельности активов, равное 0,8%, является не соответствующим норме.

2.3. Расчет показателей деловой активности (оборачиваемости)

В следующей таблице рассчитаны показатели оборачиваемости ряда активов, характеризующие скорость возврата вложенных в предпринимательскую деятельность средств, а также показатель оборачиваемости кредиторской задолженности при расчетах с поставщиками и подрядчиками.

Показатель оборачиваемости	Значение в днях	Коэфф. 2018 г.
	2018 г.	
Оборачиваемость оборотных средств (отношение средней величины оборотных активов к среднедневной выручке*; нормальное значение для данной отрасли: 147 и менее дн.)	121	3
Оборачиваемость запасов (отношение средней стоимости запасов к среднедневной себестоимости проданных товаров; нормальное значение для данной отрасли: не более 57 дн.)	97	3,8
Оборачиваемость дебиторской задолженности (отношение средней величины дебиторской задолженности к среднедневной выручке; нормальное значение для данной отрасли: 54 и менее дн.)	24	15,4
Оборачиваемость кредиторской задолженности (отношение средней величины кредиторской задолженности к среднедневной выручке)	27	13,5
Оборачиваемость активов (отношение средней стоимости активов к среднедневной выручке; нормальное значение для данной отрасли: 198 и менее дн.)	174	2,1
Оборачиваемость собственного капитала (отношение средней величины собственного капитала к среднедневной выручке)	99	3,7

* Приведен расчет показателя в днях. Значение коэффициента равно отношению 365 к значению показателя в днях.

Данные об оборачиваемости активов за весь рассматриваемый период свидетельствуют о том, что организация получает выручку, равную сумме всех имеющихся активов за 174 календарных дня. При этом требуется 97 дней, чтобы получить выручку равную среднегодовому остатку материально-производственных запасов.

2.4. Производительность труда

В качестве одного из показателей, отражающих эффективность использования трудовых ресурсов, рассчитана производительность труда – отношение выручки от реализации к средней численности работников.

за период 01.01–31.12.2018 производительность труда равнялась 2 046 тыс. руб./чел.

3. Выводы по результатам анализа

3.1. Оценка ключевых показателей

Ниже обобщены ключевые финансовые показатели ОАО Завод Старт.

В ходе анализа были получены следующие показатели, положительно характеризующие финансовое положение и результаты деятельности организации:

- коэффициент автономии соответствует норме (0,51);
- чистые активы превышают уставный капитал, однако за весь анализируемый период произошло снижение величины чистых активов;

- ☒ за период 01.01–31.12.2018 получена прибыль от продаж (37 882 тыс. руб.), хотя и наблюдалась ее отрицательная динамика по сравнению с аналогичным периодом прошлого года (-2 602 тыс. руб.);
- ☒ чистая прибыль за 2018 год составила 3 914 тыс. руб.

Приведенные ниже 4 показателя финансового положения и результатов деятельности организации имеют неудовлетворительные значения:

- ☒ ниже принятой нормы коэффициент текущей (общей) ликвидности;
- ☒ недостаточная рентабельность активов (0,8% за период 01.01–31.12.2018);
- ☒ отрицательная динамика изменения собственного капитала организации ОАО Завод Старт при том что, активы организации увеличились на 86 666 тыс. руб. (на 19,6%);
- ☒ коэффициент покрытия инвестиций ниже нормы (доля собственного капитала и долгосрочных обязательств составляет только 52% от общего капитала организации).

С исключительно хорошей стороны финансовое положение и результаты деятельности организации характеризуют такие показатели:

- ☒ на 31 декабря 2018 г. коэффициент обеспеченности собственными оборотными средствами демонстрирует очень хорошее значение – 0,33;
- ☒ рост рентабельности продаж (+0,7 процентных пункта от рентабельности 3% за такой же период прошлого года (01.01–31.12.2017));
- ☒ рост прибыли до процентов к уплате и налогообложения (ЕБИТ) на рубль выручки организации (+0,3 коп. к 2,2 коп. с рубля выручки за такой же период прошлого года).

Анализ выявил следующие показатели, критически характеризующие финансовое положение организации:

- ☒ коэффициент быстрой (промежуточной) ликвидности значительно ниже нормального значения;
- ☒ коэффициент абсолютной ликвидности существенно ниже нормы;
- ☒ крайне неустойчивое финансовое положение по величине собственных оборотных средств.

Показателем, имеющим значение на границе норматива, является следующий – не в полной мере соблюдается нормальное соотношение активов по степени ликвидности и обязательств по сроку погашения.

3.2. Рейтинговая оценка финансового состояния организации

Финансовые результаты	Финансовое положение									
	AAA	AA	A	BVB	BB	B	CCC	CC	C	D
отличные (AAA)					•					
очень хорошие (AA)					•					
хорошие (A)					•					
положительные (BVB)					•					
нормальные (BB)					•					
удовлетворительные (B)					•					
неудовлетворительные (CCC)	•	•	•	•	V	•	•	•	•	•
плохие (CC)					•					
очень плохие (C)					•					
критические (D)					•					

Итоговый рейтинг финансового состояния ОАО Завод Старт:

В
(удовлетворительное)

Оценив значение показателей ОАО Завод Старт на конец анализируемого периода, а также их динамики в течение периода и прогноза на ближайший год, сделаны следующие выводы. Баллы финансового положения и результатов деятельности организации составили +0,17 и -0,44 соответственно. То есть финансовое положение характеризуется как нормальное; финансовые результаты – как неудовлетворительные. На основе этих двух оценок получена итоговая рейтинговая оценка финансового состояния предприятия, которая составила В – удовлетворительное состояние.

Рейтинг "В" отражает удовлетворительное финансовое состояние организации, при котором основная масса показателей укладывается в норму, либо близки к норме. Имеющие данный рейтинг организации могут рассматриваться в качестве партнеров, во взаимоотношении с которыми необходим осмотрительный подход к управлению рисками. Организация может претендовать на получение кредитов, но решение во многом зависит от анализа дополнительных факторов (нейтральная кредитоспособность).

Следует обратить внимание на то, что данный рейтинг подготовлен по исходным данным за весь анализируемый период. Однако для получения достоверного результата необходим анализ минимум за 2-3 года.

4. Приложения

4.1. Определение неудовлетворительной структуры баланса

В следующей таблице рассчитаны показатели, содержащиеся в методике Федерального управления по делам о несостоятельности (банкротстве) (Распоряжение N 31-р от 12.08.1994; к настоящему моменту распоряжение утратило силу, расчеты приведены в справочных целях).

Показатель	Значение показателя		Изменение (гр.3-гр.2)	Нормативное значение	Соответствие фактического значения нормативному на конец периода
	на начало периода (31.12.2017)	на конец периода (31.12.2018)			
1. Коэффициент текущей ликвидности	3,63	1,56	-2,07	не менее 2	не соответствует
2. Коэффициент обеспеченности собственными средствами	0,44	0,33	-0,11	не менее 0,1	соответствует
3. Коэффициент восстановления платежеспособности	x	0,26	x	не менее 1	не соответствует

Анализ структуры баланса выполнен за период с начала 2018 года по 31.12.2018 г.

Поскольку один из первых двух коэффициентов (коэффициент текущей ликвидности) на 31.12.2018 оказался меньше нормативно установленного значения, в качестве третьего показателя рассчитан коэффициент восстановления платежеспособности. Данный коэффициент служит для оценки перспективы восстановления предприятием нормальной структуры баланса (платежеспособности) в течение полугода при сохранении имевшей место в анализируемом периоде тенденции изменения текущей ликвидности и обеспеченности собственными средствами. Значение коэффициента

восстановления платежеспособности (0,26) указывает на отсутствие в ближайшее время реальной возможности восстановить нормальную платежеспособность. При этом необходимо отметить, что данные показатели неудовлетворительной структуры баланса являются достаточно строгими, поэтому выводы на их основе следует делать лишь в совокупности с другими показателями финансового положения организации. Кроме того, в расчете не учитывается отраслевая специфика.

4.2. Расчет рейтинговой оценки финансового состояния

Показатель	Вес показателя	Оценка			Средняя оценка (гр.3 x 0,25 + гр.4 x 0,6 + гр.5 x 0,15)	Оценка с учетом веса (гр.2 x гр.6)
		прошлое	настоящее	будущее		
1	2	3	4	5	6	7
I. Показатели финансового положения организации						
коэффициент автономии	0,25	+2	+1	-1	+0,95	+0,238
соотношение чистых активов и уставного капитала	0,1	+2	+2	+2	+2	+0,2
коэффициент обеспеченности собственными оборотными средствами	0,15	+2	+2	+2	+2	+0,3
коэффициент текущей (общей) ликвидности	0,15	+2	-1	-2	-0,4	-0,06
коэффициент быстрой (промежуточной) ликвидности	0,2	+1	-2	-2	-1,25	-0,25
коэффициент абсолютной ликвидности	0,15	-1	-2	-2	-1,75	-0,263
Итого	1	Итоговая оценка (итого гр.7 : гр.2):				+0,165
II. Показатели эффективности (финансовые результаты) деятельности организации						
рентабельность собственного капитала	0,3	-1	-1	-1	-1	-0,3
рентабельность активов	0,2	-1	-1	-1	-1	-0,2
рентабельность продаж	0,2	-1	-1	+1	-0,7	-0,14
динамика выручки	0,1	-1	-1	-1	-1	-0,1
оборачиваемость оборотных средств	0,1	+1	+1	+1	+1	+0,1
соотношение прибыли от прочих операций и выручки от основной деятельности	0,1	+2	+2	+2	+2	+0,2
Итого	1	Итоговая оценка (итого гр.7 : гр.2):				-0,44

Итоговая рейтинговая оценка финансового состояния ОАО Завод Старт: $(+0,165 \times 0,6) + (-0,44 \times 0,4) = -0,08$ (В - удовлетворительное)

Справочно: Градации качественной оценки финансового состояния

Балл	Условное обозначение (рейтинг)	Качественная характеристика финансового состояния
------	--------------------------------	---

от	до (включ.)		
2	1,6	AAA	отличное
1,6	1,2	AA	очень хорошее
1,2	0,8	A	хорошее
0,8	0,4	BBB	положительное
0,4	0	BB	нормальное
0	-0,4	B	удовлетворительное
-0,4	-0,8	CCC	неудовлетворительное
-0,8	-1,2	CC	плохое
-1,2	-1,6	C	очень плохое
-1,6	-2	D	критическое

**Отчет об исполнении сметы фонда
потребления за 2018 год (тыс. руб.)
ОАО «Завод Старт»**

№ п/п	Статьи расходов	План 2018г.	Факт 2018г.
1	2	4	
1.	Дом культуры	600	936
1.1.	Содержание	150	72
1.2.	Культурно-массовые мероприятия	450	864
2.	Здравпункт (зуб.каб.)	525	500
2.1.	Зарплата	365	379
2.2.	Медикаменты, оборудование, прочие	160	121
3.	Автоуслуги	300	0
4.	Совет ветеранов	130	130
5.	Вознаграждение совета директоров	7100	6494
6.	Дополнительный отпуск	50	64
7.	Материальная помощь, в т.ч. на похороны	650	506
8.	Премия за счет прибыли (ОВЗ)	100	0
9.	Премия к профессиональному празднику	450	33
10.	Единовременное пособие, уходящим на пенсию	150	191
11.	Дотация ООО «Старт-Продсервис»	0	92
12.	Путевки детям	250	69
13.	Оплата за обучение	77	126
14.	Дополнительное пенсионное обеспечение	228	187
15.	Фонд генерального директора	200	66
16.	Благотворительность, в т.ч. турнир памяти Сущенко	60	25
18.	Прочие	300	868
19.	Итого по смете	11170	10 287

7. Направления и перспективы развития общества в 2019 году.

Выполнение всех показателей бизнес-плана;

1. Объем товарной продукции - 1000 млн.р.;
2. Чистая прибыль – 14 млн.р.
3. Выполнение плана технического перевооружения – 15,769 млн.р.
в т.ч.:

- внедрение дробеструйной камеры;
- приобретение трактора МТЗ;
- ;циклон для улавливания пыли
- приобретение сварочного оборудования;
- флюсосборник;
- приобретение энергосберегающих светильников;
- модернизация малой покрасочной камеры;
- плазма для установки обрезки днищ CUT Master.

Внедрение данного оборудования позволит:

- уменьшить себестоимость выпускаемой продукции;
- увеличить производительность труда;
- поднять качество выпускаемой продукции на новый уровень;
- уменьшить затраты на энергоносители;
- улучшить охрану окружающей среды.

Генеральный директор  Н.А.Поспелов

Главный бухгалтер  С.В.Молодцова

Согласовано:

Председатель СД



А.И. Колмогорцев

(протокол № 02-19Сот 15.03 2019 г.)