

Утверждено:

Решением годового общего
собрания акционеров
(Пр-л № 33 от 28.04.2020 г.)

Председатель собрания:

 Н.А.Поспелов

ГОДОВОЙ ОТЧЕТ
ОТКРЫТОГО АКЦИОНЕРНОГО ОБЩЕСТВА
«Завод Старт»
за 2019 г.

Далматово
2020 г.

Содержание

№ раздела	Наименование раздела	Стр.
1.	Сведения об Обществе	3
2.	Корпоративные действия	4
3.	Производственные показатели общества	15
4.	Приоритетные направления деятельности общества	15
5.	Информация о связанных сторонах.	16
6.	Бухгалтерская отчетность	16
7.	Направления и перспективы развития общества в 2020 году	38

1. Сведения об обществе

1.1. Полное фирменное наименование.

Открытое акционерное общество «Завод Старт» (далее Общество).

1.2. Место нахождения и почтовый адрес.

Россия, 641730, Российская Федерация, г. Далматово, Курганская обл., ул. Рукманиса, 31.

1.3. Дата государственной регистрации общества и регистрационный номер.

1.3.1. Зарегистрировано: Администрация Далматовского района. Свидетельство о государственной регистрации (регистрационный номер) № 183, дата регистрации 15.03.93 г. № 65.

1.3.2. Зарегистрировано: Администрация Далматовского района. Свидетельство о государственной регистрации (перерегистрации) предприятия (регистрационный номер 626) дата регистрации 13.05.2002 г. постановление администрации района № 172

1.3.3. Внесено Межрайонной ИМНС РФ №2 по Курганской обл. в ЕГРЮЛ за основным государственным номером 1024501452018 от 16.07.2002 г. Свидетельство о внесении записи в ЕГРЮЛ о юридическом лице, зарегистрированном до 01 июля 2002 года

серия 45 № 00116785

1.4. Идентификационный номер налогоплательщика.

ИНН 4506000010

1.5. Информация об акционерах.

Акционеров, зарегистрированных в реестре - 1203 чел., 1 юр. лицо

Акционеров, зарегистрированных в реестре и имеющих право на участие в годовом общем собрании (владеющих обыкновенными акциями) - 584 чел.

Крупные акционеры, владеющие более 5 процентами обыкновенных акций Общества:

Юридические лица:

ООО «Старт-Продсервис» - 44,6978 %

Физические лица:

Колмогорцев А.И. -16,0034%, Пономарев С.И. -15,3346%, Поспелов Н.А. -15,6934%

Государственной и муниципальной доли в уставном капитале Общества нет.

1.6. Информация об аудиторе общества.

ООО «Аудитфинанссервис» зарегистрировано 07 марта 2007 г. в ЕГРЮЛ, свидетельство серии 45 № 000824316. Является членом СРО «Российский Союз аудиторов»: ОРНЗ 11503040670.

Полис страхования профессиональной ответственности ОА 0603111750 от 14.04.2017 г. (страховщик – ОАО «НАСКО»).

1.7. Информация о независимом оценщике.

Нет

1.8. Информация о реестродержателе Общества.

АО «Независимая регистраторская компания Р.О.С.Т.»,

Местонахождения: 107076 г. Москва, ул. Стромынка, д.18, корп.5Б (Обособленное подразделение — Курганский филиал АО «Независимая регистраторская компания Р.О.С.Т.» 640000, город Курган, улица Володарского, д. 65)

Лицензия 045-13976-000001 Дата выдачи: 03.12.2002 г., выдана ФКЦБ России без ограничения срока действия.

1.9. Перечень средств массовой информации, в которых публикуется информация об Обществе.

Информация об Обществе публикуется:

1) в газете «Далматовский вестник»,

2) на странице ОАО «Завод Старт» в сети «Интернет»-<http://www.zavod-start.ru>,

3) на странице информационного агентства ЗАО «Скрин»(Система комплексного раскрытия информации и новостей) в сети «Интернет» -<http://disclosure.skrin.ru/disclosure/4606000010>

1.10. Филиалы и представительства общества.

Филиалов и представительств общество не имеет.

2. Корпоративные действия

2.1. Уставный капитал Общества - 84589000 руб.

Выпущено и размещено акций - 84589 шт.

в т.ч.

привилегированных - 21040 шт.

обыкновенных - 63549 шт.

номинальная стоимость 1 акции - 1000 руб.

Не полностью оплаченных размещенных акций общества нет. Уставный капитал общества оплачен полностью. Объявленных акций нет.

2.2. Количество акций, на которые начисляются дивиденды.

Дивиденды за 2018г. начислены по привилегированным (21040 шт.) и обыкновенным (63549 шт.) акциям в размере 18,6 руб. с налогом на одну акцию. Дивиденды выплачены в 2019 г.

2.3. Сведения о доходах от участия в других обществах в 2019 году

Общество получило дивиденды: ОАО «Банк ВТБ» - 8 тыс.р.

ООО «Сборочное производство «Старт» - 1000 тыс.р.

ООО «Старт-Продсервис» - 0 тыс.р.

2.4. Информация о проведении внеочередных общих собраний акционеров за отчетный год.

В 2019 г. внеочередных общих собраний акционеров не было.

2.5. Информация о деятельности совета директоров общества.

состав Совета директоров ОАО «Завод Старт» с 01.01.2019 г. по 25.04.2019 г.

Фамилия, имя, отчество, место жительства	Год рождения	Образование	Основное место работы	Доля участия в уставном капитале ОАО «Завод Старт»	Доля обыкновенных акций ОАО «Завод Старт»
Колмогорцев Александр Иванович-председатель Совета директоров ОАО «Завод Старт», место жительства г. Далматово	1948	средне-техническое	Председатель Совета директоров ОАО «Завод Старт»	11856 акций 14,0160%	10170 акций 16,0034 %
Колмогорцев Эдуард Александрович-независимый член Совета директоров ОАО «Завод Старт», место жительства г. Далматово	1969	высшее	Коммерческий директор ОАО «Завод Старт»	-	-
Пономарев Сергей Иванович-независимый член Совета директоров ОАО «Завод Старт»,	1955	высшее	Менеджер ОАО «Завод Старт»	12674 акции 14,9830%	9745 акций 15,3346 %

место жительства г. Москва					
Поспелов Николай Афонасьевич-независимый член Совета директоров ОАО «Завод Старт», место жительства г. Далматово	1950	высшее	Генеральный директор ОАО «Завод Старт» (до 02.04.2019 г.) Директор по продажам ОАО «Завод Старт» (с 02.04.2019 г.)	11200 акций 13,2405%	9973 акций 15,6934%
Поспелов Сергей Николаевич-независимый член Совета директоров ОАО «Завод Старт», место жительства г. Далматово	1981	высшее	Заместитель директора по производству ОАО «Завод Старт» (до 02.04.2019 г.) Генеральный директор ОАО «Завод Старт» (с 02.04.2019 г.)	-	-
Пономарёв Феликс Сергеевич-независимый член Совета директоров ОАО «Завод Старт», место жительства г. Москва	1987	высшее	энергетик АО «Газпром СтройТЭК Салават»	-	-
Рявкин Сергей Григорьевич-независимый член Совета директоров ОАО «Завод Старт», место жительства г. Далматово	1975	средне-техническое	Директор ООО "Старт-Продсервис"	-	-

состав Совета директоров ОАО «Завод Старт» с 25.04.2019 г. по 31.12.2019 г.

Фамилия, имя, отчество, ме-	Год	Образова-	Основное ме-	Доля	Доля обык-
-----------------------------	-----	-----------	--------------	------	------------

сто жительства	рожде- ния	ние	сто работы	участия в уставном капитале ОАО «Завод Старт»	новенных акций ОАО «Завод Старт»
Колмогорцев Александр Иванович-независимый член Совета директоров ОАО «За- вод Старт», место жительства г. Далматово	1948	средне-тех- ническое	Член Совета директоров ОАО «Завод Старт»	11856 акций 14,0160%	10170 акций 16,0034 %
Колмогорцев Эдуард Александрович-независимый член Совета директоров ОАО «Завод Старт», место жи- тельства г. Далматово	1969	высшее	Коммерче- ский директор ОАО «Завод Старт»	-	-
Пономарев Сергей Иванович- независимый член Совета ди- ректоров ОАО «Завод Старт», место жительства г. Москва	1955	высшее	Менеджер ОАО «Завод Старт»	12674 акции 14,9830%	9745 акций 15,3346 %
Пономарёв Феликс Серге- евич-независимый член Сове- та директоров ОАО «Завод Старт», место жительства г. Москва	1987	высшее	энергетик АО «Газпром СтройТЭК Салават»	-	-
Поспелов Николай Афонасье- вич- председатель Совета ди- ректоров ОАО «Завод Старт», место жительства г. Далматово	1950	высшее	Директор по продажам ОАО «Завод Старт» (с 02.04.2019 г.)	11200 акций 13,2405%	9973 акций 15,6934%
Поспелов Сергей Николае- вич-независимый член Сове- та директоров ОАО «Завод Старт», место жительства г. Далматово	1981	высшее	Генеральный директор ОАО «Завод Старт» (с 02.04.2019 г.)	-	-
Рявкин Сергей Григорьевич-	1975	средне-тех-	Директор	-	-

независимый член Совета директоров ОАО «Завод Старт», место жительства г. Далматово		ническое	ООО "Старт-Продсервис"		
---	--	----------	------------------------	--	--

В течение 2019 года смены состава Совета директоров ОАО «Завод Старт» не было.

С 25.04.2019 г. председателем Совета директоров ОАО «Завод Старт» избран Пospelов Николай Афонасьевич.

Сделки по приобретению или отчуждению акций ОАО «Завод Старт» членами Совета директоров в 2019 году не совершались.

В 2019 году проведено 8 заседаний Совета директоров.

На заседаниях Совет директоров рассматривал: итоги работы Общества за 2018 г. в т.ч. рассмотрение акта ревизионной комиссии, годового отчета, аудиторского заключения, вопрос о досрочное прекращении полномочий генерального директора ОАО «Завод Старт» Пospelова Николая Афонасьевича, вопрос об избрании генерального директора ОАО «Завод Старт», вопрос о результатах эксперимента по внедрению новой системы оплаты труда в цехах основного производства, вопрос об итогах работы Общества с ограниченной ответственностью «Старт-Продсервис» за 2018 г., вопрос об избрании председателя Совета директоров ОАО «Завод Старт», итоги работы Общества за 1,2,3 квартал 2019 г., утверждение плана работы Совета директоров на 2019-2020гг., Бизнес-План ОАО «Завод Старт» на 2020 г., включение кандидатов в список кандидатур в состав Совета директоров ОАО «Завод Старт», включение кандидатов в список кандидатур в состав ревизионной комиссии ОАО «Завод Старт», включение вопросов в повестку дня годового общего собрания акционеров за 2018 г., вопрос о сделках с заинтересованностью, об одобрении договоров залога имущества, об одобрении сделок в пределах компетенции Совета директоров, рассмотрение и утверждение документов к годовому собранию акционеров, прочие вопросы.

2.6. Исполнительные органы Общества.

Сведения о лице, занимающем должность единоличного исполнительного органа ОАО «Завод Старт» в 2019 г.:

Генеральный директор ОАО «Завод Старт» до 02.04.2019 г.

Фамилия, имя, отчество	Год рождения	Образование	Основное место работы	Доля участия в уставном капитале ОАО «Завод Старт»	Доля обыкновенных акций ОАО «Завод Старт»
Пospelов Николай Афонасьевич	1950	высшее	Генеральный директор ОАО «Завод	11200 акций	9973 акций 15,6934%

			Старт»	13,2405%	
--	--	--	--------	----------	--

Генеральный директор ОАО «Завод Старт» со 02.04.2019 г.

Фамилия, имя, отчество	Год рождения	Образование	Основное место работы	Доля участия в уставном капитале ОАО «Завод Старт»	Доля обыкновенных акций ОАО «Завод Старт»
Поспелов Сергей Николаевич	1981	высшее	Генеральный директор ОАО «Завод Старт»	-	-

Сделки по приобретению или отчуждению акций ОАО «Завод Старт» единоличным исполнительным органом ОАО «Завод Старт» в 2019 году не совершались.

Коллегиальный исполнительный орган в ОАО «Завод Старт» не предусмотрен.

2.7.Ревизионная комиссия Общества.

Ревизионная комиссия состоит из 3 человек, персонально (год рождения):

Председатель: Абакумова Светлана Геннадьевна (1963)

Члены: Серебрякова Алёна Михайловна (1978), Юровских Надежда Владимировна (1967)

2.8. Изменение уставного капитала Общества за отчетный год.

В течение отчетного года изменений уставного капитала не было.

2.9.Принятые решения о внесении в Устав изменений и дополнений, касающихся предоставляемых по акциям прав.

В 2019г. изменений в Устав не было.

2.10. Информация о размещенных обществом акциях, поступивших в его распоряжение.

В 2019 г. не было размещенных акций, поступивших в распоряжение Общества.

2.11.Сведения о дочерних и зависимых организациях Общества, об участии Общества в других юридических лицах.

Наименование юридического лица, акции/доли которого находятся в собственности ОАО «Завод Старт»	Сумма (руб.)	% от УК

ПАО «Банк ВТБ»	364902,34	
ООО «Старт-Продсервис» - дочернее общество	1799999,82	37,5
ООО «Сборочное производство «Старт»	5100	48,57

12. Сведения об аффилированных лицах, с указанием принадлежащих им акций в % от УК/от обыкновенных акций.

Список аффилированных лиц ОАО «Завод Старт» с 01.01.2019 г. по 25.04.2019 г.

№ п/п	Аффилированное лицо, место жительства/место нахождения	Основание (основания), в силу которого (которых) лицо признается аффилированным
1.	Колмогорцев Александр Иванович, г. Далматово	Лицо является членом Совета директоров АО
2.	Колмогорцев Эдуард Александрович, г. Далматово	Лицо является членом Совета директоров АО, лицо является участником подконтрольной АО организации - ООО «Старт-Продсервис»
3.	Пономарев Сергей Иванович, г. Москва	Лицо является членом Совета директоров АО
4.	Поспелов Николай Афонасьевич, г. Далматово	Лицо является членом Совета директоров АО, лицо осуществляет полномочия единоличного исполнительного органа АО (до 02.04.2019 г.)
5.	Поспелов Сергей Николаевич, г. Далматово	Лицо является членом Совета директоров АО, лицо осуществляет полномочия единоличного исполнительного органа АО (с 02.04.2019 г.), лицо является участником подконтрольной АО организации - ООО «Старт-Продсервис»
6.	Рявкин Сергей Григорьевич, г. Далматово	Лицо является членом Совета директоров АО, лицо осуществляет полномочия единоличного исполнительного органа подконтрольной АО организации
7.	Пономарёв Феликс Сергеевич, г. Москва	Лицо является членом Совета директоров АО, лицо является участником подконтрольной АО организации - ООО «Старт-Продсервис»
8.	ООО «Старт - Продсервис» г. Далматово	Лицо имеет право распоряжаться более чем 20 % голосующих акций общества
9.	ООО «Старт - Продсервис» г. Далматово	АО имеет право распоряжаться более чем 20 % – общего количества голосов, приходящихся на акции (вклады, доли) составляющие уставный капитал дан-

		ного лица
10	ООО «Сборочное производство «Старт» г. Набережные Челны	АО имеет право распоряжаться более чем 20 % – общего количества голосов, приходящихся на акции (вклады, доли) составляющие уставный капитал данного лица

Список аффилированных лиц ОАО «Завод Старт» с 25.04.2019 г. по 31.12.2019 г.

№ п/п	Аффилированное лицо, место жительства/место нахождения	Основание (основания), в силу которого (которых) лицо признается аффилированным
1.	<i>Колмогорцев Александр Иванович, г.Далматово</i>	Лицо является членом Совета директоров АО
2.	Колмогорцев Эдуард Александрович, г.Далматово	Лицо является членом Совета директоров АО , лицо является участником подконтрольной АО организации - ООО «Старт-Продсервис»
3.	Пономарев Сергей Иванович, г. Москва	Лицо является членом Совета директоров АО
4.	Поспелов Николай Афонасьевич, г.Далматово	Лицо является членом Совета директоров АО
5.	Поспелов Сергей Николаевич, г.Далматово	Лицо является членом Совета директоров АО, лицо осуществляет полномочия единоличного исполнительного органа АО, лицо является участником подконтрольной АО организации - ООО «Старт-Продсервис»
6.	Рявкин Сергей Григорьевич, г.Далматово	Лицо является членом Совета директоров АО , лицо осуществляет полномочия единоличного исполнительного органа подконтрольной АО организации
7.	Пономарёв Феликс Сергеевич, г. Москва	Лицо является членом Совета директоров АО, лицо является участником подконтрольной АО организации - ООО «Старт-Продсервис»
8.	ООО «Старт - Продсервис» г. Далматово	Лицо имеет право распоряжаться более чем 20 % голосующих акций общества
9.	ООО «Старт - Продсервис» г. Далматово	АО имеет право распоряжаться более

		чем 20 % – общего количества голосов, приходящихся на акции (вклады, доли) составляющие уставный капитал данного лица
10	ООО «Сборочное производство «Старт» г.Набережные Челны	АО имеет право распоряжаться более чем 20 % – общего количества голосов, приходящихся на акции (вклады, доли) составляющие уставный капитал данного лица

2.13. Перечень совершенных Обществом в отчетном году сделок, признаваемых в соответствии с ФЗ «Об акционерных обществах» сделками, в совершении которых имеется заинтересованность, одобренных Советом директоров:

№	Орган, принявший решение об одобрении сделки	Количество сделок	Объем в денежном выражении сделок с заинтересованностью, тыс. руб.	Проценты от балансовой стоимости активов
1.	Совет директоров	15	2383,628	0,4 %

стороны сделок совершенных в 2019 году в которых имелась заинтересованность: ОАО «Завод Старт» и ООО «Промтехоборудование». Заинтересованное лицо по данным сделкам: Генеральный директор ОАО «Завод Старт», член Совета директоров Поспелов Николай Афонасьевич. Существенные условия сделок: Поставщик – ООО «Промтехоборудование»; Покупатель – ОАО «Завод Старт»; предмет договора - услуги по мехобработке изделий; срок действия договора 2019 год, иные условия договора согласуются сторонами в спецификациях.

2.14. Сведения о крупных сделках.

В 2019 г. сделок, признаваемых в соответствии с ФЗ «Об акционерном обществе» крупными не было.

2.15. Общий размер вознаграждения, (компенсации расходов) членам Совета директоров и единоличного исполнительного органа.

В 2019г. общий размер вознаграждения/компенсации расходов членам Совета директоров и единоличного исполнительного органа составил: Совет директоров (вознаграждения) 5163 тыс.руб.;

единоличный исполнительный орган: 2875 тыс. руб.

Общие сведения о принятой в обществе политике в области вознаграждения и компенсации расходов по каждому из органов управления ОАО «Завод Старт» основаны на внутренних документах общества:

- Положение об общем собрании акционеров открытого акционерного общества "Завод Старт", утвержденное решением общего собрания акционеров ОАО "Завод Старт", протокол №11 от 25.04.2002г.

- Положение о совете директоров открытого акционерного общества "Завод Старт", утвержденное решением общего собрания акционеров ОАО "Завод Старт", протокол №11 от 25.04.2002г.

- Положение о генеральном директоре ОАО "Завод Старт", утвержденное решением совета директоров, протокол № 3-99С от 04.03.1999 г.

- Контракт № 4/16 (трудовой договор) с генеральным директором ОАО "Завод Старт" от 17.02.2016 года

- Контракт № 17/19 (трудовой договор) с генеральным директором ОАО "Завод Старт" от 02.04.2019 года

Высшим органом Общества является общее собрание его акционеров. Расходы, связанные с подготовкой и проведением общего собрания акционеров осуществляются за счет средств общества в соответствии с представленной исполнительным органом сметой и включаются в затраты общества. Расходы по подготовке и проведению внеочередного общего собрания акционеров, инициируемого акционерами, обладающими в совокупности не менее чем 10 процентами голосующих акций общества, ревизионной комиссией или аудиторами Общества, но не созванного в установленный срок Советом директоров, оплачиваются инициаторами проведения собрания. По решению общего собрания акционеров, в повестке которого стоял вопрос о компенсации затрат на проведение внеочередного общего собрания акционеров, эти расходы могут быть отнесены на счет Общества и компенсированы инициаторам проведения внеочередного общего собрания акционеров.

Совет Директоров осуществляет общее руководство деятельностью общества в промежутках между общими собраниями акционеров, формирует линию стратегического развития общества. Члены совета директоров общества ежегодно избираются годовым общим собранием акционеров. Членам совета директоров в период исполнения ими своих обязанностей выплачивается вознаграждение и компенсируются расходы, связанные с исполнением функций членов совета директоров. Вознаграждение выплачивается в размере 80% месячной заработной платы генерального директора общества. Компенсация – в полном размере фактически понесенных затрат, подтвержденных документально. Вознаграждение выплачивается один раз в квартал на основании приказа генерального директора с последующим утверждением затрат на годовом общем собрании акционеров в составе вопроса об утверждении расходования прибыли. Вознаграждение не выплачивается членам совета директоров отсутствующим на половине его заседаний за истекший период или не участвующим в его работе. При отсутствии прибыли, совет директоров может принять решение о невыплате вознаграждений и компенсаций.

Главной задачей деятельности генерального директора является организация работы исполнительных органов управления общества с целью получения максимальной прибыли обществом в интересах акционеров общества. Генеральный директор общества решает все вопросы руководства текущей деятельностью общества, за исключением вопросов отнесенных к исключительной компетенции общего собрания акционеров общества, совета директоров общества, исполнительной дирекции. За выполнение указанных работ генеральному директору выплачивается заработная плата в размере семи средних заработных плат по ОАО "Завод Старт" рассчитанных по форме П-4 (месячная) "Сведения о численности и заработной плате работников". При получении объема прибыли от реализации продукции и объема производства товарной продукции не ниже планируемого уровня выплачивается премия в размере 50% .

2.16.Сведения о Кодексе корпоративного поведения. Управление ОАО «Завод Старт» осуществляется с учетом требований: «Кодекса корпоративного управления» и «Кодекса этики и служебного поведения работников ОАО «Завод Старт»

3. Производственные показатели общества

В 2019 году объем товарной продукции составил 1101916,8 тыс. руб . без НДС. Рост объема производства по сравнению с 2018 годом составил 109,5 %.

В прошедшем году поставлены автоводоцистерны АЦПТ-10 в количестве 81 единицы, поставлены цистерны для бензовозов АЦ-14, цистерны для топливозаправщиков АТЗ-7, АТЗ-10. В прошедшем году продолжилась работа с крупными молкомбинатами по поставке как серийных резервуаров типа Я1-ОСВ, так и резервуаров изготавливаемых по техническому заданию и другие.

В 2019 году продолжилась работа по поставке молоковозов для крупных хозяйств.

В прошедшем году продолжена работа по поставке для ЖКХ илососных комбинированных и каналопромывочных машин.

Принимали активное участие в аукционах и торгах на электронных торговых площадках.

В прошедшем году производилась поставка изделий на экспорт.

4. Приоритетные направления деятельности общества.

Основные направления деятельности «Общества»:

- производство молоковозов и автоводоцистерн на всех видах отечественных шасси, на полуприцепах и прицепах;
- коммунальных машин — ассенизационных, илососных, каналопромывочных и комбинированных типа АКС, АКНС, АКП, ДКТ, АВ;
- производство нефтепромысловых машин для транспортировки и сбора разлитых нефтепродуктов и других технологических жидкостей типа АЦ, АЦН, АКНС, АСГ, АЦСТ;
- производство полуприцепов-цистерн для транспортировки нефтепродуктов, молока и пищевых продуктов;

- производство технологического оборудования для прицепов, хранение и переработка молока;
- производство оборудования для изготовления пива;
- изготовление нестандартного технологического оборудования для снижения трудоемкости и улучшению качественных характеристик изделий.

5. Информация о связанных сторонах.

За 2019 год выплачено краткосрочное вознаграждение (оплата труда за отчетный период, начисленные на неё налоги и иные обязательные платежи в соответствующие бюджеты и внебюджетные фонды, ежегодный оплачиваемый отпуск и т.п.) основного управленческого персонала в сумме 23 146 тыс. руб.

Долгосрочные вознаграждения не выплачивались.

6. Бухгалтерская отчетность.

Бухгалтерская отчетность сформирована исходя из действующих в Российской Федерации правил бухгалтерского учета и отчетности.

Акции Банка ВТБ свободно обращаются на рынке, их текущая рыночная стоимость определена по состоянию на 31.12.2019г. по результатам торгов на Московской бирже, а результат отражен на финансовых результатах в размере 95,4 тыс. руб..

От финансовых вложений в акции банка ВТБ получены дивиденды в сумме 8 тыс. руб. от участия в ООО «Сборочное производство Старт» - 1 000 тыс.руб.

Оценка финансовых вложений ООО «Сборочное производство Старт» на 31.12.2019 года показала, что Сумма чистых активов существенно больше стоимости установленного уставного капитала. При этом наблюдается устойчивый рост стоимости чистых активов. Резерв образовывать не нужно.

Финансовые вложения в уставный капитал ООО «Старт-Продсервис» - 1 799 999.82руб., доля ОАО «Завод Старт» составляет 37,5% .

Сумма чистых активов значительно больше стоимости установленного уставного капитала.

Образовывать дополнительный резерв под обесценение финансовых вложений на величину разницы между учетной стоимостью и расчетной стоимостью таких финансовых вложений нет необходимости.

Бухгалтерская отчетность за 2019 год составлена в соответствии с Положением по ведению бухгалтерского учета и бухгалтерской отчетности в Российской Федерации и учетных записей, произведенных согласно плана счетов бухгалтерского учета. Бухгалтерский учет осуществляется бухгалтерией как самостоятельным структурным подразделением под руководством главного бухгалтера. Бухгалтерский учет в Обществе ведется с применением автоматизированной формы бухгалтерского учета в программе 1С: «Предприятие» версия 7.7 с применением регистров, которые содержатся в этой программе. Регистры бухгалтерского учета оформляются в электронном виде и распечатываются на бумажных носителях по мере необходимости. В целях обеспечения

необходимого качества ведения бухгалтерского учета организация ведет документооборот в соответствии с графиком документооборота.

Основные элементы учетной политики для целей бухгалтерского и налогового учета:

1. Срок полезного использования по вновь вводимым основным средствам определяется на основании Классификации основных средств, включаемых в амортизационные группы, утвержденной постановлением Правительства РФ от 1.01.2002г. № 1.
2. Начисление амортизации по основным средствам ведется линейным способом.
3. Основные средства стоимостью не более 40000 руб. в бухгалтерском учете списываются в расходы по мере их отпуска в эксплуатацию, а налоговом учете - не более 100 000 руб.
4. Ежегодная переоценка основных средств не производится.
5. При отпуске материалов и комплектующих в производство их оценка производится по средней себестоимости.
6. Налоговая база по налогу на добавленную стоимость определяется по отгрузке.
7. В целях признания доходов и расходов при расчете налога на прибыль используется метод начисления. Авансовые платежи по налогу на прибыль рассчитываются и уплачиваются исходя из фактически полученной прибыли за месяц.
8. Переоценка нематериальных активов не производится, так как по патентам и товарным знакам активного рынка нет.
9. Применяется амортизационная премия в размере 30% к объектам основных средств, которые относятся к третьей — седьмой группе, а по остальным 10% (гл. 25 НК РФ).
10. Передача товаров в рекламных целях на сумму не более 100 рублей за единицу облагается НДС по заявлению об отказе от применения льготы (гл. 21 НК РФ).

Бухгалтерская отчетность составлена на бланках, утвержденных приказом Минфина России от 02.07.2010г. № 66н с учетом изменений. Показатели об отдельных видах активов, обязательств, доходов, расходов и хозяйственных операций приведенные в бухгалтерском балансе и отчете о прибылях и убытках раскрыты в пояснениях.

Инвестиции в основной капитал за 2019 год составили 17 074 тыс. руб. Источниками инвестиций является амортизация.

В 2019 году действовали пять возобновляемых кредитных линии в Шадринском ОСБ № 286 АК Сбербанка России и две возобновляемых кредитных линии в Совкомбанке. По состоянию на 31.12.2019 года 5 действующих ВКЛ.

№ договора	Дата открытия	Дата закрытия	Лимит (тыс. руб)	Фактически использовано (тыс. руб.) на 31.12.19г.	оставшиеся проценты к уплате (тыс.руб.) на 31.12.19г.
6435 АСРМ	05.10.2018	02.10.2020	40000	0	0
6474 АСРМ	30.06.2019	03.06.2021	40 000	40 000	56,6

6509 АСРМ	29.10.2019	28.10.2021	40 000	35 200	56,1
497/Ч-РКЛ/18	14.05.2018	13.05.2020	80 000	56 250	604,5
524/Ч-РКЛ/18	11.07.2018	09.07.2020	70 000	60 040	501,9
Итого			270 000	191 490	1 219,1

Стоимость обеспечения отражена по дебету счета 009 «Обеспечения обязательств и платежей выданные» по балансовой стоимости.

По состоянию на 31.12.2019 года создан резерв по сомнительным долгам в размере 3 483 тыс.руб., сформирован резерв на предстоящую оплату отпусков в сумме 10 236 тыс. руб.

Финансовые результаты

Наименование показателя	2019г Тыс.руб.	2018г Тыс.руб.	2017 г Тыс.руб.
Выручка от продажи продукции, работ, услуг	1 100 086	1 018 938	1345 053
Себестоимость проданной продукции, работ, услуг	1 062 552	981 056	1304 569
Прибыль от продаж	37 534	37 882	40 484
Проценты к получению	212	273	340
Проценты к уплате	17 972	18 673	10 209
Доходы от участия в других организациях	1 008	524	210
Прочие доходы, всего	10 450	6 365	12782
в т.ч.			
- Реализация материалов	1 063	994	807
- Реализация основных фондов	1 083	186	775
- Реализация отходов	2 891	2 066	1987
- ТМЦ от списания основных фондов	104	218	115
- Прочие	5 309	2 898	9 098
Прочие расходы, всего	18 668	19061	23 589
- Услуги банков	1 014	1720	1 826
- Стоимость реализованных материалов	1 038	697	526
- Стоимость реализованных отходов	1 995	1 521	1 412
- Стоимость реализованных основных фондов	4	3	556
- Стоимость списанных ОС и передача	0	3	0
- Штрафы, пени за нарушение хоз. договоров	1 668	1 071	85
- Содержание здравпункта	458	513	444
- Ведение реестра акционеров и проведение собрания	337	320	471
- Убыток прошлых лет, выявленный в отчетном году	787	423	1 161
- НДС на безвозмездную передачу (реклама, непромышленная сфера и др.)	486	1 098	682
- Расходы из фонда потребления	10 480	10 287	13 878
- Прочие	401	1 405	2 548
Прибыль (убыток) до налогообложения (3+4-5+6+7-8)	12 564	7 307	20 018
Налог на прибыль и иные платежи	4 361	3 393	16 560
Чистая прибыль (убыток) отчетного периода (9-10)	8 203	3 917	13 458

По данным "Отчета о финансовых результатах" за год организация получила прибыль от продаж в размере 37 534 тыс. руб., что составило 3,4% от выручки. По сравнению с

аналогичным периодом прошлого года прибыль от продаж снизилась на 348 тыс. руб., или на 0,5%.

По сравнению с прошлым периодом в текущем увеличилась как выручка от продаж, так и расходы по обычным видам деятельности (на 81 148 и 81 496 тыс. руб. соответственно).

Изучая расходы по обычным видам деятельности, следует отметить, что организация как и в прошлом году учитывала общехозяйственные (управленческие) расходы в качестве условно-постоянных, относя их по итогам отчетного периода на реализованные товары (работы, услуги).

Убыток от прочих операций за весь рассматриваемый период составил 25 144 тыс. руб., что на 5 428 тыс. руб. (17,8%) меньше, чем убыток за аналогичный период прошлого года.

Не существует никаких событий, произошедших после отчетной даты, которые требуют корректировки или раскрытия в примечаниях к финансовой (бухгалтерской) отчетности.

ОАО "Завод Старт", выполняющий государственный оборонный заказ, ведет отдельный учет результатов финансово-хозяйственной деятельности, утвержденный постановлением Правительства Российской Федерации от 19 января 1998 г. N 47.

В отчетном периоде Обществом не принималось решений о прекращении деятельности по операционным или географическим сегментам в части либо совокупность сегментов по производству продукции, продаже товаров, выполнению работ, оказанию услуг, которая может быть выделена операционно и (или) функционально для целей составления бухгалтерской отчетности.

Общество не имеет сомнений в применимости допущения непрерывности деятельности. Принцип непрерывности деятельности использован организацией в бухгалтерском учете и при подготовке финансовой отчетности за 2019 год.

Руководству ОАО «Завод Старт» не известны события или условия, которые в отдельности или в совокупности могут вызвать значительные сомнения в способности организации продолжать непрерывно свою деятельность.

ОАО «Завод Старт» не известны факты или возможные случаи не соблюдения в деятельности требований Федерального закона от 7 августа 2001 г. N 115-ФЗ «О противодействии легализации (отмыванию) доходов, полученных преступным путем и финансированию терроризма», Федерального закона от 25 декабря 2008 г. N 273-ФЗ «О противодействии коррупции», последствия которых должны быть учтены при составлении бухгалтерской (финансовой) отчетности за 2019 г.

ОАО "Завод Старт" имеет право собственности на все свои активы. Не существует права изъятия активов за долги.

В 2019 году ОАО «Завод Старт» осуществлялись сделки с организациями и физическими лицами, которые могут быть отнесены к связанным сторонам:

1. ООО «Старт-Продсервис»
2. Пospelов Сергей Николаевич

Срок годовой инвентаризации установлен приказом руководителя №350 от 02.10.2019 г., в том числе:

- по инвентаризации материальных запасов по состоянию на 25 ноября 2019 года. Материальные ценности (сырье, материалы, готовая продукция), на которые цена в течение отчетного года снизилась или которые морально устарели, или частично потеряли свое первоначальное качество, в ходе инвентаризации не выявлены. Оценка возможного использования (ввод, продажа) имеющихся на балансе Общества вложений во внеоборотные активы и оборудование к установке не проводилась. Резервы под снижение рыночной стоимости материальных ценностей не начислялись. В период 01.01.2019-31.12.2019 ОАО «Завод Старт» не имело убытков, информация о которых, подлежала отражению в бухгалтерском учете и раскрытию в финансовой (бухгалтерской) отчетности.

ОАО «Завод Старт» отразило в учете все обязательства, как фактические, так и условные. Отразили все гарантии, предоставленные нами третьим лицам.

Чистые активы организации на 31.12.2019 намного (в 3,3 раза) превышают уставный капитал. Такое соотношение положительно характеризует финансовое положение, полностью удовлетворяя требованиям нормативных актов к величине чистых активов организации. При этом, определив текущее состояние показателя, необходимо отметить увеличение чистых активов на 2,5% за весь рассматриваемый период. Превышение чистых активов над уставным капиталом и в то же время их увеличение за период говорит о хорошем финансовом положении организации.

Анализ финансового положения и эффективности деятельности ОАО "Завод Старт".

Анализ финансового состояния ОАО Завод Старт выполнен за период 01.01.2019–31.12.2019 г. на основе данных бухгалтерской отчетности организации за 1 год. Качественная оценка финансовых показателей выполнена с учетом принадлежности к отрасли "Производство автотранспортных средств, прицепов и полуприцепов" (класс по ОКВЭД – 29).

1.1. Структура имущества и источники его формирования

Показатель	Значение показателя				Изменение за анализируемый период	
	в тыс. руб.		в % к валюте баланса		тыс. руб. (гр.3-гр.2)	± % ((гр.3-гр.2) : гр.2)
	31.12.2018	31.12.2019	на начало анализируемого периода (31.12.2018)	на конец анализируемого периода (31.12.2019)		
Актив						
1. Внеоборотные активы	145 680	152 282	27,5	24,1	+6 602	+4,5
в том числе: основные средства	97 007	101 975	18,3	16,2	+4 968	+5,1
нематериальные активы	182	144	<0,1	<0,1	-38	-20,9

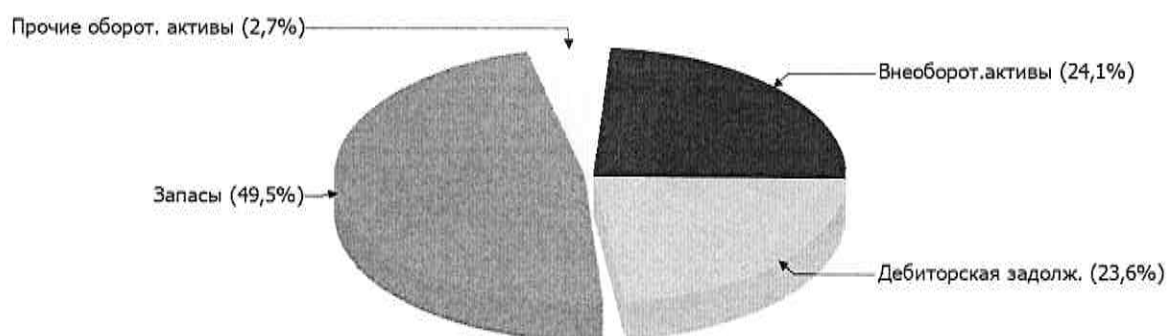
Показатель	Значение показателя				Изменение за анализируемый период	
	в тыс. руб.		в % к валюте баланса		тыс. руб. (гр.3-гр.2)	± % ((гр.3-гр.2) : гр.2)
	31.12.2018	31.12.2019	на начало анализируемого периода (31.12.2018)	на конец анализируемого периода (31.12.2019)		
2. Оборотные, всего	383 429	478 644	72,5	75,9	+95 215	+24,8
в том числе: запасы	305 500	312 618	57,7	49,5	+7 118	+2,3
дебиторская задолженность	67 963	148 753	12,8	23,6	+80 790	+118,9
денежные средства и краткосрочные финансовые вложения	9 604	16 657	1,8	2,6	+7 053	+73,4
Пассив						
1. Собственный капитал	272 435	279 150	51,5	44,2	+6 715	+2,5
2. Долгосрочные обязательства, всего	3 880	79 059	0,7	12,5	+75 179	+20,4 раза
в том числе: заемные средства	–	75 200	–	11,9	+75 200	–
3. Краткосрочные обязательства*, всего	252 794	272 717	47,8	43,2	+19 923	+7,9
в том числе: заемные средства	160 035	117 509	30,2	18,6	-42 526	-26,6
Валюта баланса	529 109	630 926	100	100	+101 817	+19,2

* Без доходов будущих периодов, возникших в связи с безвозмездным получением имущества и государственной помощи, включенных в собственный капитал.

Из представленных в первой части таблицы данных видно, что на 31.12.2019 в активах организации доля внеоборотных средств составляет одну четвертую, а текущих активов, соответственно, три четвертых. Активы организации за весь период увеличились на 101 817 тыс. руб. (на 19,2%). Отмечая рост активов, необходимо учесть, что собственный капитал увеличился в меньшей степени – на 2,5%. отстающее увеличение собственного капитала относительно общего изменения активов является негативным показателем.

Наглядно соотношение основных групп активов организации представлено ниже на диаграмме:

Структура активов организации на 31 декабря 2019 г.



Рост величины активов организации связан, в основном, с ростом следующих позиций актива бухгалтерского баланса (в скобках указана доля изменения статьи в общей сумме всех положительно изменившихся статей):

- дебиторская задолженность – 80 790 тыс. руб. (79,3%)
- запасы – 7 118 тыс. руб. (7%)
- денежные средства и денежные эквиваленты – 6 959 тыс. руб. (6,8%)

Одновременно, в пассиве баланса наибольший прирост наблюдается по строкам:

- долгосрочные заемные средства – 75 200 тыс. руб. (52%)
- кредиторская задолженность – 58 816 тыс. руб. (40,7%)

Среди отрицательно изменившихся статей баланса можно выделить "отложенные налоговые активы" в активе и "краткосрочные заемные средства" в пассиве (-55 тыс. руб. и -42 526 тыс. руб. соответственно).

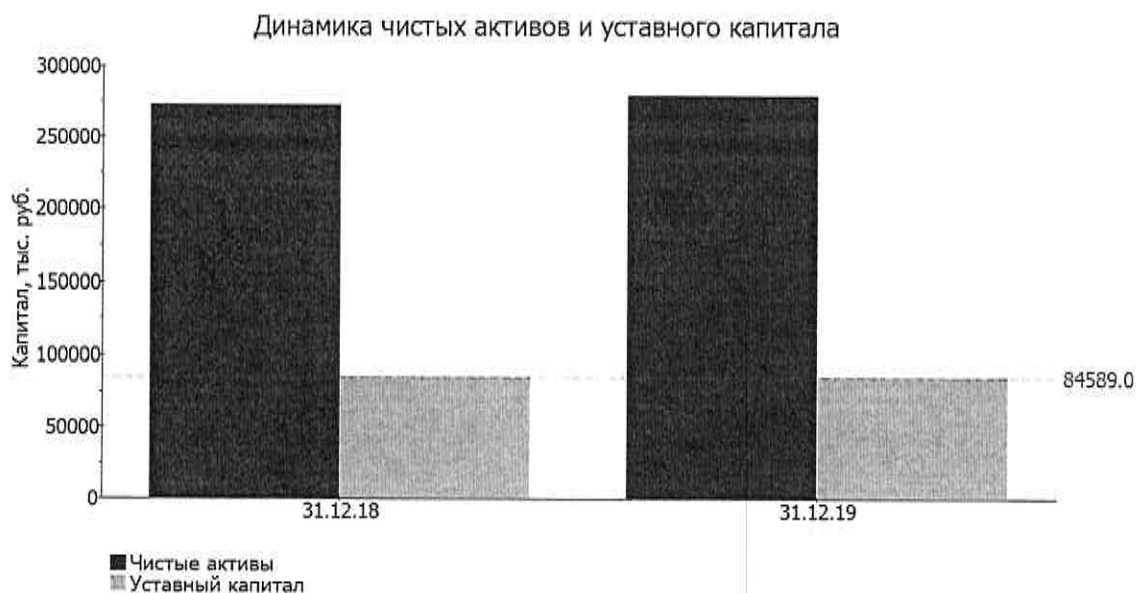
значение собственного капитала на последний день анализируемого периода (31.12.2019) составило 279 150,0 тыс. руб. за год отмечено некоторое повышение собственного капитала.

1.2. Оценка стоимости чистых активов организации

Показатель	Значение показателя				Изменение	
	в тыс. руб.		в % к валюте баланса		тыс. руб. (гр.3-гр.2)	± % ((гр.3-гр.2) : гр.2)
	31.12.2018	31.12.2019	на начало анализируемого периода (31.12.2018)	на конец анализируемого периода (31.12.2019)		
1. Чистые активы	272 435	279 150	51,5	44,2	+6 715	+2,5
2. Уставный капитал	84 589	84 589	16	13,4	–	–

Показатель	Значение показателя				Изменение	
	в тыс. руб.		в % к валюте баланса		тыс. руб. (гр.3- гр.2)	± % ((гр.3- гр.2) : гр.2)
	31.12.2018	31.12.2019	на начало анализируемого периода (31.12.2018)	на конец анализируемого периода (31.12.2019)		
3. Превышение чистых активов над уставным капиталом (стр.1-стр.2)	187 846	194 561	35,5	30,8	+6 715	+3,6

Чистые активы организации по состоянию на 31.12.2019 намного (в 3,3 раза) превышают уставный капитал. Это положительно характеризует финансовое положение, полностью удовлетворяя требованиям нормативных актов к величине чистых активов организации. Более того, определив текущее состояние показателя, следует отметить увеличение чистых активов на 2,5% за весь анализируемый период. Превышение чистых активов над уставным капиталом и в то же время их увеличение за период говорит о хорошем финансовом положении организации по данному признаку. На следующем графике наглядно представлена динамика чистых активов и уставного капитала организации.



1.3. Анализ финансовой устойчивости организации

1.3.1. Основные показатели финансовой устойчивости организации


Показатель	Значение показателя		Изменение показателя (гр.3-гр.2)	Описание показателя и его нормативное значение
	31.12.2018	31.12.2019		
1. Коэффициент автономии	0,51	0,44	-0,07	Отношение собственного капитала к общей сумме капитала. нормальное значение: 0,45 и более (оптимальное 0,55-0,7).
2. Коэффициент финансового левериджа	0,94	1,26	+0,32	Отношение заемного капитала к собственному. нормальное значение: 1,22 и менее (оптимальное 0,43-0,82).
3. Коэффициент обеспеченности собственными оборотными средствами	0,33	0,27	-0,06	Отношение собственных оборотных средств к оборотным активам. нормальное значение: 0,1 и более.
4. Индекс постоянного актива	0,53	0,55	+0,02	Отношение стоимости внеоборотных активов к величине собственного капитала организации.
5. Коэффициент покрытия инвестиций	0,52	0,57	+0,05	Отношение собственного капитала и долгосрочных обязательств к общей сумме капитала. нормальное значение для данной отрасли: не менее 0,7.
6. Коэффициент маневренности собственного капитала	0,47	0,45	-0,02	Отношение собственных оборотных средств к источникам собственных средств. нормальное значение: 0,1 и более.
7. Коэффициент мобильности имущества	0,72	0,76	+0,04	Отношение оборотных средств к стоимости всего имущества. Характеризует отраслевую специфику организации.
8. Коэффициент мобильности оборотных средств	0,03	0,03	–	Отношение наиболее мобильной части оборотных средств (денежных средств и финансовых вложений) к общей стоимости оборотных активов.
9. Коэффициент обеспеченности запасов	0,41	0,41	–	Отношение собственных оборотных средств к стоимости запасов. нормальное значение: 0,5 и более.

Показатель	Значение показателя		Изменение показателя	Описание показателя и его нормативное значение
	31.12.2018	31.12.2019		
10. Коэффициент краткосрочной задолженности	0,98	0,78	-0,2	Отношение краткосрочной задолженности к общей сумме задолженности.

Коэффициент автономии организации на 31.12.2019 составил 0,44. Данный коэффициент характеризует степень зависимости организации от заемного капитала. Полученное здесь значение показывает, что ввиду недостатка собственного капитала (44% от общего капитала) организация в значительной степени зависит от кредиторов. за весь рассматриваемый период снижение коэффициента автономии составило 0,07.

Ниже на диаграмме наглядно представлено соотношение собственного и заемного капитала организации:

Структура капитала организации на 31 декабря 2019 г.



на последний день анализируемого периода (31.12.2019) коэффициент обеспеченности собственными оборотными средствами равнялся 0,27, при том что на 31.12.2018 коэффициент обеспеченности собственными оборотными средствами был выше – 0,33 (т.е. падение составило 0,06). на 31.12.2019 значение коэффициента можно охарактеризовать как, без сомнения, хорошее.

за весь рассматриваемый период отмечено явное повышение коэффициента покрытия инвестиций, составившее 0,05 – до 0,57. Значение коэффициента на 31.12.2019 ниже допустимой величины (доля собственного капитала и долгосрочных обязательств в общей сумме капитала организации составляет только 57%).

за год наблюдалось падение коэффициента обеспеченности материальных запасов на 0,01 (до 0,41). по состоянию на 31.12.2019 значение коэффициента обеспеченности материальных запасов является неудовлетворительным.

По коэффициенту краткосрочной задолженности видно, что величина краткосрочной кредиторской задолженности организации значительно превосходит величину долгосрочной задолженности (77,5% и 22,5% соответственно). При этом за весь анализируемый период доля долгосрочной задолженности выросла на 21%.

1.3.2. Анализ финансовой устойчивости по величине излишка (недостатка) собственных оборотных средств

Показатель собственных оборотных средств (СОС)	Значение показателя		Излишек (недостаток)*	
	на начало анализируемого периода (31.12.2018)	на конец анализируемого периода (31.12.2019)	на 31.12.2018	на 31.12.2019
СОС1 (рассчитан без учета долгосрочных и краткосрочных пассивов)	126 755	126 868	-178 745	-185 750
СОС2 (рассчитан с учетом долгосрочных пассивов; фактически равен чистому оборотному капиталу, Net Working Capital)	130 635	205 927	-174 865	-106 691
СОС3 (рассчитанные с учетом как долгосрочных пассивов, так и краткосрочной задолженности по кредитам и займам)	290 670	323 436	-14 830	+10 818

*Излишек (недостаток) СОС рассчитывается как разница между собственными оборотными средствами и величиной запасов и затрат.

Поскольку из трех вариантов расчета показателей покрытия запасов собственными оборотными средствами на 31.12.2019 положительное значение имеет только рассчитанный по последнему варианту (СОС3), финансовое положение организации по данному признаку можно характеризовать как неустойчивое. Следует обратить внимание, что несмотря на неудовлетворительную финансовую устойчивость два из трех показателей покрытия собственными оборотными средствами запасов за последний год улучшили свои значения.

1.4. Анализ ликвидности

1.4.1. Расчет коэффициентов ликвидности

Показатель ликвидности	Значение показателя		Изменение показателя (гр.3 - гр.2)	Расчет, рекомендованное значение
	31.12.2018	31.12.2019		
1. Коэффициент текущей (общей) ликвидности	1,52	1,76	+0,24	Отношение текущих активов к краткосрочным обязательствам. нормальное значение для данной отрасли: 1,8 и более.

Показатель ликвидности	Значение показателя		Изменение показателя	Расчет, рекомендованное значение
	31.12.2018	31.12.2019		
2. Коэффициент быстрой (промежуточной) ликвидности	0,31	0,61	+0,3	Отношение ликвидных активов к краткосрочным обязательствам. нормальное значение для данной отрасли: 0,8 и более.
3. Коэффициент абсолютной ликвидности	0,04	0,06	+0,02	Отношение высоколиквидных активов к краткосрочным обязательствам. нормальное значение: 0,2 и более.

[На конец периода] коэффициент текущей ликвидности имеет значение ниже нормы (1,76 против нормативного значения 1,8). При этом следует отметить, что в течение анализируемого периода коэффициент вырос на 0,24.

Коэффициент быстрой ликвидности на 31 декабря 2019 г. тоже оказался ниже нормы (0,61). Это свидетельствует о недостатке ликвидных активов (т. е. наличности и других активов, которые можно легко обратить в денежные средства) для погашения краткосрочной кредиторской задолженности.

Третий из коэффициентов, характеризующий способность организации погасить всю или часть краткосрочной задолженности за счет денежных средств и краткосрочных финансовых вложений, имеет значение (0,06) ниже допустимого предела (норма: 0,2). Несмотря на это следует отметить положительную динамику – за весь анализируемый период коэффициент абсолютной ликвидности вырос на 0,02.

1.4.2. Анализ соотношения активов по степени ликвидности и обязательств по сроку погашения

Активы по степени ликвидности	На конец отчетного периода, тыс. руб.	Прирост за анализ. период, %	Норм. соотно- шение	Пассивы по сроку погашения	На конец отчетного периода, тыс. руб.	Прирост за анализ. период, %	Излишек/ недостаток платеж. средств тыс. руб., (гр. - гр.6)
A1. Высоколиквидные активы (ден. ср-ва + краткосрочные фин. вложения)	16 657	+73,4	≥	П1. Наиболее срочные обязательства (привлеченные средства) (текущ. кред. задолж.)	144 972	+68,3	-128 315
A2. Быстрореализуемые активы (краткосрочная деб. задолженность)	148 753	+118,9	≥	П2. Среднесрочные обязательства (краткосроч. обязательства кроме текущ. кредит. задолж.)	127 745	-23,3	+21 008

Активы по степени ликвидности	На конец отчетного периода, тыс. руб.	Прирост за анализ. период, %	Норм. соотношение	Пассивы по сроку погашения	На конец отчетного периода, тыс. руб.	Прирост за анализ. период, %	Излишек/недостаток платеж. средств тыс. руб., (гр.: - гр.б)
А3. Медленно реализуемые активы (прочие оборот. активы)	313 234	+2,4	\geq	П3. Долгосрочные обязательства	79 059	+20,4 раза	+234 175
А4. Труднореализуемые активы (внеоборотные активы)	152 282	+4,5	\leq	П4. Постоянные пассивы (собственный капитал)	279 150	+2,5	-126 868

Из четырех соотношений, характеризующих наличие ликвидных активов у организации, выполняются все, кроме одного. Высоколиквидные активы не покрывают наиболее срочные обязательства организации (разница составляет 128 315 тыс. руб.). В соответствии с принципами оптимальной структуры активов по степени ликвидности, краткосрочной дебиторской задолженности должно быть достаточно для покрытия среднесрочных обязательств (краткосрочной задолженности за минусом текущей кредиторской задолженности). В данном случае у организации достаточно быстрореализуемых активов для полного погашения среднесрочных обязательств (больше на 16,4%).

2. Анализ эффективности деятельности организации

2.1. Обзор результатов деятельности организации

В приведенной ниже таблице обобщены основные финансовые результаты деятельности ОАО Завод Старт за последний год и аналогичный период прошлого года.

Как видно из "Отчета о финансовых результатах", за весь рассматриваемый период организация получила прибыль от продаж в размере 37 708 тыс. руб., что равняется 3,4% от выручки. По сравнению с аналогичным периодом прошлого года прибыль от продаж снизилась на 174 тыс. руб., или на 0,5%.

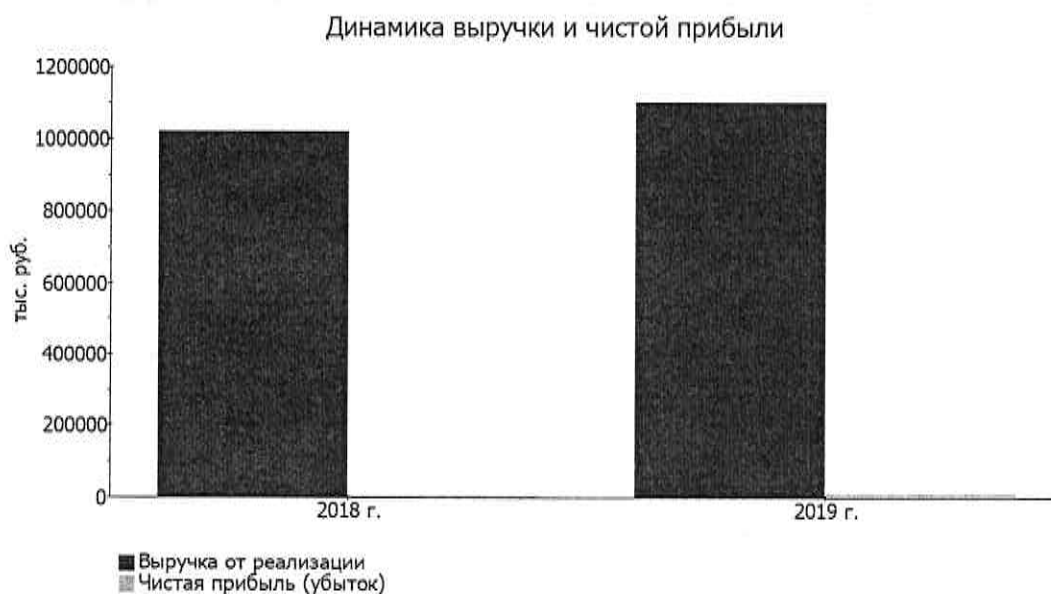
По сравнению с прошлым периодом в текущем увеличилась как выручка от продаж, так и расходы по обычным видам деятельности (на 81 148 и 81 322 тыс. руб. соответственно).

Изучая расходы по обычным видам деятельности, следует отметить, что организация как и в прошлом году учитывала общехозяйственные (управленческие) расходы в качестве условно-постоянных, относя их по итогам отчетного периода на реализованные товары (работы, услуги).

убыток от прочих операций за весь рассматриваемый период составил 25 144 тыс. руб., что на 5 428 тыс. руб. (17,8%) меньше, чем убыток за аналогичный период прошлого года.

Показатель	Значение показателя, тыс. руб.		Изменение показателя		Средне- годовая величина, тыс. руб.
	2018г.	2019г.	тыс. руб. (гр.3 - гр.2)	± % (((3-2) : 2)	
1. Выручка	1 018 938	1 100 086	+81 148	+8	1 059 512
2. Расходы по обычным видам деятельности	981 056	1 062 378	+81 322	+8,3	1 021 717
3. Прибыль (убыток) от продаж (1- 2)	37 882	37 708	-174	-0,5	37 795
4. Прочие доходы и расходы, кроме процентов к уплате	-11 899	-7 172	+4 727	↑	-9 536
5. ЕБИТ (прибыль до уплаты процентов и налогов) (3+4)	25 983	30 536	+4 553	+17,5	28 260
5а. ЕБИТДА (прибыль до процентов, налогов и амортизации)	278 344	293 218	+14 874	+5,3	285 781
6. Проценты к уплате	18 673	17 972	-701	-3,8	18 323
7. Изменение налоговых активов и обязательств, налог на прибыль и прочее	-3 393	-4 361	-968	↓	-3 877
8. Чистая прибыль (убыток) (5- 6+7)	3 917	8 203	+4 286	+109,4	6 060
Справочно: Совокупный финансовый результат периода	3 896	8 039	+4 143	+106,3	5 968
Изменение за период нераспределенной прибыли (непокрытого убытка) по данным бухгалтерского баланса (измен. стр. 1370)	x	6 879	x	x	x

Изменение выручки наглядно представлено ниже на графике.



2.2. Анализ рентабельности

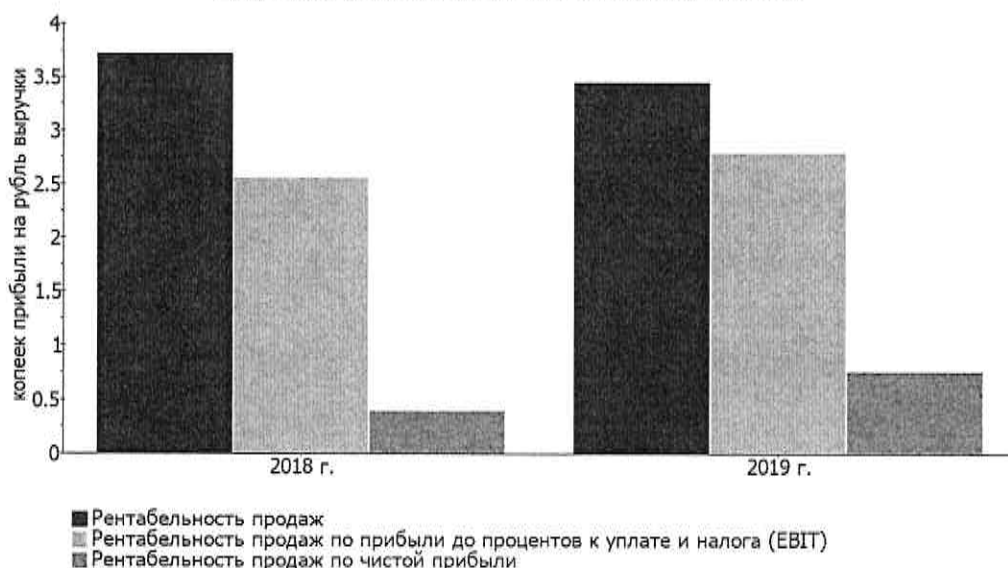
Показатели рентабельности	Значения показателя (в %, или в копейках с рубля)		Изменение показателя	
	2018г.	2019г.	коп., (гр.3 - гр.2)	± % ((3-2) : 2)
1. Рентабельность продаж (величина прибыли от продаж в каждом рубле выручки). нормальное значение для данной отрасли: 4% и более.	3,7	3,4	-0,3	-7,8
2. Рентабельность продаж по ЕВІТ (величина прибыли от продаж до уплаты процентов и налогов в каждом рубле выручки).	2,6	2,8	+0,2	+8,9
3. Рентабельность продаж по чистой прибыли (величина чистой прибыли в каждом рубле выручки). нормальное значение для данной отрасли: 2% и более.	0,4	0,7	+0,3	+94
Справочно: Прибыль от продаж на рубль, вложенный в производство и реализацию продукции (работ, услуг)	3,9	3,5	-0,4	-8,1
Коэффициент покрытия процентов к уплате (ICR), коэфф. нормальное значение: 1,5 и более.	1,4	1,7	+0,3	+22,1

Представленные в таблице показатели рентабельности за последний год имеют положительные значения как следствие прибыльной деятельности ОАО Завод Старт.

прибыль от продаж в анализируемом периоде составляет 3,4% от полученной выручки. Однако имеет место отрицательная динамика рентабельности продаж по сравнению с данным показателем за аналогичный период прошлого года (-0,3%).

Показатель рентабельности, рассчитанный как отношение прибыли до процентов к уплате и налогообложения (ЕВІТ) к выручке организации, за период с 01.01.2019 по 31.12.2019 составил 2,8%. Это значит, что в каждом рубле выручки организации содержалось 2,8 коп. прибыли до налогообложения и процентов к уплате.

Динамика показателей рентабельности продаж



В следующей таблице представлена рентабельность использования вложенного в предпринимательскую деятельность капитала.

Показатель рентабельности	Значение показателя, %	Расчет показателя
	2019г.	
Рентабельность собственного капитала (ROE)	3	Отношение чистой прибыли к средней величине собственного капитала. нормальное значение для данной отрасли: 10% и более.
Справочно: Рентабельность собственного капитала (ROE), рассчитанная по совокупному финансовому результату	2,9	Отношение совокупного финансового результата к средней величине собственного капитала.
Рентабельность активов (ROA)	1,4	Отношение чистой прибыли к средней стоимости активов. нормальное значение для данной отрасли: 3% и более.
Справочно: Рентабельность активов (ROA), рассчитанная по совокупному финансовому результату	1,4	Отношение совокупного финансового результата к средней стоимости активов.
Прибыль на задействованный капитал (ROCE)	9,6	Отношение прибыли до уплаты процентов и налогов (ЕБИТ) к собственному капиталу и долгосрочным обязательствам.
Рентабельность производственных фондов	9,2	Отношение прибыли от продаж к средней стоимости основных средств и материально-производственных запасов.

Показатель рентабельности	Значение показателя, %	Расчет показателя
	2019г.	
Справочно: Фондоотдача, коэфф.	11,1	Отношение выручки к средней стоимости основных средств.

[За последний период] каждый рубль собственного капитала ОАО Завод Старт принес чистую прибыль в размере 0,03 руб.

за период 01.01–31.12.2019 значение рентабельности активов (1,4%) является неудовлетворительным.

2.3. Расчет показателей деловой активности (оборачиваемости)

Далее в таблице рассчитаны показатели оборачиваемости ряда активов, характеризующие скорость возврата авансированных на осуществление предпринимательской деятельности средств, а также показатель оборачиваемости кредиторской задолженности при расчетах с поставщиками и подрядчиками.

Показатель оборачиваемости	Значение в днях	Коэфф. 2019г.
	2019г.	
Оборачиваемость оборотных средств (отношение средней величины оборотных активов к среднедневной выручке*; нормальное значение для данной отрасли: не более 147 дн.)	143	2,6
Оборачиваемость запасов (отношение средней стоимости запасов к среднедневной себестоимости проданных товаров; нормальное значение для данной отрасли: 57 и менее дн.)	106	3,4
Оборачиваемость дебиторской задолженности (отношение средней величины дебиторской задолженности к среднедневной выручке; нормальное значение для данной отрасли: 54 и менее дн.)	36	10,2
Оборачиваемость кредиторской задолженности (отношение средней величины кредиторской задолженности к среднедневной выручке)	38	9,5
Оборачиваемость активов (отношение средней стоимости активов к среднедневной выручке; нормальное значение для данной отрасли: 198 и менее дн.)	192	1,9
Оборачиваемость собственного капитала (отношение средней величины собственного капитала к среднедневной выручке)	92	4

* Приведен расчет показателя в днях. Значение коэффициента равно отношению 365 к значению показателя в днях.

Оборачиваемость активов за весь рассматриваемый период показывает, что организация получает выручку, равную сумме всех имеющихся активов за 192 календарных дня. О размере материально-производственных запасов можно судить по следующему

соотношению: требуется 106 дней, чтобы расходы по обычным видам деятельности составили величину среднегодового остатка запасов.

2.4. Производительность труда

Эффективность использования трудовых ресурсов характеризует показатель производительности труда. В данном случае производительность труда рассчитана как отношение выручки от реализации к средней численности работников.

за 2019 год производительность труда равнялась 2 381 тыс. руб./чел.

3. Выводы по результатам анализа

3.1. Оценка ключевых показателей

Ниже по качественному признаку обобщены важнейшие показатели финансового положения и результаты деятельности ОАО Завод Старт за весь рассматриваемый период.

С отрицательной стороны финансовое положение и результаты деятельности организации характеризуют следующие показатели:

- низкая величина собственного капитала относительно общей величины активов (44%);
- коэффициент текущей (общей) ликвидности не укладывается в нормативное значение;
- ниже нормального значение коэффициент быстрой (промежуточной) ликвидности;
- коэффициент абсолютной ликвидности ниже принятой нормы;
- низкая рентабельность активов (1,4% за последний год);
- отрицательная динамика собственного капитала относительно общего изменения активов организации;
- коэффициент покрытия инвестиций ниже нормы (доля собственного капитала и долгосрочных обязательств составляет только 57% от общего капитала организации);
- неустойчивое финансовое положение по величине собственных оборотных средств.

Следующие 4 показателя финансового положения и результатов деятельности организации имеют исключительно хорошие значения:

- чистые активы превышают уставный капитал, к тому же они увеличились за анализируемый период;
- коэффициент обеспеченности собственными оборотными средствами демонстрирует вполне соответствующее нормальному значению, равное 0,27;
- прибыль от финансово-хозяйственной деятельности за период 01.01–31.12.2019 составила 8 203 тыс. руб. (+4 286 тыс. руб. по сравнению с аналогичным периодом прошлого года);
- рост прибыли до процентов к уплате и налогообложения (ЕБИТ) на рубль выручки организации (+0,2 коп. к 2,6 коп. с рубля выручки за аналогичный период прошлого года).

Приведенные ниже 2 показателя финансового положения и результатов деятельности организации имеют нормальные или близкие к нормальным значения:

- незначительная отрицательная динамика рентабельности продаж (-0,3 процентных пункта от рентабельности за аналогичный период года, предшествующего отчетному, равной 3,7%);
- не в полной мере соблюдается нормальное соотношение активов по степени ликвидности и обязательств по сроку погашения.

Положительно характеризующим результаты деятельности организации показателем является следующий – за последний год получена прибыль от продаж (37 708 тыс. руб.), хотя и наблюдалась ее отрицательная динамика по сравнению с аналогичным периодом прошлого года (-174 тыс. руб.).

3.2. Рейтинговая оценка финансового состояния организации

Финансовые результаты	Финансовое положение									
	AAA	AA	A	BBB	BB	B	CCC	CC	C	D
отличные (AAA)						•				
очень хорошие (AA)						•				
хорошие (A)						•				
положительные (BBB)						•				
нормальные (BB)						•				
удовлетворительные (B)	•	•	•	•	•	V	•	•	•	•
неудовлетворительные (CCC)						•				
плохие (CC)						•				
очень плохие (C)						•				
критические (D)						•				

Итоговый рейтинг
финансового состояния
ОАО Завод Старт:
В
(удовлетворительное)

По результатам проведенного выше анализа получены следующие результаты: финансовое положение ОАО Завод Старт – -0,11; результаты деятельности за год – -0,3. Согласно рейтинговой шкале это В (удовлетворительное положение) и В (удовлетворительные результаты) соответственно. Оценка произведена с учетом как значений ключевых показателей на конец анализируемого периода, так и динамики показателей, включая их прогнозируемые значения на последующий год. На основе двух указанных оценок рассчитана итоговая рейтинговая оценка финансового состояния организации. Финансовому состоянию присвоена оценка В – удовлетворительное.

Рейтинг "В" отражает удовлетворительное финансовое состояние организации, при котором основная масса показателей укладывается в норму, либо близки к норме. Имеющие данный рейтинг организации могут рассматриваться в качестве партнеров, во взаимоотношении с которыми необходим осмотрительный подход к управлению

рисками. Организация может претендовать на получение кредитных ресурсов, но решение во многом зависит от анализа дополнительных факторов (нейтральная кредитоспособность).

Следует отметить на то, что данный рейтинг подготовлен по исходным данным за весь рассматриваемый период. Однако для получения достоверного результата необходим анализ минимум за 2-3 года.

4. Приложения

4.1. Определение неудовлетворительной структуры баланса

В приведенной ниже таблице рассчитаны показатели, рекомендованные в методике Федерального управления по делам о несостоятельности (банкротстве) (Распоряжение N 31-р от 12.08.1994; к настоящему моменту распоряжение утратило силу, расчеты приведены в справочных целях).

Показатель	Значение показателя		Изменение (гр.3-гр.2)	Нормативное значение	Соответствие фактического значения нормативному на конец периода
	на начало периода (31.12.2018)	на конец периода (31.12.2019)			
1. Коэффициент текущей ликвидности	1,56	1,82	+0,26	не менее 2	не соответствует
2. Коэффициент обеспеченности собственными средствами	0,33	0,27	-0,06	не менее 0,1	соответствует
3. Коэффициент восстановления платежеспособности	x	0,98	x	не менее 1	не соответствует

Анализ структуры баланса выполнен за период с начала 2019 года по 31.12.2019 г.

Поскольку один из первых двух коэффициентов (коэффициент текущей ликвидности) по состоянию на 31.12.2019 оказался меньше нормативно установленного значения, в качестве третьего показателя рассчитан коэффициент восстановления платежеспособности. Данный коэффициент служит для оценки перспективы восстановления организацией нормальной структуры баланса (платежеспособности) в течение полугода при сохранении имевшей место в анализируемом периоде тенденции изменения текущей ликвидности и обеспеченности собственными средствами. Значение коэффициента восстановления платежеспособности (0,98) указывает на отсутствие в ближайшее время реальной возможности восстановить нормальную платежеспособность. При этом необходимо отметить, что данные показатели неудовлетворительной структуры баланса являются достаточно строгими, поэтому выводы на их основе следует делать лишь в совокупности с другими показателями

финансового положения организации. Кроме того, в расчете не учитывается отраслевая специфика.

4.2. Расчет рейтинговой оценки финансового состояния

Показатель	Вес показателя	Оценка			Средняя оценка (гр.3 x 0,25 + гр.4 x 0,6 + гр.5 x 0,15)	Оценка с учетом веса (гр.2 x гр.6)
		прошрое	настоящее	будущее		
1	2	3	4	5	6	7
I. Показатели финансового положения организации						
коэффициент автономии	0,25	+1	-1	-1	-0,5	-0,125
соотношение чистых активов и уставного капитала	0,1	+2	+2	+2	+2	+0,2
коэффициент обеспеченности собственными оборотными средствами	0,15	+2	+2	+2	+2	+0,3
коэффициент текущей (общей) ликвидности	0,15	-1	-1	+1	-0,7	-0,105
коэффициент быстрой (промежуточной) ликвидности	0,2	-2	-1	+1	-0,95	-0,19
коэффициент абсолютной ликвидности	0,15	-2	-1	-1	-1,25	-0,188
Итого	1	Итоговая оценка (итого гр.7 : гр.2):				-0,108
II. Показатели эффективности (финансовые результаты) деятельности организации						
рентабельность собственного капитала	0,3	-1	-1	-1	-1	-0,3
рентабельность активов	0,2	-1	-1	-1	-1	-0,2
рентабельность продаж	0,2	-1	-1	-1	-1	-0,2
динамика выручки	0,1	+1	+1	+1	+1	+0,1
оборачиваемость оборотных средств	0,1	+1	+1	+1	+1	+0,1
соотношение прибыли от прочих операций и выручки от основной деятельности	0,1	+2	+2	+2	+2	+0,2
Итого	1	Итоговая оценка (итого гр.7 : гр.2):				-0,3

Итоговая рейтинговая оценка финансового состояния ОАО Завод Старт: $(-0,108 \times 0,6) + (-0,3 \times 0,4) = -0,18$ (В - удовлетворительное)

Справочно: Градации качественной оценки финансового состояния

Балл		Условное обозначение (рейтинг)	Качественная характеристика финансового состояния
от	до (включ.)		
2	1,6	AAA	отличное
1,6	1,2	AA	очень хорошее
1,2	0,8	A	хорошее
0,8	0,4	BBB	положительное
0,4	0	BB	нормальное
0	-0,4	B	удовлетворительное
-0,4	-0,8	CCC	неудовлетворительное
-0,8	-1,2	CC	плохое
-1,2	-1,6	C	очень плохое
-1,6	-2	D	критическое

**Отчет об исполнении сметы фонда
потребления за 2019 год (тыс. руб.)
ОАО «Завод Старт»**

№ п/ п	Статьи расходов	План 2019г.	Факт 2019г.
1	2	4	
1.	Дом культуры	500	948
1.1.	Содержание	100	0
1.2.	Культурно-массовые мероприятия	400	948
2.	Здравпункт (зуб.каб.)	541	541
2.1.	Зарплата	491	434
2.2.	Медикаменты, оборудование, прочие	50	107
3.	Проведение совета директоров	300	68
4.	Совет ветеранов	130	130
5.	Вознаграждение совета директоров	7000	6562
6.	Дополнительный отпуск	60	60
7.	Материальная помощь, в т.ч. на похороны	500	201
8.	Премия за счет прибыли (ОВЗ)	200	9
9.	Премия к профессиональному празднику	300	346
10.	Единовременное пособие, уходящим на пенсию	200	49
11.	Дотация ООО «Старт-Продсервис»	500	300
12.	Путевки детям	70	87
13.	Оплата за обучение	104	55
14.	Дополнительное пенсионное обеспечение	311	187
15.	Фонд генерального директора	200	65
16.	Благотворительность, в т.ч. турнир памяти Сущенко	25	107
18.	Прочие	500	765
19.	Итого по смете	11441	10 480

7. Направления и перспективы развития общества в 2020 году.

Выполнение всех показателей бизнес-плана;

1. Объем товарной продукции – 1074,6 млн.р.;
2. Чистая прибыль – 11,2 млн.р.
3. Выполнение плана технического перевооружения за счет всех источников финансирования – 23,3 млн.р.


В т.ч.:

- ленточнопильный станок;
- приобретение сварочного оборудования;
- погрузчик-штабелер;
- приобретение энергосберегающих светильников;
- установка воздушно-плазменной резки УВР;
- тельфер электрический и система радиоуправления кран-балок;
- установка лазерной резки и ручной лазерный сварочный аппарат;
- коллаборативный робот;
- плазменный сварочный аппарат.

Внедрение данного оборудования позволит:

- уменьшить себестоимость выпускаемой продукции;
- увеличить производительность труда за счет сокращения времени сварки, резки, полирования;
- поднять качество выпускаемой продукции на новый уровень;
- уменьшить затраты на энергоносители;
- высвободить часть основных рабочих с целью загрузки на других участках;
- улучшить организацию труда в цехах основного производства.

Генеральный директор


С.Н.Поспелов


Главный бухгалтер


С.В.Молодцова

Согласовано:

Председатель СД

(протокол №03-10С от 19.03.2020 г.)


Н.А.Поспелов